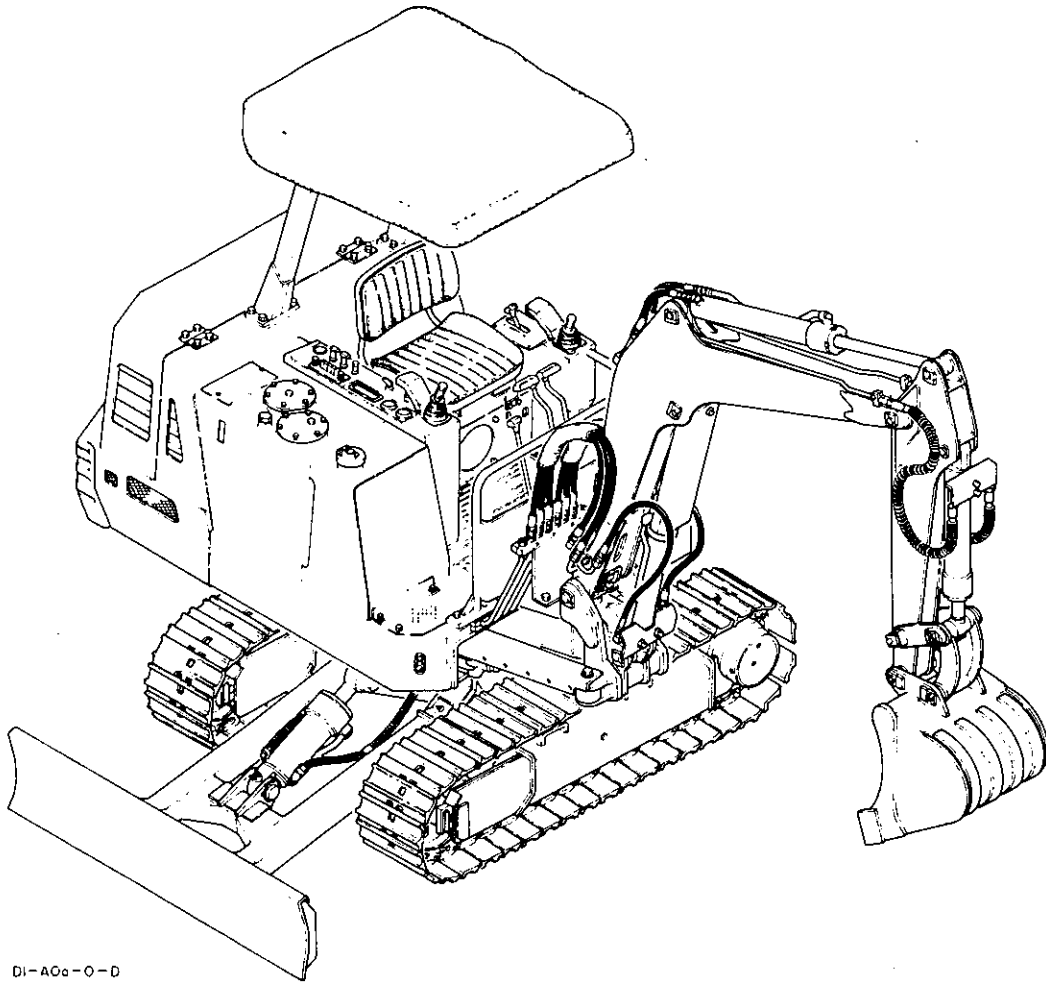


PARTS CATALOG

TB25/250


COMPACT EXCAVATOR



D1-AC6-0-0

株式会社 **竹内製作所**
TAKEUCHI MFG. CO., LTD.

PUB. 4



How to read the parts catalogue

On each leaf of this PARTS CATALOGUE the upper half of the leaf holds an exploded view of the parts concerned, while the lower half of the leaf holds the list of these parts.

In the exploded views on each leaf the parts are shown in the order in which they would lie when the machine is set as in the general drawing on the preceding leaf. However, this does not apply to the illustrations of the controibox, the engine control, the bucket, or the hydraulic devices.

The front and rear, right and left of the machine

The machine is composed of the lower machinery, upper machinery and the hoe attachment. In the upper machinery the front and rear, right and left sides are decided from the point of view of one sitting in the operator's seat. In the lower machinery the front is regarded as being the side on which the dozer blade is installed, while the rear is regarded as being the side on which the travel device are installed.

1. Concerning the ordering of parts

When ordering parts be sure to state not only the part number, the description and quantity of the parts to be ordered, but also the model of the machine and the machine serial number.

Example

TB-12S	2305	29081-09095	hose	2pcs.
↓	↓	↓	↓	↓
Model	Serial number	Part number	Description	Quantity required

2. Items in the list and their functions

Item

This is the number which indicates each part shown on the illustration. When a part is indicated as "0-*" on the Part List, it signifies that it is an assembly item and as general rule it is not shown on the illustration. It is the number for the sub parts (Refer to "Description") When they are assembled.

パーツカタログの見方

このパーツカタログは、各シートの上半分には部品展開図、下半分には部品リストがそれぞれ記載されています。各シートの展開図は、機械を前のページの全体図のようにセットした状態で、部品を展開しております。ただし、コントロールボックス、エンジンコントロール、バケット、油圧機器詳細図は除きます。

機械の前後、左右について

機械はロアマシナリー、アッパーマシナリー、ホーアタッチメント部より構成されており、アッパーマシナリーは運転席に坐り前後左右、ロアマシナリーは排土板のある側を前、走行装置のある側を後ろとそれぞれ呼んでおります。

1 部品のご注文に際して

部品のご注文の際は、部品番号、部品名称、個数はもちろん機械の形式、機体番号もお知らせ下さい。

〔例〕

TB-12S	2305	19081-09095	高圧ホース	2コ
↓	↓	↓	↓	↓
形 式	機体番号	部品番号	部品名称	必要数

2 リストの内容とその意味

符 号

展開図の各部品を示す番号です。

部品表に「0-*」と記載されている部品は、アッセンブリ品を示し、原則として展開図には記載されていません。続いて記載されている子部品（部品名称の項参照）が組立られた時の番号です。

Example

〔例〕

符号 Item	部品番号 Part number	Description	部品名称	数量 Q'ty	互換性 Chan	通用号機 Serial No.	備考 Remarks
0-1	05441-90000	CONTROL ASSY, engine	エンジンコントロール ASSY	1			
1	05541-01100	☆BODY	☆ボディ	1			
2	05441-01300	☆SHAFT, drum	☆ドラムシャフト	1			
3	05441-01300	☆DISK	ディスク	1			

Part Number

This is the number which is designated to each type of part. Parts which are not for sale have "X" in front of the part number.

部品番号

その部品に付けられた固有の番号です。販売されない部品は、部品番号の前に「X」印を付けてあります。

Description

This is the name given to each part. Those parts which constitute an assembly item are indicated by a "☆" in front of the name of the part. In the listing the assembly comes first, with the sub parts, and sub - sub - parts following. The right hand side is indicated by an (R.H) and the left hand side indicated by an (L.H).

部品名称

その部品名称です。組立品を構成する部品は、部品名称の前に「☆」印を付け、組立品の次に続けて記載されており、親子関係の子部品あるいは孫部品を表します。また、右側は(R), 左側は(L)でそれぞれ示します。

符号 Item	部品番号 Part number	Description	部品名称	数量 Q'ty	互換性 Chan	通用号機 Serial No.	備考 Remarks
0-1	19000-16400	CYLINDER ASSY (R.H.)	シリンダー ASSY(R)	2			
0-2	19000-16499	☆KIT, seal	☆シールキット	1			
1	14100-00802	☆☆PACKING, piston	☆☆ピストンパッキン	1			
2	14105-60759	☆☆PACKING	☆☆パッキン	1			
3	14111-00060	☆☆SEAL, dust	☆☆ダストシール	1			
4	14113-00803	☆☆RING, back-up	☆☆バックアップリング	1			

In the above example "0-2" is a sub part of "0-1" and "1", "2", "3", and "4" are sub parts of "0-2" and sub - sub parts of "0-1".

上記の例で「0-2」は「0-1」の子部品となり、「1~4」の部品は、「0-2」に対しては子部品、「0-1」の部品に対して孫部品となります。

Q'ty

This indicates the quantity of the parts used in one machine. However, when it comes to the constituent parts of an assembly item the quantity used in that particular assembly item will be shown.

When there is an "AR" written, this means that the use of the part is optional, and quantity then indicates the amount required on those occasion when the part is to be used. And when it comes to the details of hydraulic devices, the constituents of 1 set of hydraulic devices is shown.

個 数

その部品が使用されている「1台分の個数」が記載されています。ただし、組立品の構成部品は、その組立品の1組分の個数が記載されています。また、「AR」と記載されている場合は任意に「選択使用」の意味を示し、個数も必要数使用の意味を示します。また、油圧機器詳細の項では、その油圧機器1セット分の内容が記載されています。

Chan.

When it comes to the interchangeability of parts it will be indicated by ♪♪ in the column allocated to "interchangeability" Parts shown with ♪♪ are interchangeable with parts shown immediately above or below them on the parts list. Parts that have no ♪♪ marks are not interchangeable.

Parts shown with a ※ mark mean that those parts are interchangeable in sets. The interchangeability between the capital letters and the small letters which follow this mark ※, is indicated by ♪♫.

互換性

部品の互換性については互換性欄に♪♪印を付け示します。♪♪印の付けられた部品は、その部品の一つ上の段、または一つ下の段に対しての互換性有りを示し、♪♪印のない部品は互換性が有りません。また※印を付けた部品は、複数の部品がセットになった場合の互換性の有無を示し、その後が続いて付けられている、アルファベットの大文字・小文字間の互換性を♪♫印で示します。

Serial No.

The serial numbers of the machine to which the parts are applicable are indicated here. If there is no specific indication then the part is applicable to all machines. However, all parts on pages with the serial numbers of applicable machines indicated beneath the heading are applicable to those machines, except when otherwise specified in this column.

適用号機

その部品が使用されている「号機」が示されています。号機表示のない部品は「すべての号機」に共通です。但し、見出しの下に適用号機が記入されている場合は、個々に号機表示のある部品を除き、そのページすべての部品にその号機が適用されます。

Example 1.

[例 1]

There is no interchangeability. Please use the specified parts for each machine.

互換性が有りません。それぞれの号機に指定された部品を使用してください。

符号 Item	部品番号 Part number	Description	部品名称	数量 Q'ty	互換性 Chan	適用号機 Serial No.	備考 Remarks
12	05473-01200	PROTECTOR	パイププロテクター	2			
13	05473-02900	CLAMP	ホースクランプ	1		#1~#30	
	05473-03200	CLAMP	ホースクランプ	1		#31~	
14	19082-12215	HOSE ASSY	ホース A'ssy	2			
15	19082-11203	HOSE ASSY	ホース A'ssy	1			

Example 2.

[例 2]

The new type machines and the old type machines both are interchangeable.

新型・旧型、共に互換性が有ります。

符号 Item	部品番号 Part number	Description	部品名称	数量 Q'ty	互換性 Chan	適用号機 Serial No.	備考 Remarks
33	12130-00836	PIN, spring	スプリングピン	1			
34	12140-00005	PIN, snap	スナップピン	2			
35	16502-01200	GRIP	ニギリ	1	♪	old type/旧型	
	16502-01200	GRIP	ニギリ	1	♪	new type/新型	
36	11000-40816	BOLT	ボルト	7			

Example 3.

[例 3]

Parts for machines with serial numbers 20 and after are applicable to 1 to 19. However, parts for the machines with serial numbers 1 to 19 are inapplicable to the machines with serial numbers 20 and after.

#20～の部品は#1～#19までの部品に対して互換性が有ります。しかし#1～19までの部品は、#20以降は使用が不可能で互換性は有りません。

符号 Item	部品番号 Part number	Description	部品名称	数量 Q'ty	互換性 Chan	通用機種 Serial No.	備考 Remarks
1	05432-05300	LOCK, lever	レバーロック	1			
2	05432-05500	BRACKET	ブラケット	1			
3	05432-05700	LEVER	レバー	1		#1～#19	
4	05432-09100	LEVER	レバー	1	↑	#20～	
5	05432-06300	LOCK, lever	レバーロック	1			

Example 4.

[例 4]

If items 3, 4, and 5 are regarded as one set then they are interchangeable with item 6.

符号3, 4, 5, を合せて1セットとすれば, 符号6とはそれぞれに互換性が有ります。

符号 Item	部品番号 Part number	Description	部品名称	数量 Q'ty	互換性 Chan	通用機種 Serial No.	備考 Remarks
1	19030-04300	MOTOR, travel	ソウコウモーター	2			
2	00916-32100	SPROCKET	スプロケット	2			
3	11100-51230	BOLT, socket	ソケットボルト	34	*A	#3～#36	
4	11400-10012	WASHER, spring	スプリングワッシャー	18	*A	#3～36	
5	11415-40012	WASHER	ワッシャー	16	*A	#3～#36	
6	11115-51230	BOLT	フランジソケットボルト	34	*a	#37～	
7	19015-01000	VALVE, CS	CSバルブ	2			
8	11100-51060	BOLT, socket	ソケットボルト	8			

Remarks

Necessary remarks will be filled in under this title.

備考

その他の必要事項が記入されます。

MODE D'EMPLOI DE CE CATALOGUE DES PIECES

Sur chaque page de ce CATALOGUE DES PIECES, la moitié supérieure de la page présente un schéma éclaté (diagramme) des pièces concernées, tandis que la moitié inférieure répertorie ces pièces.

Les schémas éclatés de chaque feuille montrent les pièces dans l'ordre où elles se trouvent quand la machine est placée comme dans le schéma d'ensemble de la page précédente. Cependant, cela ne s'applique pas aux illustrations (diagrammes détaillés) de la boîte de commande, de la commande du moteur, du godet ou des dispositifs hydrauliques.

L'AVANT ET L'ARRIERE, ET LES COTES DROIT ET GAUCHE DE LA MACHINE

La machine se compose d'une partie inférieure, d'une partie supérieure et d'une partie accessoire. Dans la partie supérieure, l'avant et l'arrière de la machine, les côtés droit et gauche, sont considérés vus de la place du conducteur. Dans la partie inférieure, l'avant est considéré être du côté de la lame de boteur, tandis que l'arrière se trouve là où sont installées les boîtes de vitesse des chenilles. L'extrémité inférieure avec la lame de boteur constitue l'avant, et l'extrémité avec les boîtes de vitesse des chenilles constitue l'arrière.

1. COMMANDE DES PIECES

Lors de la commande de pièces, vérifiez bien que vous n'indiquez pas seulement le numéro de pièces, la dénomination et la quantité de pièces souhaitée, mais aussi le numéro de modèle de la machine et le numéro de série de la machine.

EXEMPLE

TB-12S	2305	19081-09095	Durite haute pression	2
↓	↓	↓	↓	↓
Modèle	Numéro de série	Numéro de pièce	Dénomination	Quantité souhaitée

2. ITEMS DE LA LISTE ET LEUR FONCTION

Item

C'est le numéro désignant chaque pièce indiquée dans l'illustration.

Lorsqu'une pièce est désignée "0 - ." sur la liste des pièces, cela signifie qu'il s'agit d'un élément d'assemblage.

HANDHABUNG DES ERSATZTEILEKATALOGS

In der oberen Hälfte der einzelnen Seiten des ERSATZTEILEKATALOGS befindet sich eine aufgelöste Darstellung der betreffenden Teile, während die untere Hälfte eine Liste der Teile beinhaltet.

In den aufgelösten Diagrammen werden die einzelnen Teile in der Reihenfolge dargestellt, die dem in der allgemeinen Darstellung auf der jeweils vorangehenden Seite gezeigten Einbauzustand entspricht. Dies gilt jedoch nicht für die Abbildungen von Steuerkasten, Motor-Betätigungseinrichtung, Schaufel bzw. Hydraulikteile.

VORDERSEITE/RÜCKSEITE SOWIE LINKE UND RECHTE SEITE DER MASCHINE

Die Maschine besteht aus Maschinenunterteil, Maschinenoberteil und dem Teil für Zusatzeinrichtungen. Der Fahrersitz befindet sich auf dem Maschinenoberteil. Die Orientierungen "Vorderseite/Rückseite" sowie linke und rechte Seite werden von der Sitzposition des Fahrers aus bestimmt. Das Ende des Maschinenunterteils mit dem Plannerschild ist die Vorderseite, das Ende mit dem Fahrgetriebe ist die Rückseite.

1. ERSATZTEILBESTELLUNG

Bei der Bestellung von Ersatzteilen sollte man nicht nur Teilenummer, Benennung und benötigte Stückzahl des Teils angeben, sondern auch Modell und Seriennummer der Maschine.

BEISPIEL

TB-12S	2305	19081-09095	Hochdruckschlauch	2 Stk.
↓	↓	↓	↓	↓
Modell	Seriennummer	Teilenummer	Benennung	Erforderliche Stückzahl

2. DIE EINZELNEN PUNKTE DER LISTE UND IHRE FUNKTIONEN

Item (Gegenstand)

Diese Nummer bezeichnet das in der aufgelösten Darstellung gezeigte Teil.

Wenn die Nummer eines Teils als "0 - ." angegeben ist, handelt es sich um eine komplette Baugruppe, die in der

qui en général ne figure pas sur l'illustration. C'est le numéro désignant les pièces secondaires (Voir la "dénomination") en montage.

aufgelösten Darstellung im Normalfall nicht als solche gezeigt wird. Die Baugruppe besteht hierbei aus den unter "0 - " aufgeführten Einzelteilen (siehe "Description").

EXEMPLE

BEISPIEL

符号 Item	部品番号 Part number	Description	部品名称	数量 Q'ty	互換性 Chan	通用号機 Serial No	備考 Remarks
0-1	05441 - 90000	CONTROL ASSY, engine	エンジンコントロール ASSY	1			
1	05541 - 01100	☆BODY	☆ボディ	1			
2	05441 - 01300	☆SHAFT, drum	☆ドラムシャフト	1			
3	05441 - 01300	☆DISC	☆ディスク	1			

Parts Number (Numéro de pièce)

C'est le numéro désignant chaque type de pièce. Les pièces qui ne sont pas en vente portent un numéro précédé d'un "X".

Parts Number (Teilenummer)

Hierbei handelt es sich um die die einzelnen Teile kennzeichnenden Nummern. Nicht verkäufliche Teile sind mit einem "X" vor der Teilenummer gekennzeichnet.

Description (Dénomination)

C'est le nom donné à chaque pièce. Les pièces constituant un élément d'assemblage ont un "☆" devant leur dénomination. Dans le répertoire, les assemblages sont indiqués en premier, puis les pièces secondaires, et ensuite les pièces sous-secondaires.

Le côté droit est indiqué par un (R.H.), le côté gauche par un (L.H.).

Description (Benennung)

Dies sind die Benennungen der einzeln Teile. Teile, die Bestandteil einer Baugruppe sind, werden mit einem "☆" vor der Benennung gekennzeichnet. In der Liste wird zunächst die Baugruppe als Gesamtheit aufgeführt, wonach die zugehörigen Teile der Baugruppe, unter Umständen auch weiter untergeordnete Teile (falls Teile einer Baugruppe wiederum aus mehreren Einzelteilen bestehen) folgen. Rechte und linke Seite werden hierbei als (R.H.) und (L.H.) gekennzeichnet.

EXEMPLE

BEISPIEL

符号 Item	部品番号 Part number	Description	部品名称	数量 Q'ty	互換性 Chan	通用号機 Serial No	備考 Remarks
0-1	19000 - 16400	CYLINDER ASSY (R H)	シリンダーASSY (R)	2			
0-2	19000 - 16499	☆KIT, seal	☆シールキット	1			
1	14100 - 00802	☆☆PACKING, piston	☆☆ピストンパッキン	1			
2	14105 - 60759	☆☆PACKING	☆☆パッキン	1			
3	14111 - 00060	☆☆SEAL, dust	☆☆ダストシール	1			
4	14113 - 00803	☆☆RING, back-up	☆☆バックアップリング	1			

Dans l'exemple ci-dessus "0-2" est une pièce secondaire de "0-1" et "1", "2", "3", et "4" sont des pièces secondaires de "0-2" et des pièces sous-secondaires de "0-1".

Im obigen Beispiel ist der Satz "0-2" Teil der Baugruppe "0-1" wobei "1", "2", "3", und "4" wiederum Teile des Satzes "0-2" bzw. der Baugruppe "0-1" sind.

Q'ty (Quantité)

Indique la quantité de pièces utilisées sur une machine. Lorsqu'il s'agit des pièces constituant un élément d'assemblage, la quantité utilisée dans cet assemblage particulier sera indiquée. Lorsqu'il y a l'indication "AR", cela signifie que l'emploi de cette pièce est optionnelle, et la quantité indiquée est celle requise lorsque la pièce est utilisée. Lorsqu'il s'agit de détails concernant le dispositif hydraulique, les constituants d'un ensemble de dispositif hydraulique sont indiqués.

Q'ty (Stückzahl)

Dies gibt die benötigte Stückzahl eines Teils pro Maschine an. Wenn es sich jedoch um Bestandteile einer bestimmten Baugruppe handelt, wird die für die Baugruppe benötigte Stückzahl angegeben. Der Zusatz "AR" bedeutet, daß es sich um eine Option handelt, wobei als Stückzahl die erforderliche Menge bei Einsatz dieses Teils angibt. Bei detaillierten Beschreibungen von hydraulischen Vorrichtungen werden die Bestandteile eines kompletten Satzes gezeigt.

Chan. (Interchangeability)

L'interchangeabilité sera indiquée par ☞ ☛ dans la colonne "interchangeability".

Les pièces portant le signe ☞ ☛ sont interchangeables avec celles immédiatement au-dessus ou au-dessous dans la liste des pièces. Les pièces ne portant pas le signe ☞ ☛ ne sont pas interchangeables.

Les pièces portant la marque ※ sont interchangeables en ensemble. L'interchangeabilité des lettres majuscules et minuscules qui suivent cette marque ※, est indiquée par ☞ ☛.

Chan. (Austauschbarkeit)

Die Austauschbarkeit von Teilen wird in der zugehörigen Spalte mit ☞ und ☛ gekennzeichnet. Mit ☞ oder ☛ gekennzeichnete Teile sind unmittelbar darüber bzw. darunter aufgeführten Teilen der Ersatzteilliste austauschbar. Teile ohne diese Kennzeichnung sind nicht austauschbar. Mit ※ gekennzeichnete Teile sind in Sätzen austauschbar. Die Austauschbarkeit wird hierbei mit Groß- und Kleinbuchstaben sowie den angehängten Symbolen ☞ und ☛ gekennzeichnet.

Serial No. (Numéro de série)

Les numéros de série des machines sur lesquelles les pièces sont utilisables sont indiqués ici.

Si aucune indication spécifique n'est faite, la pièce est utilisable sur toutes les machines. Sauf indication contraire dans cette colonne, toutes les pièces mentionnées sur les pages où le numéro de série des machines concernées est indiqué sous le titre sont applicables à ces machines.

Serial No. (Seriennummer)

Hier werden die für die Teile zutreffenden Modell-Seriennummern angeführt.

Wenn keine besondere Angabe gemacht wird, ist das Teil für alle Modelle brauchbar. Alle Teile auf Seiten, bei denen die Seriennummer der betreffenden Baumaschinen unter den Überschriften aufgeführt sind, beziehen sich ausschließlich auf diese Maschinen, wenn in dieser Spalte nicht anders angegeben.

EXEMPLE I

Pas d'interchangeabilité. Utilisez les pièces spécifiées pour chaque machine.

BEISPIEL I

Es ist keine Austauschbarkeit gegeben. Bitte die für die jeweiligen Maschinen angegebenen Teile verwenden.

符号 Item	部品番号 Part number	Description	部品名称	数量 Q'ty	互換性 Chan	適用機種 Serial No	備考 Remarks
12	05473 - 01200	PROTECTOR	パイププロテクター	2			
13	05473 - 02900	CLAMP	ホースクランプ	1		#1~#30	
	05473 - 03200	CLAMP	ホースクランプ	1		#31~	
14	19082 - 12215	HOSE ASSY	ホース ASSY	2			
15	19082 - 11203	HOSE ASSY	ホース ASSY	1			

EXEMPLE II

Les nouvelle et ancienne pièces sont toutes les deux interchangeables.

BEISPIEL II

Die Teile für die neue und die alte Maschine sind austauschbar.

符号 Item	部品番号 Part number	Description	部品名称	数量 Q'ty	互換性 Chan	適用機種 Serial No	備考 Remarks
33	12130 - 00836	PIN, spring	スプリングピン	1			
34	12140 - 00005	PIN, snap	スナップピン	2			
35	16502 - 01200	GRIP	ニギリ	1	☞	old type/旧型	
	16502 - 01200	GRIP	ニギリ	1	☛	new type/新型	
36	11000 - 40816	BOLT	ボルト	7			

EXEMPLE III

Les pièces pour les machines à numéro de série égal ou supérieur à 20 sont applicables aux machines No.1-19. Mais les pièces pour les machines à numéro de série entre

BEISPIEL III

Teile für Maschinen mit der Seriennummer 20 und höher sind für Maschinen Nr. 1 bis 19 verwendbar. Teile für Maschinen mit der Seriennummer 1 bis 19 sind

1 et 19 sont inapplicables aux machines No.20.

jedoch für Maschinen Nr. 20 und höher ungeeignet.

符号 Item	部品番号 Part number	Description	部品名称	数量 Q'ty	互換性 Chan	適用号機 Serial No	備考 Remarks
1	05432 - 05300	LOCK, lever	レバーロック	1			
2	05432 - 05500	BRACKET	ブラケット	1			
3	05432 - 05700	LEVER	レバー	1		#1~#19	
4	05432 - 09100	LEVER	レバー	1		#20~	
5	05432 - 06300	LOCK, lever	レバーロック	1			

EXEMPLE IV

BEISPIEL IV

Si les numéros d'item 3, 4, et 5 sont considérés comme un ensemble, alors ils sont interchangeables avec le numéro d'item 6.

Wenn Gegenstände 3, 4, und 5 als ein Set angenommen werden, sind sie mit Gegenstand 6 austauschbar.

符号 Item	部品番号 Part number	Description	部品名称	数量 Q'ty	互換性 Chan	適用号機 Serial No	備考 Remarks
1	19030 - 04300	MOTOR, travel	ソウコウモーター	2			
2	00916 - 32100	SPROCKET	スプロケット	2			
3	11100 - 51230	BOLT, socket	ソケットボルト	34	*A	#3~#36	
4	11400 - 10012	WASHER, spring	スピリングワッシャー	18	*A	#3~#36	
5	11415 - 40012	WASHER	ワッシャー	16	*A	#3~#36	
6	11115 - 51230	BOLT	フランジソケットボルト	34	*a	#37~	
7	19015 - 01000	VALVE, cs	CSバルブ	2			
8	11100 - 51060	BOLT, socket	ソケットボルト	8			

Remarks (Remarques)

Les remarques nécessaires seront indiquées sous ce titre.

Remarks (Bemerkungen)

Notwendige Bemerkungen werden unter dieser Überschrift aufgeführt.

TABLE OF CONTENTS

目 次

LOWER MACHINERY		ロアマシナリ構成	
LOWER FRAME	02-1	ロアフレーム	02-1
CRAWLER BELT	03	クローラーベルト	03
TRACK ROLLER	04	トラックローラー	04
TRACK ROLLER	05	トラックローラー	05
FRONT IDLER	06	フロントアイドラー	06
TRACK SPRING	07-1	緩衝スプリング	07-1
TRAVEL DEVICE	08-1	走行装置	08-1
BLADE	09	排土板	09
PIPING ; LOWER	10-1	下部油圧配管	10-1
UPPER MACHINERY 1		アッパーマシナリ構成 1	
SLEWING DEVICE	12	旋回装置	12
SLEWING DEVICE	13	旋回装置	13
TURNTABLE	14-1	本体	14-1
TRAVEL LEVER	15	走行用レバー	15
TRAVEL LEVER	16	走行用レバー	16
OPERATION LEVER	17	操作用レバー	17
OPERATION LEVER	18-1	操作用レバー	18-1
SWITCHING LEVER	19-1	切換レバー	19-1
SWITCHING LEVER	20-1	切換レバー	20-1
UPPER MACHINERY 2		アッパーマシナリ構成 2	
ENGINE & ACCESSORIES 1	22-1	エンジン及び関連品 1	22-1
ENGINE & ACCESSORIES 2	23-1	エンジン及び関連品 2	23-1
CONTROL BOX	24-1	コントロールボックス	24-1
CONTROL BOX	25	コントロールボックス	25
ENGINE CONTROL	26	エンジンコントロール	26
ELECTRICAL	27-1	電気配線	27-1
ELECTRICAL	28-1	電気配線	28-1
ELECTRICAL 1	29-1	電気配線 1	29-1
ELECTRICAL 2	30-1	電気配線 2	30-1
UPPER MACHINERY 3		アッパーマシナリ構成 3	
GREASE PIPING	32	グリース配管	32
VALVE & ACCESSORIES 1	33	バルブ及び付属品 1	33
VALVE & ACCESSORIES 1	34	バルブ及び付属品 1	34
VALVE & ACCESSORIES 1	35-1	バルブ及び付属品 1	35-1
VALVE & ACCESSORIES 2	36	バルブ及び付属品 2	36
VALVE & ACCESSORIES 2	37-1	バルブ及び付属品 2	37-1
PIPING ; UPPER 1	38	油圧配管 1	38
PIPING ; UPPER 1	39-1	油圧配管 1	39-1
PIPING ; UPPER 2	40	油圧配管 2	40
PIPING ; UPPER 2	41-1	油圧配管 2	41-1
PIPING ; UPPER 3	42	油圧配管 3	42

TABLE OF CONTENTS

目 次

PIPING ; UPPER 3	43
PUMP DRIVE	44
HYDRAULIC TANK	45-1
FUEL TANK	46

油圧配管 3	43
ポンプ駆動	44
作動油タンク	45-1
燃料タンク	46

UPPER MACHINERY 4

COVER 1	48-1
COVER 2	49-1
SEAT	50
SEAT	51
CABIN 1	52
CABIN 2	53
CANOPY	54
CANOPY	55
HEATER	56

アッパーマシナリ構成 4

カバー 1	48-1
カバー 2	49-1
シート	50
シート	51
キャビン 1	52
キャビン 2	53
キャノピー	54
キャノピー	55
ヒーター	5

HOE ATTACHMENT

HOE	58-1
HOE	59-1
BUCKET	60
PIPING : HOE 1	61
PIPING : HOE 2	62

ホーアタッチメント

アタッチメント	58-1
アタッチメント	59-1
バケット	60
アタッチメント油圧配管 1	61
アタッチメント油圧配管 2	62

OTHERS

STICKER	64
STICKER	65-1
TOOL	66

その他

銘板	64
銘板	65-1
工具及び付属品	66

HYDRAULIC DEVICE

SWIVEL JOINT	68
CONTROL VALVE 1	69
CONTROL VALVE 1	70
CONTROL VALVE 2	71
CONTROL VALVE 2	72
CONTROL VALVE ; SUB	73
JOY STICK LEVER	74
JOY STICK LEVER	75
SELECTOR VALVE	76
SELECTOR VALVE	77
SELECTOR VALVE	78-1
SELECTOR VALVE	78A
HYDRAULIC VALVE	79
C. B. VALVE	80
C. B. VALVE	81
DOUBLE PILOT CHECK VALVE	81A

油圧機器詳細

スイベルジョイント	6
コントロールバルブ 1	69
コントロールバルブ 1	70
コントロールバルブ 2	71
コントロールバルブ 2	72
コントロールバルブ(サブ)	73
ジョイステックレバー	74
ジョイステックレバー	75
セレクターバルブ	76
セレクターバルブ	77
セレクターバルブ	78-1
セレクターバルブ	78A
ハイドロリックバルブ	79
カウンターバランスバルブ	80
カウンターバランスバルブ	81
ダブルパイロットチェックバルブ	81A

TABLE OF CONTENTS

目 次

DOUBLE PILOT CHECK VALVE	81 A-1
RELIEF VALVE	81 B
BOOM CYLINDER	82
BOOM CYLINDER	83
ARM CYLINDER	84
BUCKET CYLINDER	85
BLADE CYLINDER	86
SWING CYLINDER	87
TRAVEL MOTOR	88
TRAVEL MOTOR	89
SLEW MOTOR	90
SLEW MOTOR	91
HYDRAULIC PUMP	92


OPTION

BUCKET	94
EJECTOR BUCKET	95
MIRROR	96

ダブルパイロットチェックバルブ	81 A-1
リリーフバルブ	81 B
ブームシリンダー	82
ブームシリンダー	83
アームシリンダー	84
バケットシリンダー	85
排土板シリンダー	86
スイングシリンダー	87
走行モーター	88
走行モーター	89
旋回モーター	90
旋回モーター	91
油圧ポンプ	92

オプション

バケット	94
エゼクター付バケット	95
ミラー	96

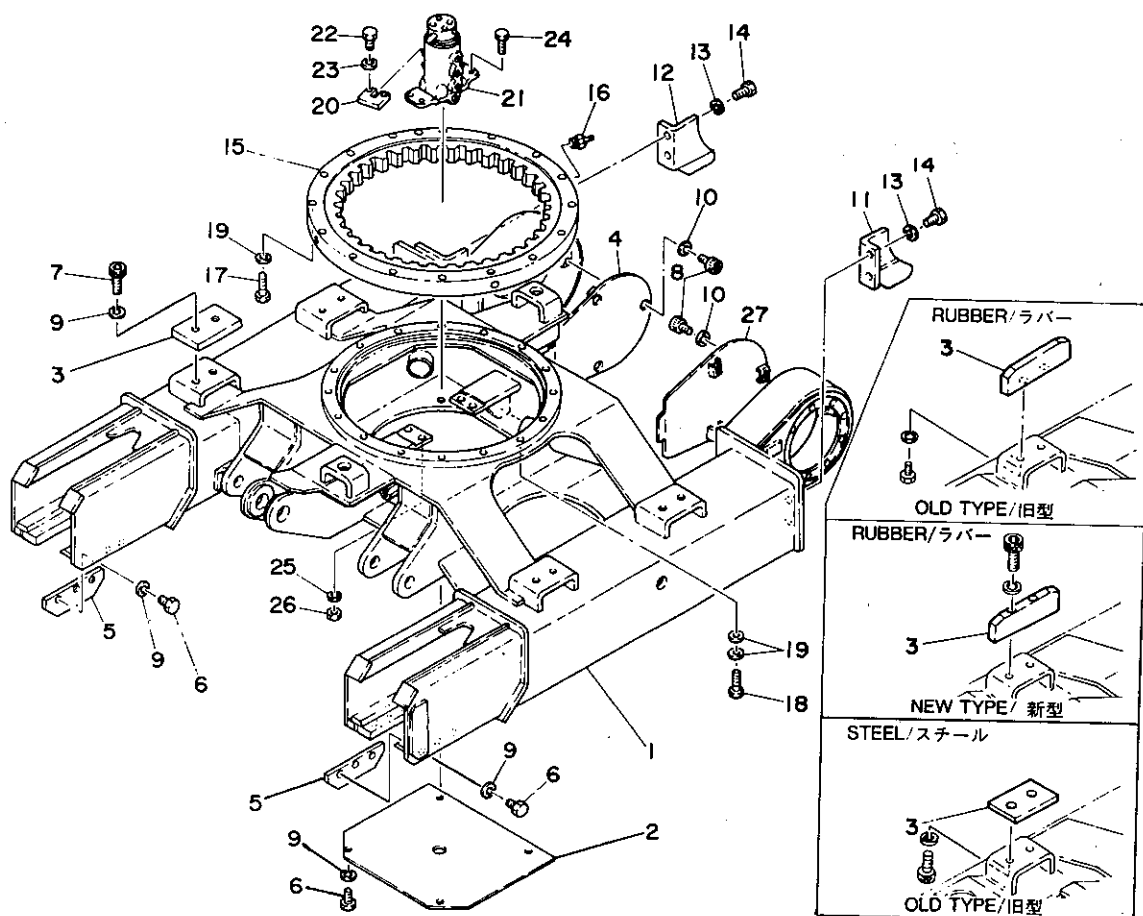


LOWER MACHINERY

ロアマシナリー構成



LOWER FRAME ロアフレーム

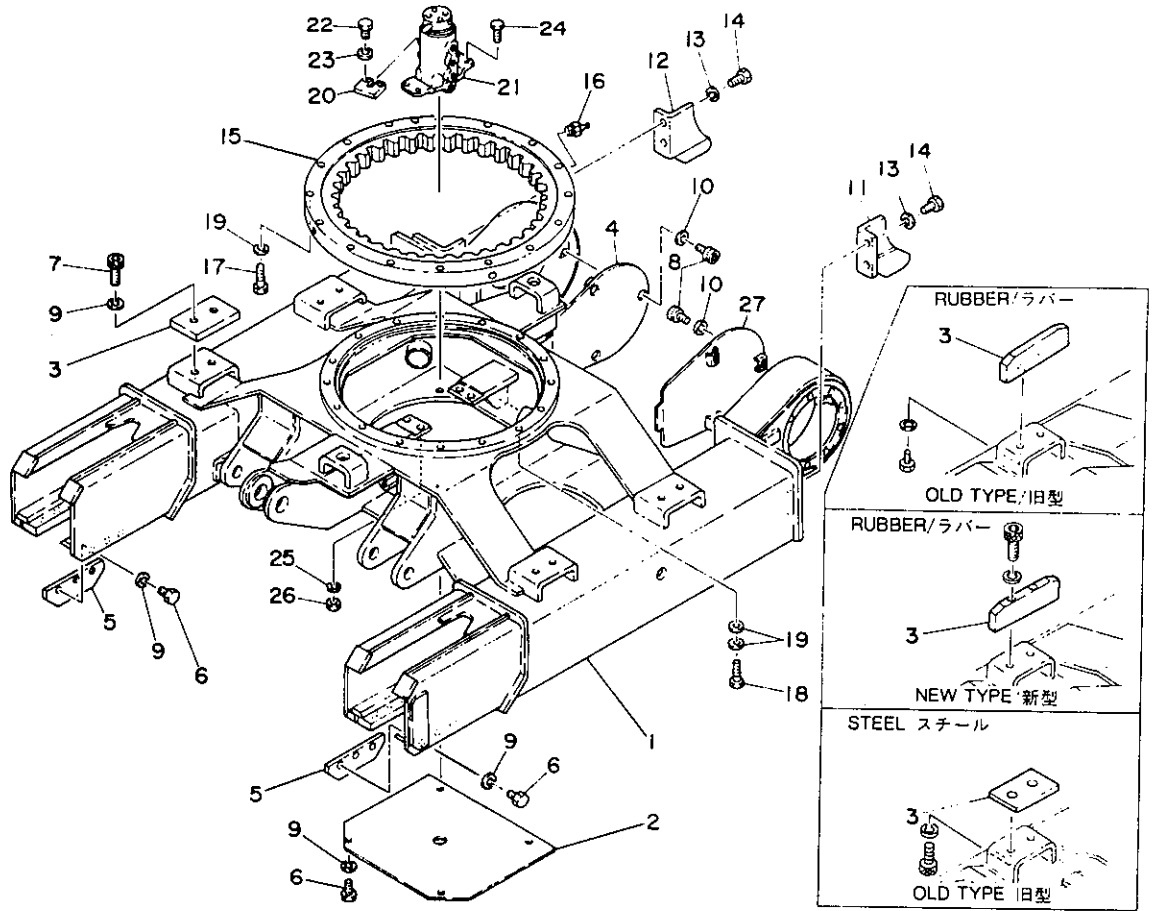


00-01a-1-0

符号 Item	部品番号 Part number	Description	部品名称	数量 Q'ty	互換性 Chan.	通用号機 Serial No.	備考 Remarks
1	× 03010-01100	FRAME	フレーム	1			steel crawler belt/スチールクローラーベルト
	× 03010-03000	FRAME	フレーム	1			rubber crawler belt/ラバークローラーベルト
2	01010-13000	COVER	カバー	1			
3	00910-23300	SLIDE	スライド	4		old type/旧型	steel crawler belt/スチールクローラーベルト
	03010-01003	SLIDE	スライド	4		new type/新型	steel crawler belt/スチールクローラーベルト
	00910-26800	SLIDE	スライド	4		old type/旧型	rubber crawler belt/ラバークローラーベルト
	03010-02003	SLIDE	スライド	4		new type/新型	rubber crawler belt/ラバークローラーベルト
4	03010-01800	COVER (R.H.)	カバー(R)	1			
5	00910-27100	GUIDE	ガイド	4			steel crawler belt/スチールクローラーベルト
6	11000-51020	BOLT	ボルト	16			steel crawler belt/スチールクローラーベルト
	11000-51020	BOLT	ボルト	4			rubber crawler belt/ラバークローラーベルト
7	11000-51025	BOLT	ボルト	8		old type/旧型	
	11100-51025	BOLT	ボルト	8		new type/新型	steel crawler belt/スチールクローラーベルト
	11100-51035	BOLT	ボルト	8		new type/新型	rubber crawler belt/ラバークローラーベルト
8	11100-41020	BOLT, socket	ソケットボルト	6			
9	11400-20010	WASHER, spring	スプリングワッシャー	24			steel crawler belt/スチールクローラーベルト
	11400-20010	WASHER, spring	スプリングワッシャー	12			rubber crawler belt/ラバークローラーベルト
	11415-40010	WASHER	ワッシャー	6			
11	03016-00200	GUARD (R.H.)	ガード (R)	1			steel crawler belt/スチールクローラーベルト
	03016-00300	GUARD (L.H.)	ガード (L)	1			steel crawler belt/スチールクローラーベルト
13	11400-20012	WASHER, spring	スプリングワッシャー	4			steel crawler belt/スチールクローラーベルト
14	11010-41230	BOLT	ボルト	4			steel crawler belt/スチールクローラーベルト
15	19130-02950	BEARING, slew	センカイベアリング	1			
16	15600 11006	☆NIPPLE, grease	☆グリースニップル	4			
17	11010-51260	BOLT	ボルト	16			
18	11000-51250	BOLT	ボルト	16			
19	11415-40012	WASHER	ワッシャー	48			
20	00721-00100	STOPPER	ストッパー	1			
21	19040-04600	JOINT, swivel	スイベルジョイント	1		old type/旧型	
	19040-06400	JOINT, swivel	スイベルジョイント	1		new type/新型	

1B25/250
02-111

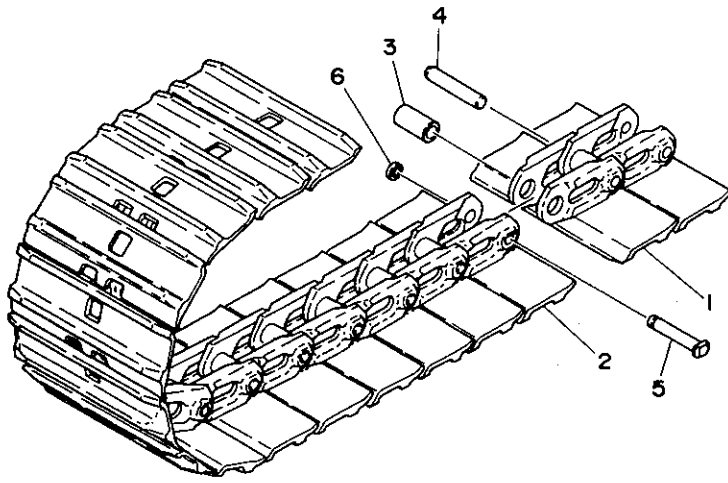
LOWER FRAME ロアフレーム



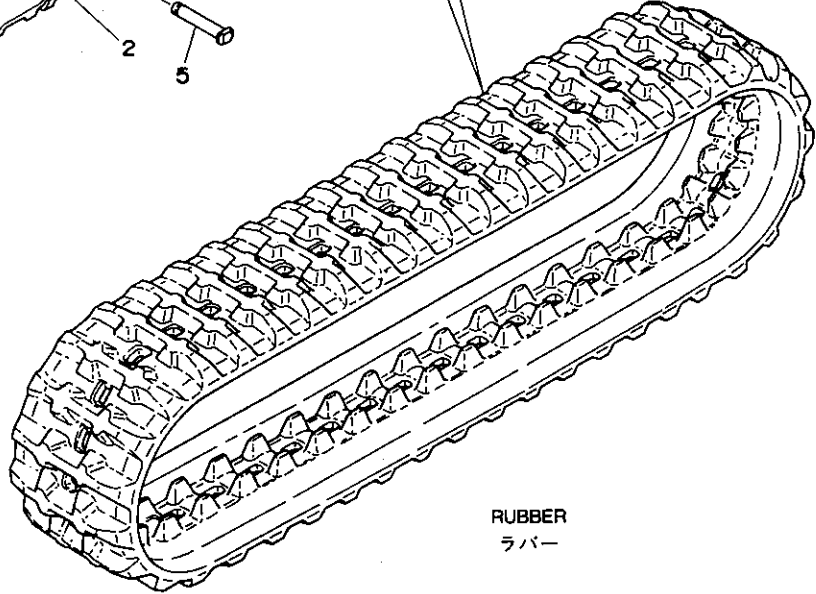
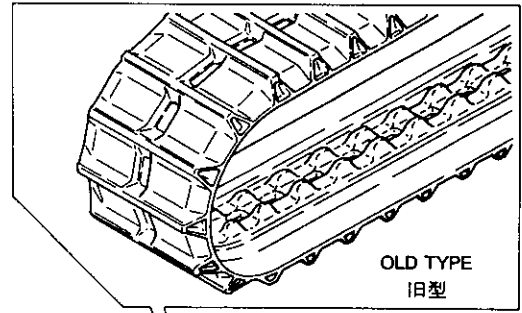
DO-01a-1-0

符号 Item	部品番号 Part number	Description	部品名称	数量 Q'ty	互換性 Chan.	通・用号機 Serial No.	備 Remarks	考
22	11010-51230	BOLT	ボルト	2				
23	11400-10012	WASHER, spring	スプリングワッシャー	2				
24	11000-50835	BOLT	ホルト	4				
25	11400-10008	WASHER, spring	スプリングワッシャー	4				
26	11300-50008	NUT	ナット	4				
27	03010-01900	COVER (L.H.)	カバー (L)	1				

CRAWLER BELT クローラーベルト



STEEL
スチール



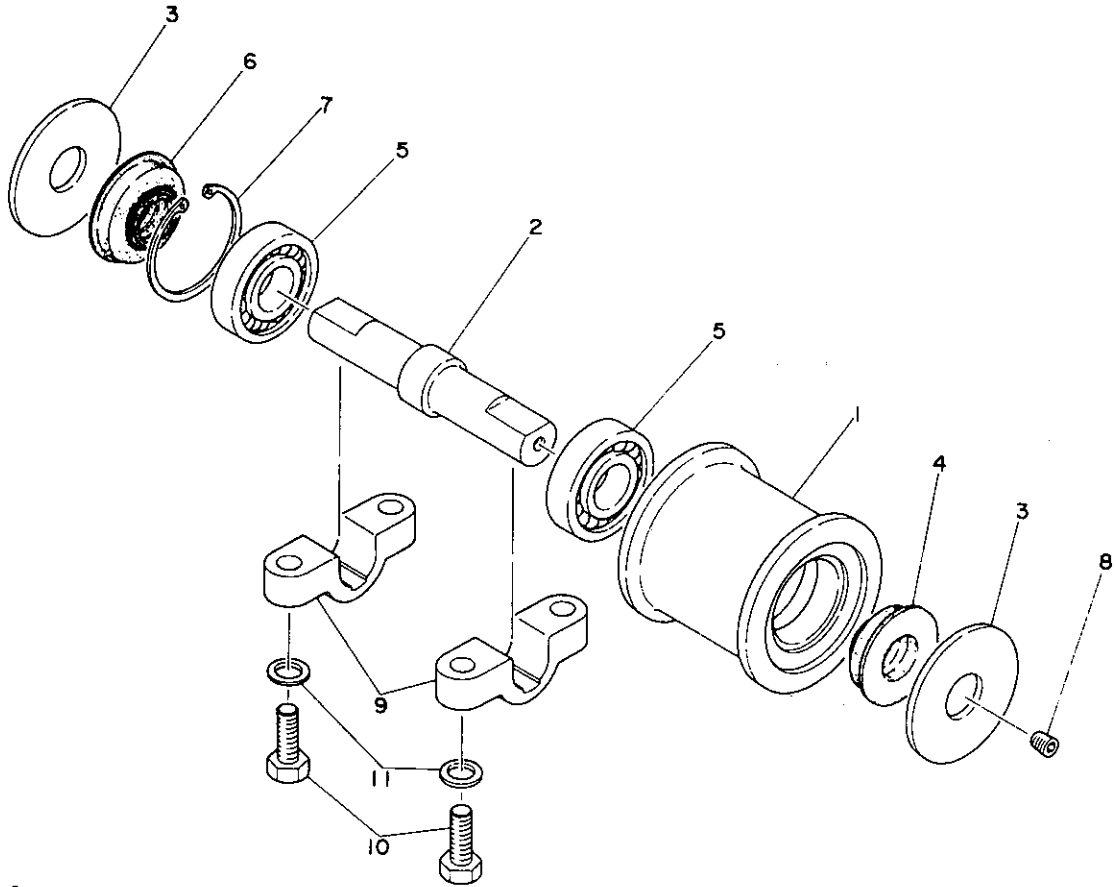
RUBBER
ラバー

01-02a-0-0

符号 Item	部品番号 Part number	Description	部品名称	数量 Qty	互換性 Chan.	通用号機 Serial No.	備 考	Remarks
0-1	19140-32000	BELT, crawler	クローラーベルト	2				steel/スチール
1	19140-32013	☆PLATE ASSY	☆シュープレートASSY	37				
2	19140-32014	☆PLATE ASSY, master	☆マスターシュープレートASSY	1				
3	19140-08205	☆BUSHING	☆ブッシング	38				
4	19140-08209	☆PIN, track	☆トラックピン	37				
5	19140-14008	☆PIN, master	☆マスターピン	1				
6	12255-26019	☆SPIRO-LOX	☆スピロロックス	1				
0-2	19140-27100	BELT, crawler	クローラーベルト	2		old type/旧型		rubber/ラバー
	19140-27400	BELT, crawler	クローラーベルト	2		new type/新型		rubber/ラバー

TRACK ROLLER
steel crawler belt

トラックローラー
スチールクローラーベルト



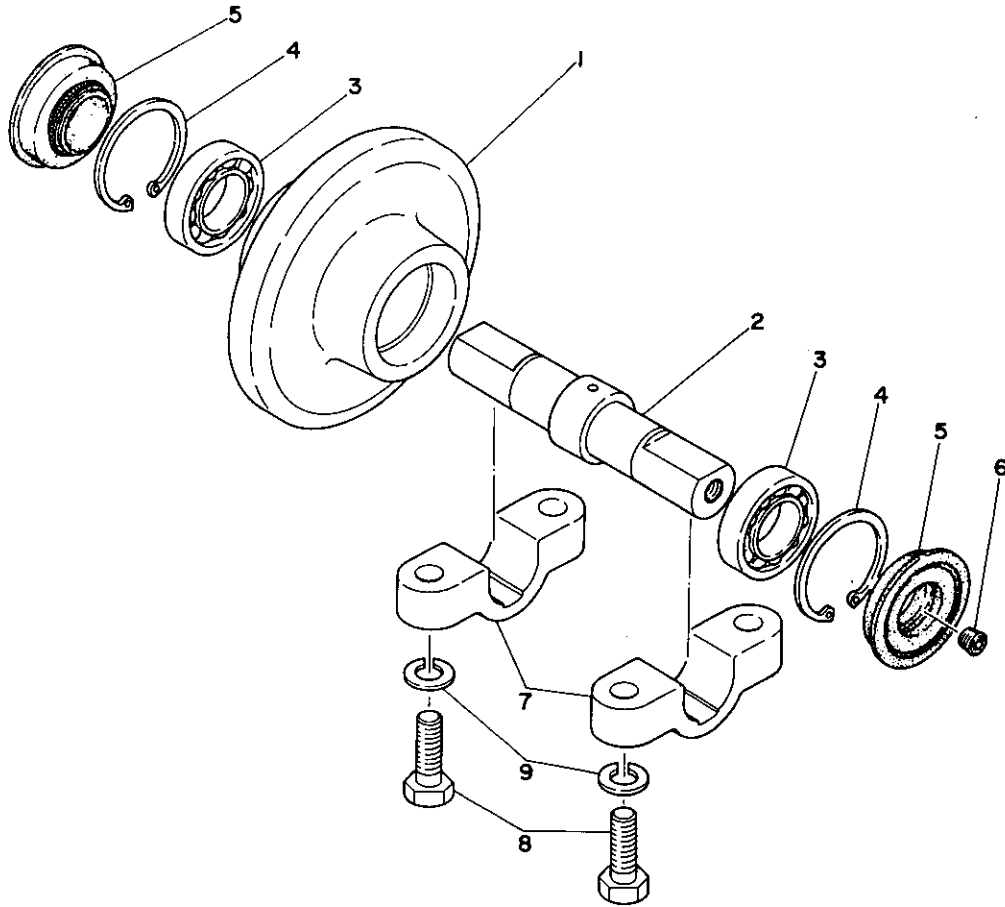
00-04a-0-0

符号 Item	部品番号 Part number	Description	部品名称	数量 Q'ty	互換性 Chan.	通用号機 Serial No.	備 Remarks	考
0-1	01013-90000	ROLLER ASSY, track	トラックローラー-AJSY	6				
1	01013-11100	☆ROLLER, track	☆トラックローラー	1				
2	01013-11200	☆SHAFT	☆シャフト	1				
3	01013-11300	☆COVER	☆カバー	2				
4	14312-03055	☆SEAL, oil	☆オイルシール	1				
5	13000-06306	☆BEARING	☆ベアリング	2				
6	14312-03072	☆SEAL, oil	☆オイルシール	1				
7	12210-00072	☆RING, snap	☆スナップリング	1				
8	15018-10001	☆PLUG	☆プラグ	1				
9	01613-08300	BRACKET	ブラケット	12				
10	11010-51235	BOLT	ボルト	24				
11	11415-40012	WASHER	ワッシャー	24				

TRACK ROLLER トラックローラー

rubber crawler belt

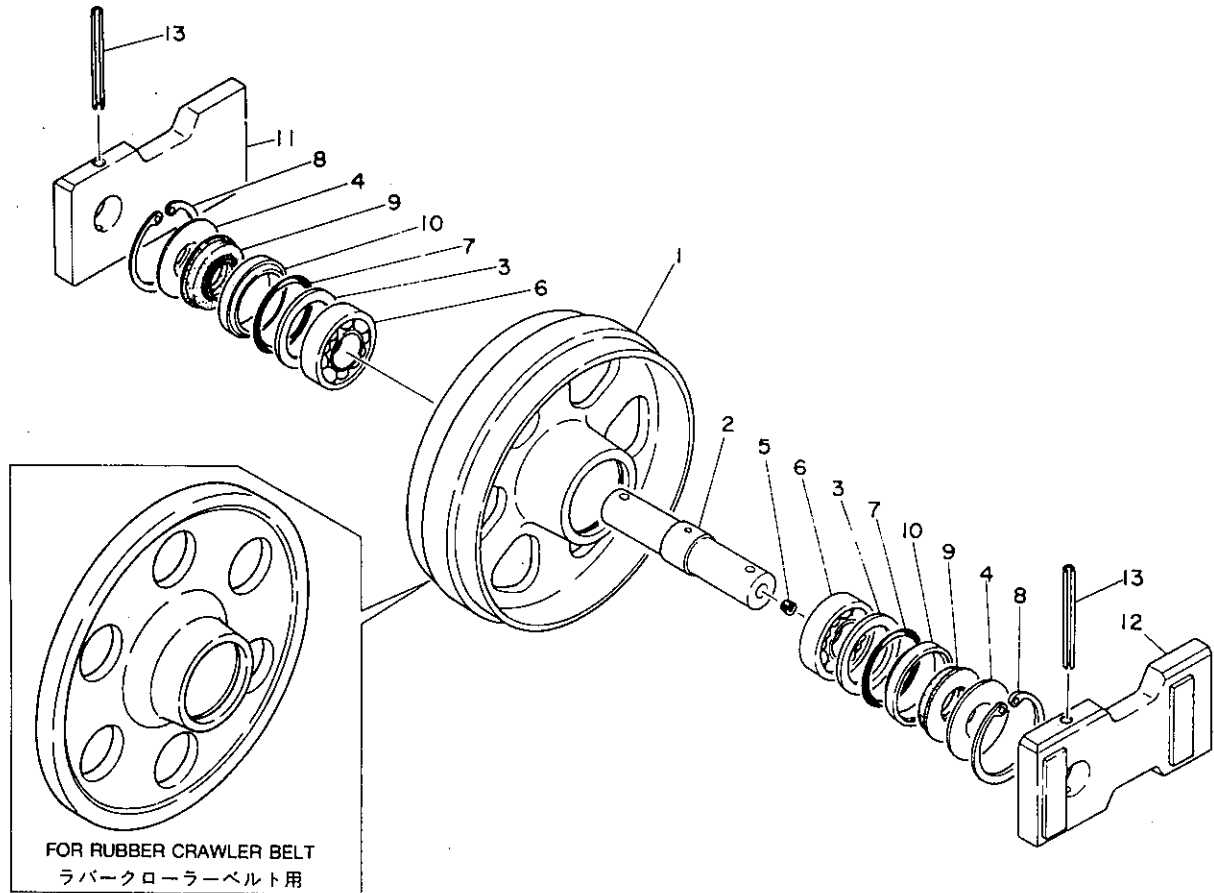
ラバークローラーベルト



D0-04b-0-0

符号 Item	部品番号 Part number	Description	部品名称	数量 Q'ty	互換性 Chan.	適用号機 Serial No.	備	考 Remarks
0-1	00913-90000	ROLLER ASSY, track	トラックローラー-ASSY	8				
1	00913-03300	☆ROLLER	☆ローラー	1				
2	00913-02200	☆SHAFT	☆シャフト	1				
3	13000-06006	☆BEARING	☆ベアリング	2				
4	12210-00055	☆RING, snap	☆スナップリング	2				
5	14312-03055	☆SEAL, oil	☆オイルシール	2				
6	15018-10001	☆PLUG	☆プラグ	1				
7	01613-08300	BRACKET	ブラケット	16				
8	11010-51250	BOLT	ボルト	32				
9	11400-10012	WASHER, spring	スプリングワッシャー	32				

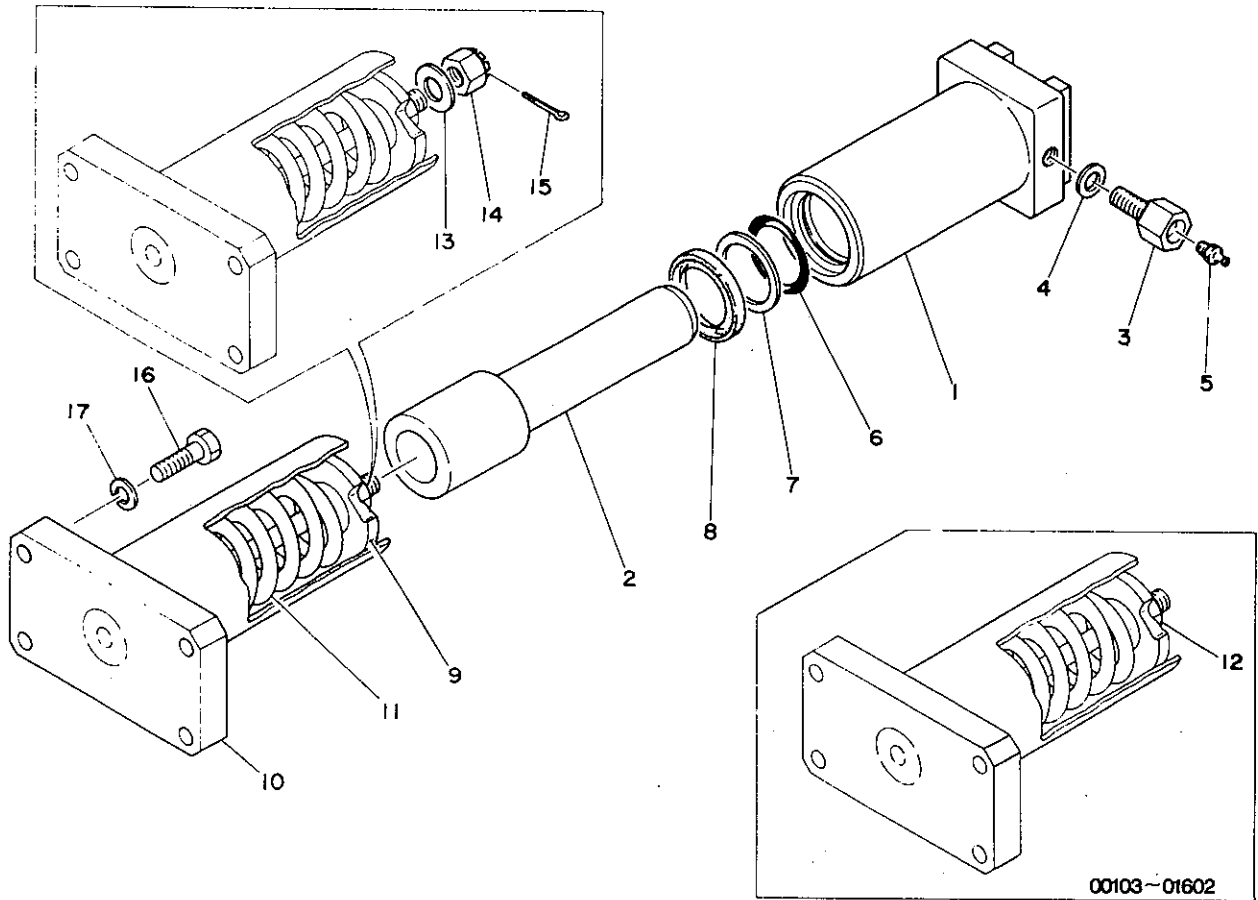
FRONT IDLER フロントアイドラー



DO-05a-0-D

符号 Item	部品番号 Part number	Description	部品名称	数量 Q'ty	互換性 Chan.	適用号機 Serial No.	備考 Remarks
0-1	01414-90000	IDLER ASSY, front	フロントアイドラー-ASSY	2			steel crawler belt/スチールクローラーベルト
	00914-90010	IDLER ASSY, front	フロントアイドラー-ASSY	2			rubber crawler belt/ラバークローラーベルト
1	01414-00100	☆IDLER, front	☆フロントアイドラー	1			steel crawler belt/スチールクローラーベルト
	00814-00100	☆IDLER, front	☆フロントアイドラー	1			rubber crawler belt/ラバークローラーベルト
2	01414-00200	☆SHAFT	☆シャフト	1			steel crawler belt/スチールクローラーベルト
	01314-20200	☆SHAFT	☆シャフト	1			rubber crawler belt/ラバークローラーベルト
3	01614-16300	☆WASHER	☆ワッシャー	2			
4	00036-36002	☆WASHER,	☆ワッシャー	2			
5	15018-20001	☆PLUG	☆プラグ	1			
6	13000-06307	☆BEARING	☆ベアリング	2			
7	14200-10700	☆O-RING	☆O-リング	2			steel crawler belt/スチールクローラーベルト
	14200-00700	☆O-RING	☆O-リング	2			rubber crawler belt/ラバークローラーベルト
8	12210-00080	☆RING, snap	☆スナップリング	2			
9	14310-03562	☆SEAL, oil	☆オイルシール	2			
10	01614-15600	☆COLLAR	☆カラー	2			
11	00914-04100	BLOCK (R. H.)	ブロック(R)	2			steel crawler belt/スチールクローラーベルト
	00914-03100	BLOCK (R. H.)	ブロック(R)	2			rubber crawler belt/ラバークローラーベルト
12	00914-04200	BLOCK (L. H.)	ブロック(L)	2			steel crawler belt/スチールクローラーベルト
	00914-03200	BLOCK (L. H.)	ブロック(L)	2			rubber crawler belt/ラバークローラーベルト
13	12131-01010	PIN, spring	スプリングピン	4			

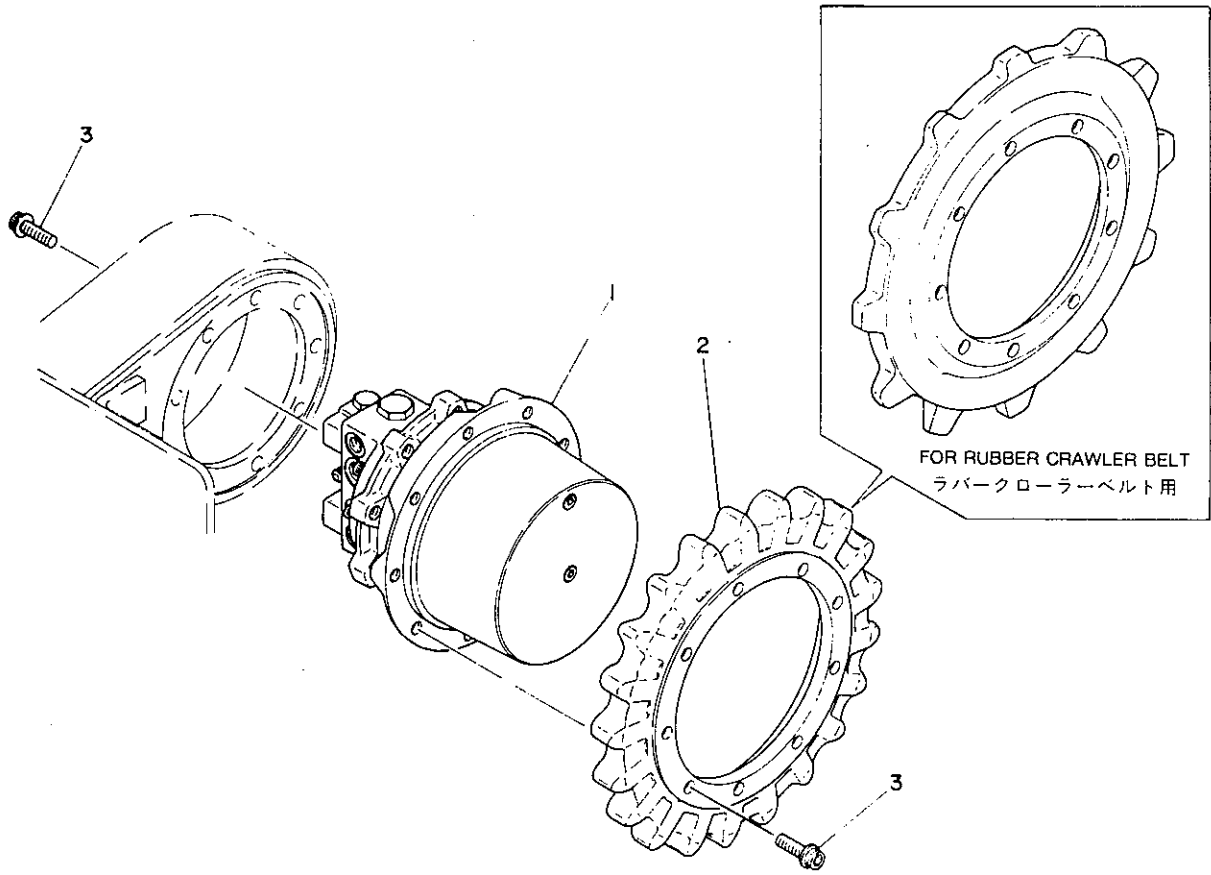
TRACK SPRING 緩衝スプリング



00-060-1-0

符号 Item	部品番号 Part number	Description	部品名称	数量 Q'ty	互換性 Chan.	適用号機 Serial No.	備 考 Remarks
1	02615-01100	CYLINDER, grease	グリースシリンダー	2			
2	02615-01200	PISTON	ピストン	2			
3	15413-01601	VALVE ASSY, check	チェックバルブASSY	2			
4	15412-01616	PACKING	パッキン	2			
5	15600-01000	NIPPLE, grease	グリースニップル	2			
6	14200-00500	O-RING	O-リング	2			
7	14210-20500	RING, back-up	バックアップリング	2			
8	14004-02835	SEAL, oil	オイルシール	2			
0-1	00915-90000	CUSHION ASSY	クッションASSY	2		00103~01602	
	00915-90010	CUSHION ASSY	クッションASSY	2		01603~	
9	00915-00100	☆SEAT, spring	☆スプリングシート	1			
10	×00915-02100	☆ROD, reach	☆リーチロッド	1			
11	01615-06100	☆SPRING	☆スプリング	1			
12	11305-20016	☆NUT	☆ナット	2		00103~01602	
13	11415-40016	☆WASHER	☆ワッシャ	1		01603	
14	11320-30016	☆NUT	☆ナット	1		01603~	
15	12100-00440	☆PIN, split	☆スプリットピン	1		01603~	
16	11010-51240	BOLT	☆ボルト	8			
17	11400-10012	WASHER, spring	☆スプリングワッシャー	8			

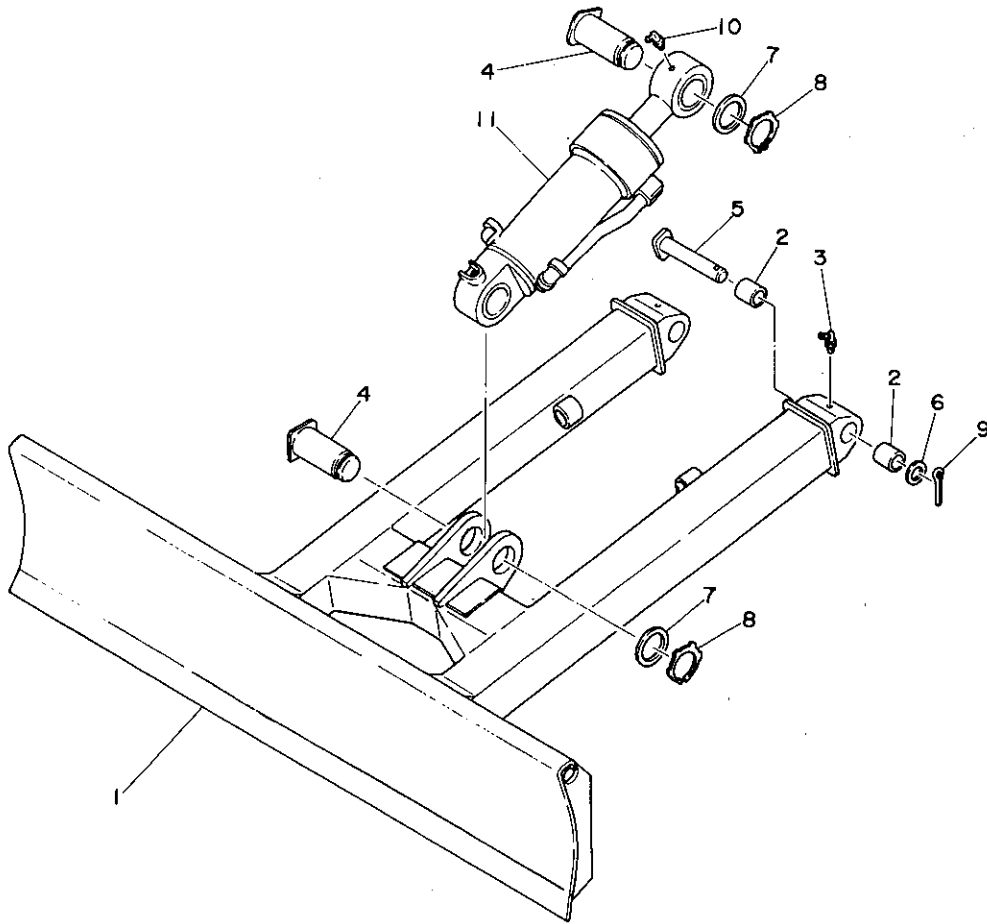
TRAVEL DEVICE 走行装置



00-07a-0-D

符号 Item	部品番号 Part number	Description	部品名称	数量 Qty	互換性 Chan.	通用号機 Serial No.	備 Remarks	考
1	19031-03300	MOTOR, travel	ソウコウモーター	2		00103~01287	steel crawler/スチールクローラ	
	19031-02100	MOTOR, travel	ソウコウモーター	2		00103~01287	steel crawler, Parking brake/ スチールクローラ, パーキングブレーキ	
	19031-03400	MOTOR, travel	ソウコウモーター	2				
	19031-02000	MOTOR, travel	ソウコウモーター	2			parking brake/パーキングブレーキ	
2	03016-00100	SPROCKET	スプロケット	2			steel crawler/スチールクローラ	
	03016-01100	SPROCKET	スプロケット	2			rubber crawler/ラバークローラ	
3	11115-51225	BOLT	ボルト	36				

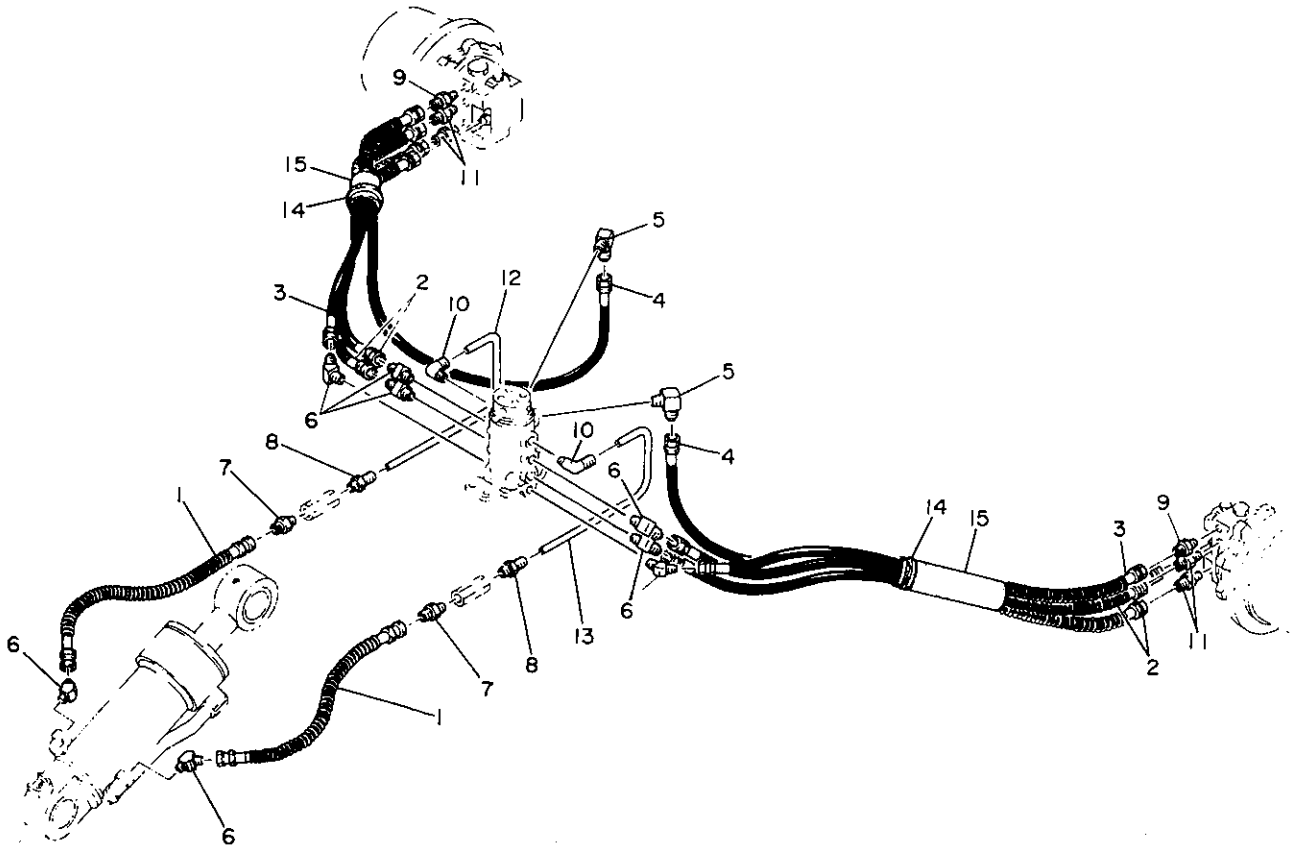
BLADE 排土板



00-08a-1-0

符号 Item	部品番号 Part number	Description	部品名称	数量 Q'ty	互換性 Chan.	適用号機 Serial No.	備 Remarks	考
0-1	03063-90000	BLADE ASSY	ブレードASSY	1				
1	×03063-01100	☆BLADE	☆ブレード	1				
2	00023-30040	☆BUSHING	☆ブッシング	4				
3	15600-01675	☆NIPPLE, grease	☆グリースニップル	2				
4	00019-00107	PIN	ピン	2				
5	00010-30144	PIN	ピン	2				
6	00030-30000	COLLAR	カラー	AR			t=1.0mm	
	00030-30001	COLLAR	カラー	AR			t=1.6mm	
	00030-30002	COLLAR	カラー	AR			t=2.3mm	
	00030-30003	COLLAR	カラー	AR			t=3.2mm	
	00030-30004	COLLAR	カラー	AR			t=4.0mm	
	00030-30005	COLLAR	カラー	AR			t=5.0mm	
7	00036-00031	WASHER	ワッシャー	2				
8	12220-16050	SEEGER RING	ゼーガーリング	2				
9	12100-00850	PIN, split	ワリピン	2				
10	15600-01675	NIPPLE, grease	グリースニップル	1				
11	19000-27300	CYLINDER ASSY	シリンダーASSY	1				

PIPING; LOWER 下部油圧配管



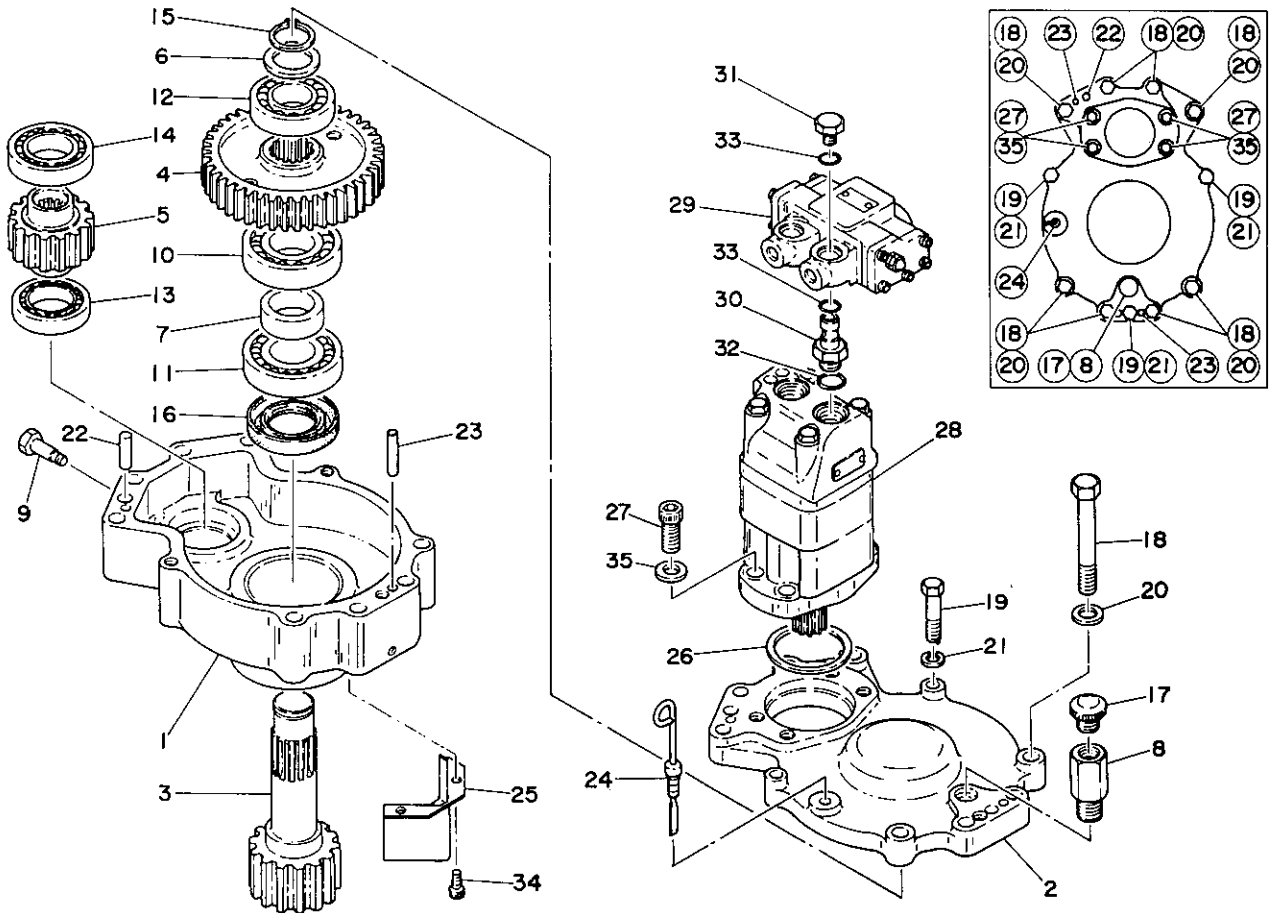
DD-09a-1-0

符号 Item	部品番号 Part number	Description	部品名称	数量 Q'ty	互換性 Chan.	適用号機 Serial No.	備 Remarks	考
1	19083-09072	HOSE ASSY	ホースASSY	2				
2	19086-09086	HOSE ASSY	ホースASSY	4				
3	19076-06086	HOSE ASSY	ホースASSY	2				
4	19076-06093	HOSE ASSY	ホースASSY	2				
5	15111-00002	ELBOW, 90°	エルボ90°	2				
6	15112-00003	ELBOW, 45°	エルボ45°	8				
7	15110-00003	ADAPTOR	アダプター	2				
8	15021-21203	ADAPTOR	アダプター	2				
9	15110-00002	ADAPTOR	アダプター	2				
10	15023-21203	ELBOW, 90°	エルボ90°	2				
11	15156-00561	ADAPTOR	アダプター	4				
12	00972-21500	PIPE (R. H.)	パイプ(R)	1				
13	00972-21600	PIPE (L. H.)	パイプ(L)	1				
14	03072-00100	GUARD	ガード	2				
15	15313-45017	GUARD	ガード	2				

UPPER MACHINERY 1
アッパーマシナリー構成1



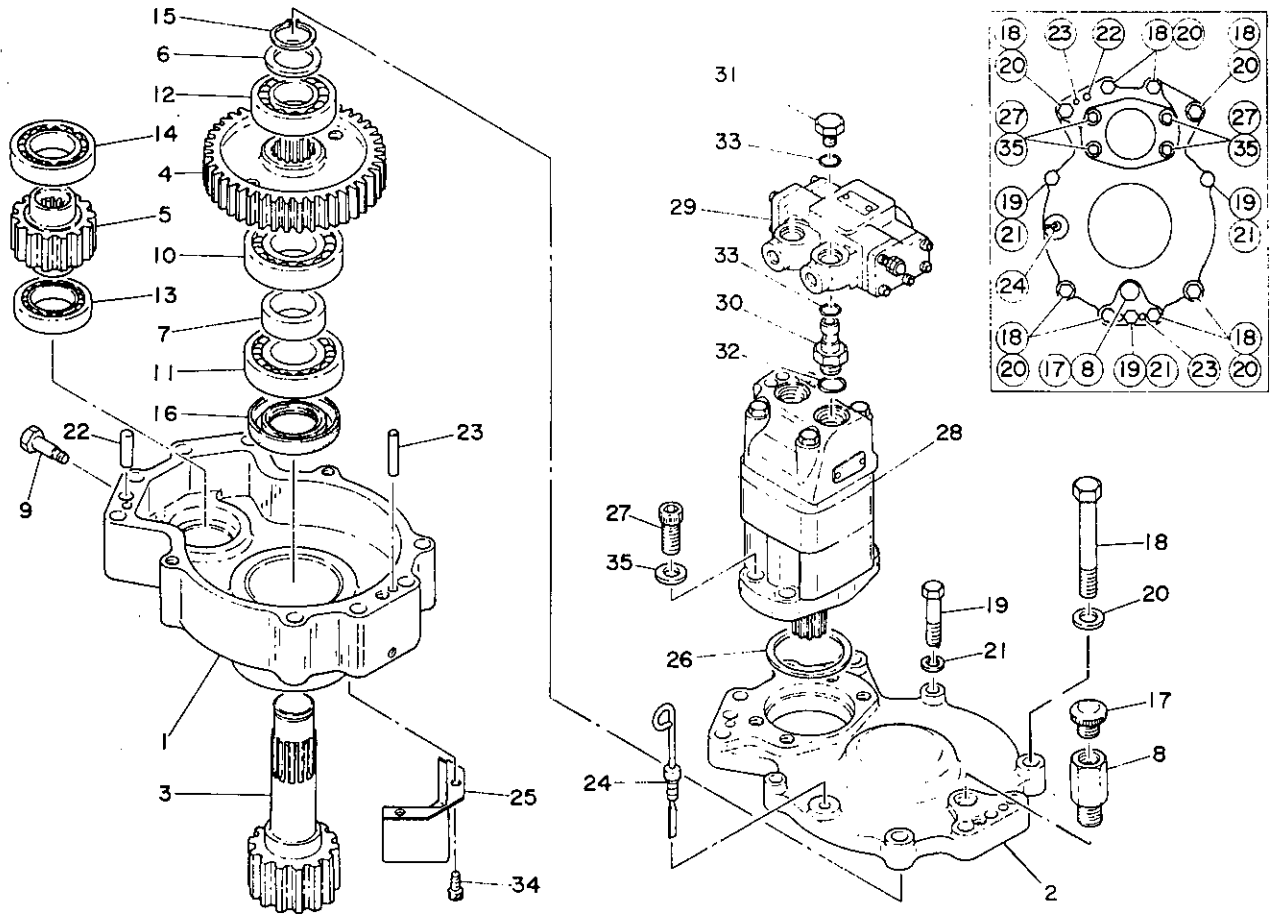
SLEWING DEVICE 旋回装置



00-10a-1-0

符号 Item	部品番号 Part number	Description	部品名称	数量 Qty	互換性 Chan.	適用号機 Serial No.	備 Remarks	考
0-1	03023-90000	GEARBOX ASSY	ギヤボックスASSY	1				
1	03023-01100	☆CASE	☆ケース	1				
2	01423-00200	☆COVER	☆カバー	1				
3	01123-20300	☆PINION	☆ピニオン	1				
4	01423-00500	☆GEAR	☆ギヤ	1				
5	01423-10600	☆GEAR	☆ギヤ	1				
6	00036-35505	☆WASHER	☆ワッシャー	1				
7	00036-41020	☆COLLAR	☆カラー	1				
8	00072-00012	☆BUSHING	☆ブッシング	1				
9	01380-10700	☆PLUG	☆プラグ	1				
10	13000-06308	☆BEARING	☆ベアリング	1				
11	13000-99308	☆BEARING	☆ベアリング	1				
12	13001-06307	☆BEARING	☆ベアリング	1				
13	13000-06008	☆BEARING	☆ベアリング	1				
14	13000-06208	☆BEARING	☆ベアリング	1				
15	12200-00035	☆RING, snap	☆スナップリング	1				
16	14002-02887	☆SEAL, oil	☆オイルシール	1				
17	15540-00004	☆CAP	☆キャップ	1				
18	11011-51210	☆BOLT	☆ボルト	8				
19	11000-51050	☆BOLT	☆ボルト	3				
20	11415-40012	☆WASHER	☆ワッシャー	8				
21	11400-10010	☆WASHER, spring	☆スプリングワッシャー	3				
22	12120-01036	☆PIN, dowel	☆ヘイコウピン	1				
23	12120-00845	☆PIN, dowel	☆ヘイコウピン	2				
24	15531-12403	☆GAUGE	☆ゲージ	1				
25	01423-17100	COVER	カバー	1				
26	00036-00007	WASHER	ワッシャー	1				
27	11110-51235	BOLT, socket	ソケットボルト	1				
28	19030-07000	MOTOR ASSY	モーターASSY	1				
29	19017-07600	VALVE	バルブ	1				

SLEWING DEVICE 旋回装置



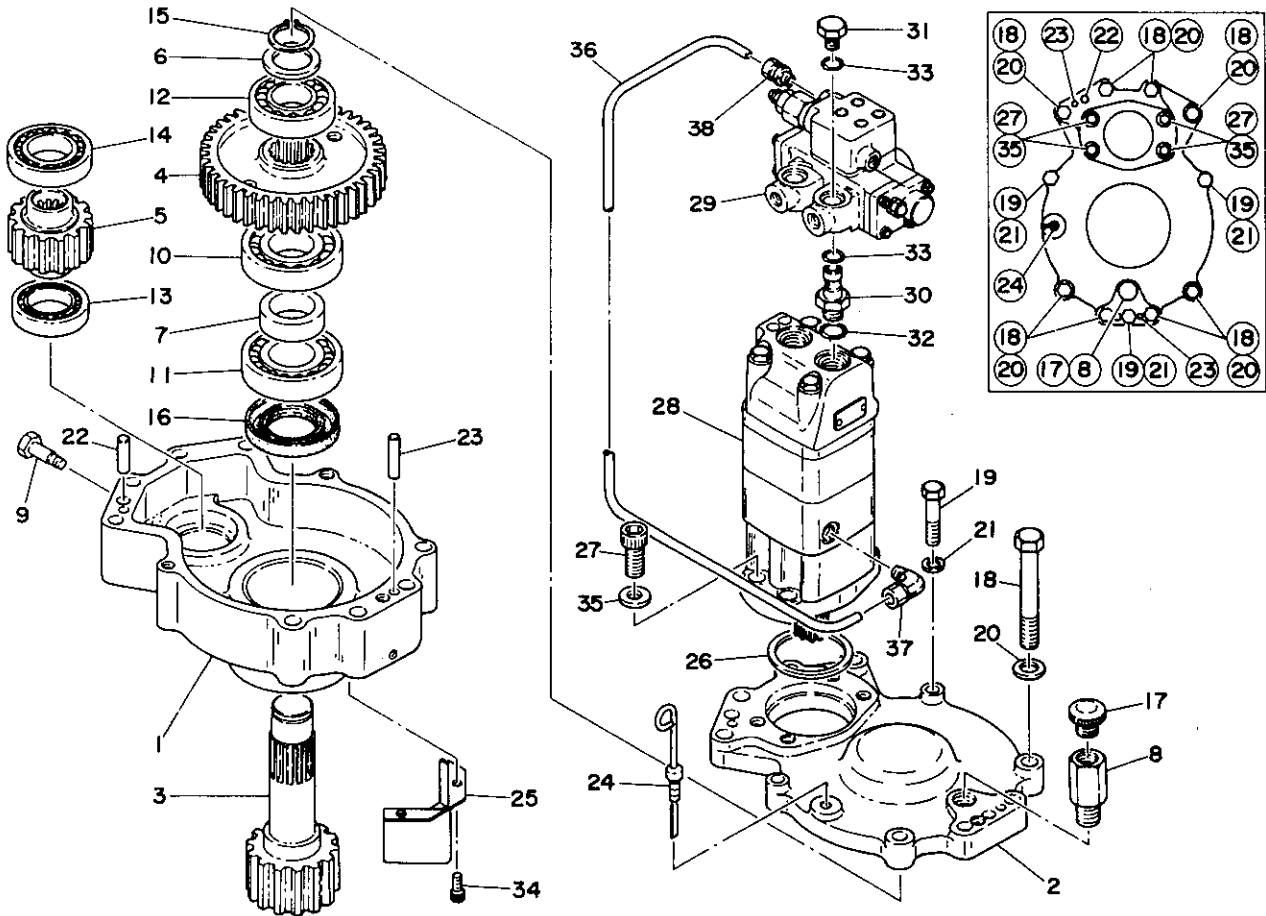
00-10a-1-D

符号 Item	部品番号 Part number	Description	部品名称	数量 Q'ty	互換性 Chan.	通用号機 Serial No.	備 Remarks	考
30	00072-00088	FITTING	フィッティング	2				
31	00072-00087	PLUG	プラグ	2				
32	14203-10910	O-RING	O-リング	2				
33	14200-10200	O-RING	O-リング	4				
34	11100-50614	BOLT, socke	ソケットボルト	2				
35	11415-40012	WASHER	ワッシャー	4				

SLEWING DEVICE 旋回装置

parking brake

パーキングブレーキ



D0-10b-0-0

符号 Item	部品番号 Part number	Description	部品名称	数量 Q'ty	互換性 Chan.	適用号機 Serial No.	備 考 Remarks
0-1	03023-90000	GEARBOX ASSY	ギヤボックスASSY	1			
1	03023-01100	☆CASE	☆ケース	1			
2	01423-00200	☆COVER	☆カバー	1			
3	01123-20300	☆PINION	☆ピニオン	1			
4	01423-00500	☆GEAR	☆ギヤ	1			
5	01423-10600	☆GEAR	☆ギヤ	1			
6	00036-35505	☆WASHER	☆ワッシャー	1			
7	00030-41020	☆COLLAR	☆カラー	1			
8	00072-00012	☆BUSHING	☆ブッシング	1			
9	01380-10700	☆PLUG	☆プラグ	1			
10	13000-06308	☆BEARING	☆ベアリング	1			
11	13000-99308	☆BEARING	☆ベアリング	1			
12	13001-06307	☆BEARING	☆ベアリング	1			
13	13000-06008	☆BEARING	☆ベアリング	1			
14	13000-06208	☆BEARING	☆ベアリング	1			
15	12200-00035	☆RING, snap	☆スナップリング	1			
16	14002-02887	☆SEAL, oil	☆オイルシール	1			
17	15540-00004	☆CAP	☆キャップ	1			
18	11011-51210	☆BOLT	☆ボルト	8			
19	11000-51050	☆BOLT	☆ボルト	3			
20	11415-40012	☆WASHER	☆ワッシャー	8			
21	11400-10010	☆WASHER, spring	☆スプリングワッシャー	3			
22	12120-01036	☆PIN, dowel	☆ヘイコウピン	1			
23	12120-00845	☆PIN, dowel	☆ヘイコウピン	2			
24	15531-12403	☆GAUGE	☆ゲージ	1			
25	01423-14100	COVER	カバー	1			
26	00036-00007	WASHER	ワッシャー	1			
27	11110-51235	BOLT, socket	ソケットボルト	4			
28	19030-07400	MOTOR ASSY	モーターASSY	1			
29	19017-07100	VALVE	バルブ	1			

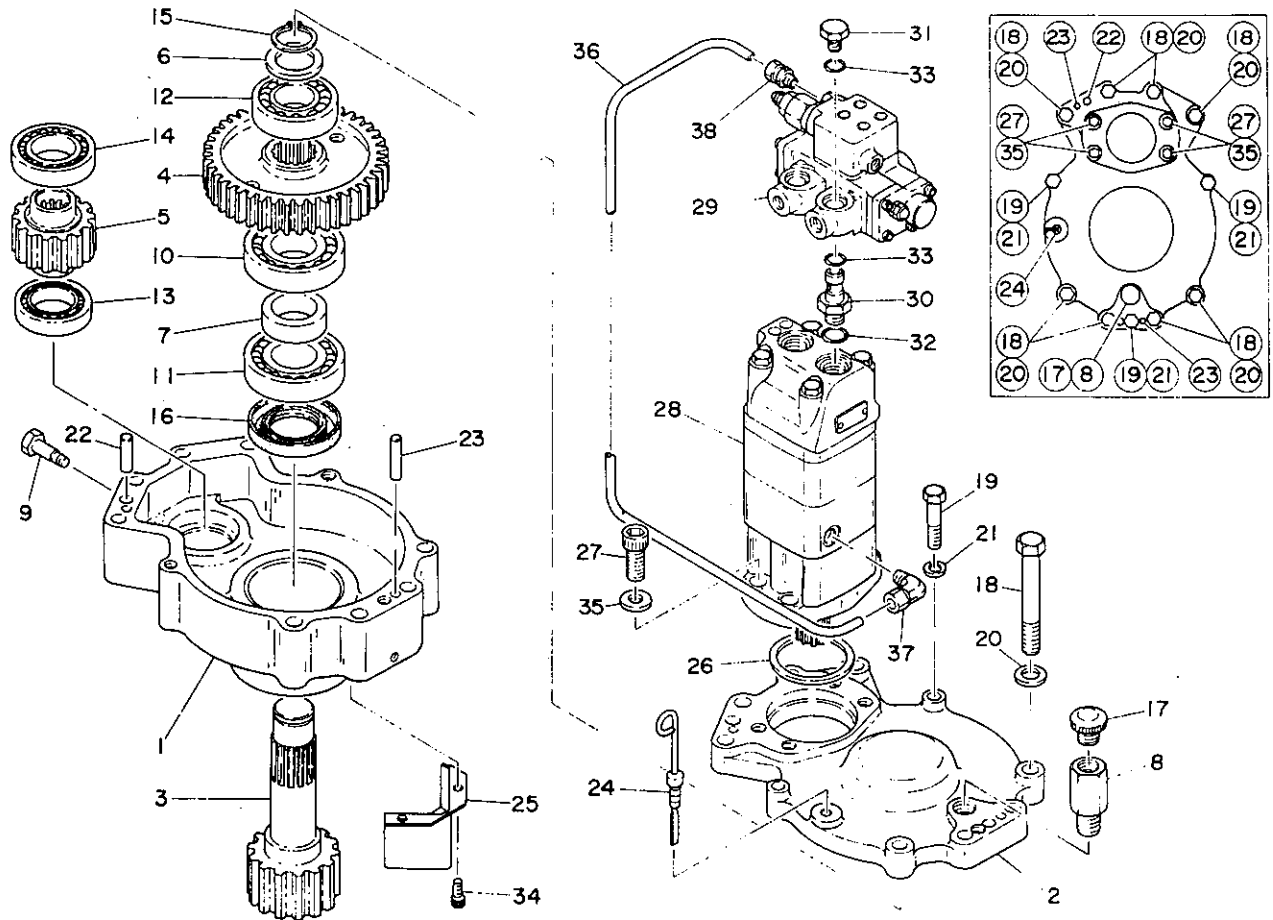
D0-10b-0-L

TB25
13(3)

SLEWING DEVICE 旋回装置

parking brake

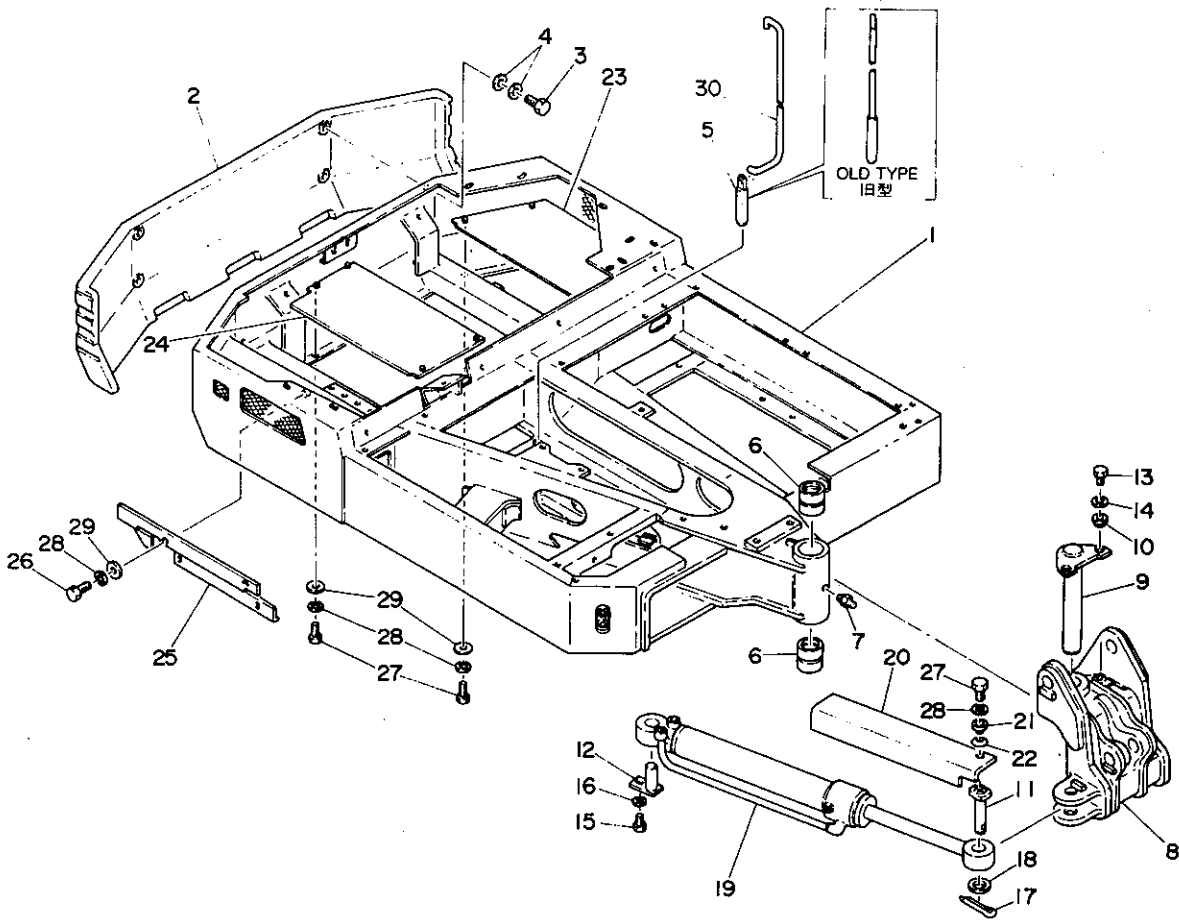
パーキングブレーキ



00-10b-0-0

符号 Item	部品番号 Part number	Description	部品名称	数量 Q'ty	互換性 Chan.	通用号 Serial No.	備 Remarks	考
30	00072-00088	FITTING	フィッティング	2				
31	00072-00087	PLUG	プラグ	2				
32	14203-10910	O-RING	O-リング	2				
33	14200-10200	O-RING	O-リング	4				
34	11100-50614	BOLT, socke	ソケットボルト	2				
35	11415-40012	WASHER	ワッシャー	4				
36	03023-01200	PIPE	パイプ	1				
37	15023-00802	ELBOW, 90°	エルボ90°	1				
38	15021-00802	ADAPTOR	アダプター	1				

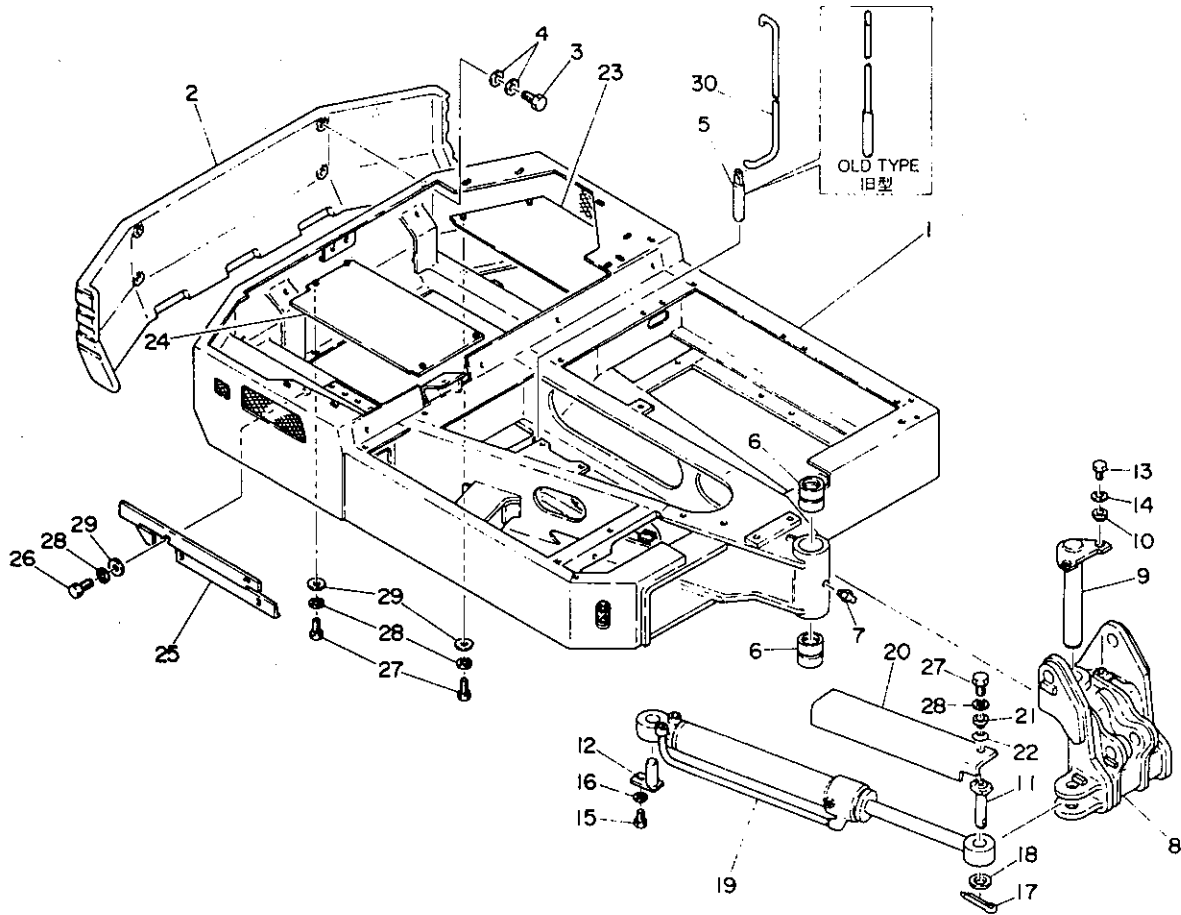
TURNTABLE 本体



DI-11a-0-D

符号 Item	部品番号 Part number	Description	部品名称	数量 Q'ty	互換性 Chan.	通用号機 Serial No.	備考 Remarks
0-1	× 03030-15000	TURNTABLE ASSY	ターンテーブルASSY	1			TAKEUCHI
	× 03030-16000	TURNTABLE ASSY	ターンテーブルASSY	1			Job-Ace
1	× 03030-15100	☆TURNTABLE	☆ターンテーブル	1			
2	03030-11400	☆COUNTERWEIGHT	☆カウンターウエイト	1			Job-Ace
	03030-10400	☆COUNTERWEIGHT	☆カウンターウエイト	1			TAKEUCHI
3	11010-51425	☆BOLT	☆ボルト	4			
4	11415-40014	☆WASHER	☆ワッシャー	8			
5	02722-00100	PIN, lock	ロックピン	1		old type/ 旧型	
	02722-01100	PIN, lock	ロックピン	1		new type/ 新型	
6	00023-55070	BUSHING	ブッシング	2			
7	15600-01000	NIPPLE, grease	グリースニップル	1			
8	00931-47100	BRACKET	ブラケット	1			
9	00019-00059	PIN	ピン	1			
10	00931-11300	WASHER	ワッシャー	2			
11	00019-00122	PIN	ピン	1			
12	00019-00123	PIN	ピン	1		00103~01244	
	00019-00141	PIN	ピン	1		01245~	
13	11000-51235	BOLT	ボルト	2			
14	11400-00012	WASHER, spring	スプリングワッシャー	2			
15	11000-51020	BOLT	ボルト	1		00103~01244	
	11000-51025	BOLT	ボルト	1		01245~	
16	11400-00010	WASHER, spring	スプリングワッシャー	1		00103~01244	
	03031-01001	WASHER, spring	スプリングワッシャー	1		01245~	
17	12100-00855	PIN, split	ワリピン	1			
18	00030-40000	COLLAR	カラー	AR			
	00030-40001	COLLAR	カラー	AR			
	00030-40002	COLLAR	カラー	AR			
	00030-40003	COLLAR	カラー	AR			
	00030-40004	COLLAR	カラー	AR			
	00030-40005	COLLAR	カラー	AR			

TURNTABLE 本体



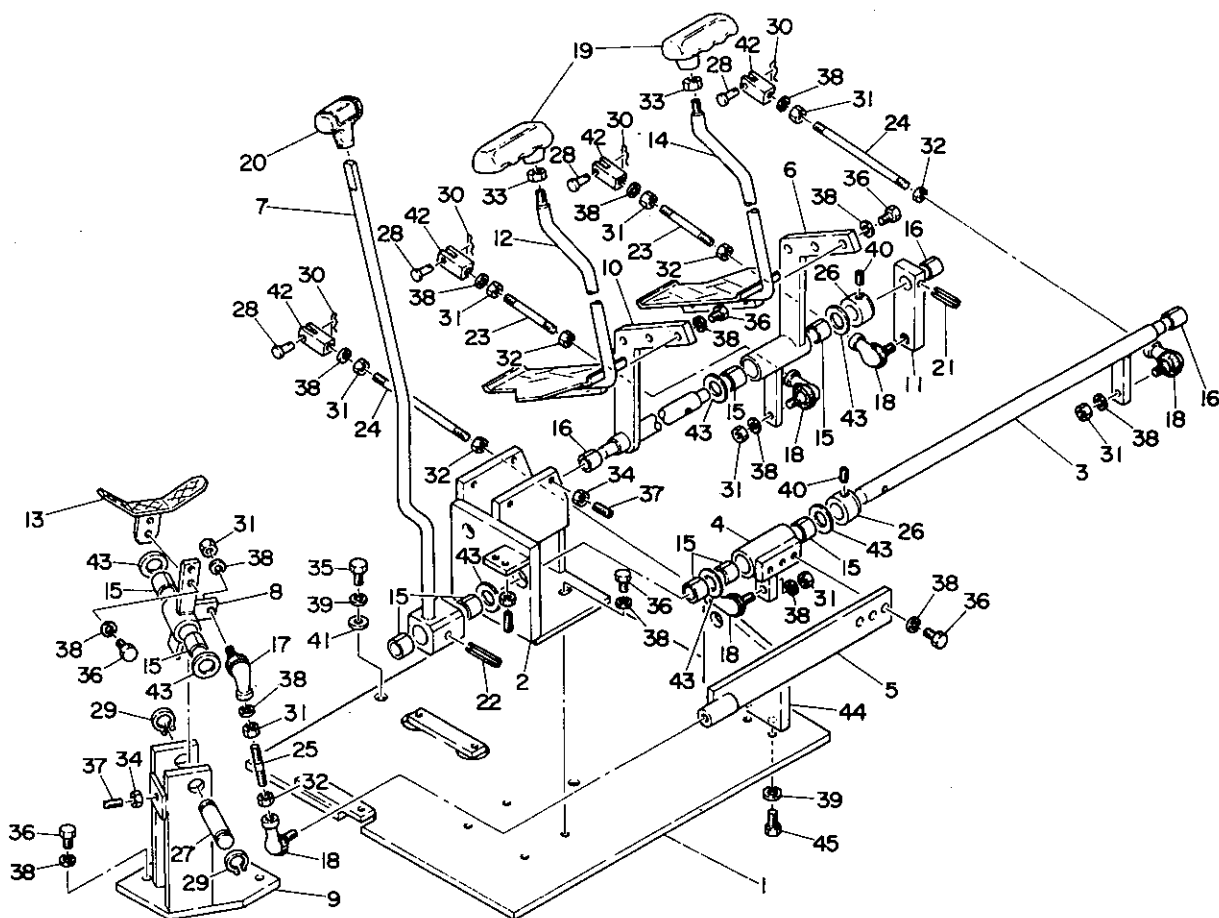
D1-11a-0-D

符号 Item	部品番号 Part number	Description	部品名称	数量 Q'ty	互換性 Chan.	通用号機 Serial No.	備 Remarks	考
19	19000-30400	CYLINDER, swing	スイングシリンダー	1		00103~00369		
	19000-35800	CYLINDER, swing	スイングシリンダー	1		00370~		
20	00931-48100	COVER	カバー	1				
21	01031-13200	WASHER	ワッシャー	1				
22	12251-20020	SPRING, conical	サラバネ	1				
23	03082-01100	COVER	カバー	1				
24	03082-01200	COVER	カバー	1				
25	03082-03400	COVER	カバー	1				
26	11000-40816	BOLT	ボルト	4				
27	11000-40820	BOLT	ボルト	9				
28	11400-20008	WASHER, spring	スプリングワッシャー	13				
29	11411-10008	WASHER, plain	プレーンワッシャー	12				
30	02722-01200	ROD	ロッド	1		new type/新型		

TRAVEL LEVER 走行用レバー

serial no. 00103-00834

適用号機 00103-00834



01-12a-0-0

符号 Item	部品番号 Part number	Description	部品名称	数量 Q'ty	互換性 Chan.	適用号機 Serial No.	備 考 Remarks
1	03032-03100	PLATE	プレート	1			
2	03032-03200	BRACKET	ブラケット	1			
3	03032-03300	LEVER	レバー	1			
4	03032-03400	LEVER	レバー	1			
5	03032-03500	LEVER	レバー	1			
6	03032-03600	LEVER	レバー	1			
7	03032-03700	LEVER	レバー	1			
8	02732-04100	LEVER	レバー	1		00103~00535	
9	03032-05500	LEVER	レバー	1	△	00536~	
	02732-03800	BRACKET	ブラケット	1			
10	02732-01100	LEVER	レバー	1			
11	02732-01900	LEVER	レバー	1			
12	02732-02900	LEVER	レバー	1			
13	01832-12900	PEDAL	ペダル	1		00103~00619	
	03032-05600	PEDAL	ペダル	1	△	00620~	
14	02732-04400	LEVER	レバー	1			
15	13330-02015	BUSHING	ブッシング	9			
16	13330-01515	BUSHING	ブッシング	3			
17	13400-00080	ROD, end	ロッドエンド	1			
18	13400-00085	ROD, end	ロッドエンド	5			
19	16536-14359	GRIP	グリップ	2			
20	16502-00500	GRIP	グリップ	1			
21	12130-00830	PIN, spring	スプリングピン	1			
22	12130-00840	PIN, spring	スプリングピン	1			
23	00050-08080	ROD	ロッド	2			
24	00050-08160	ROD	ロッド	2			
25	00050-08070	ROD	ロッド	1			
26	01632-09400	STOPPER	ストッパー	2			
27	00042-20121	SHAFT	シャフト	1			
28	00040-05117	PIN	ピン	4			

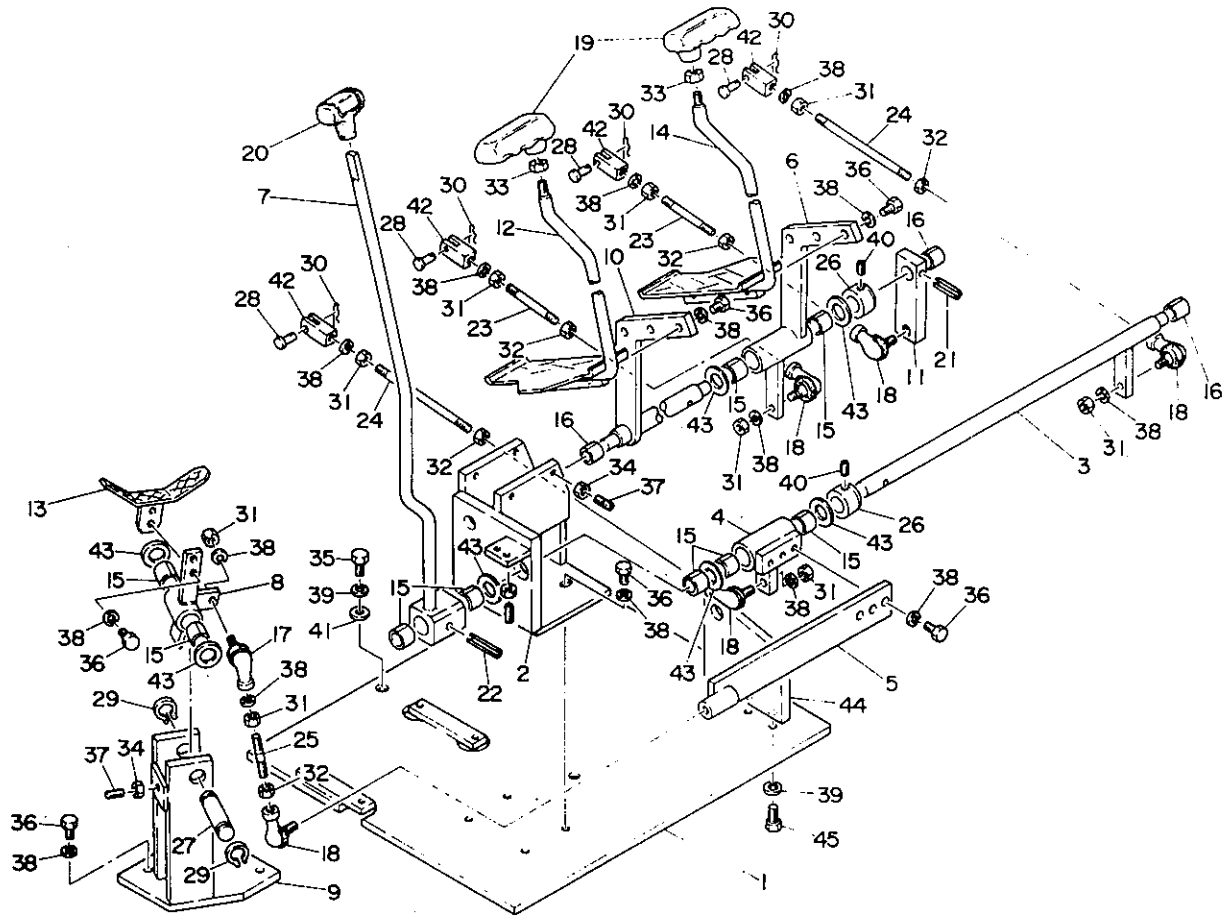
TB25/250

15①

TRAVEL LEVER 走行用レバー

serial no. 00103~00834

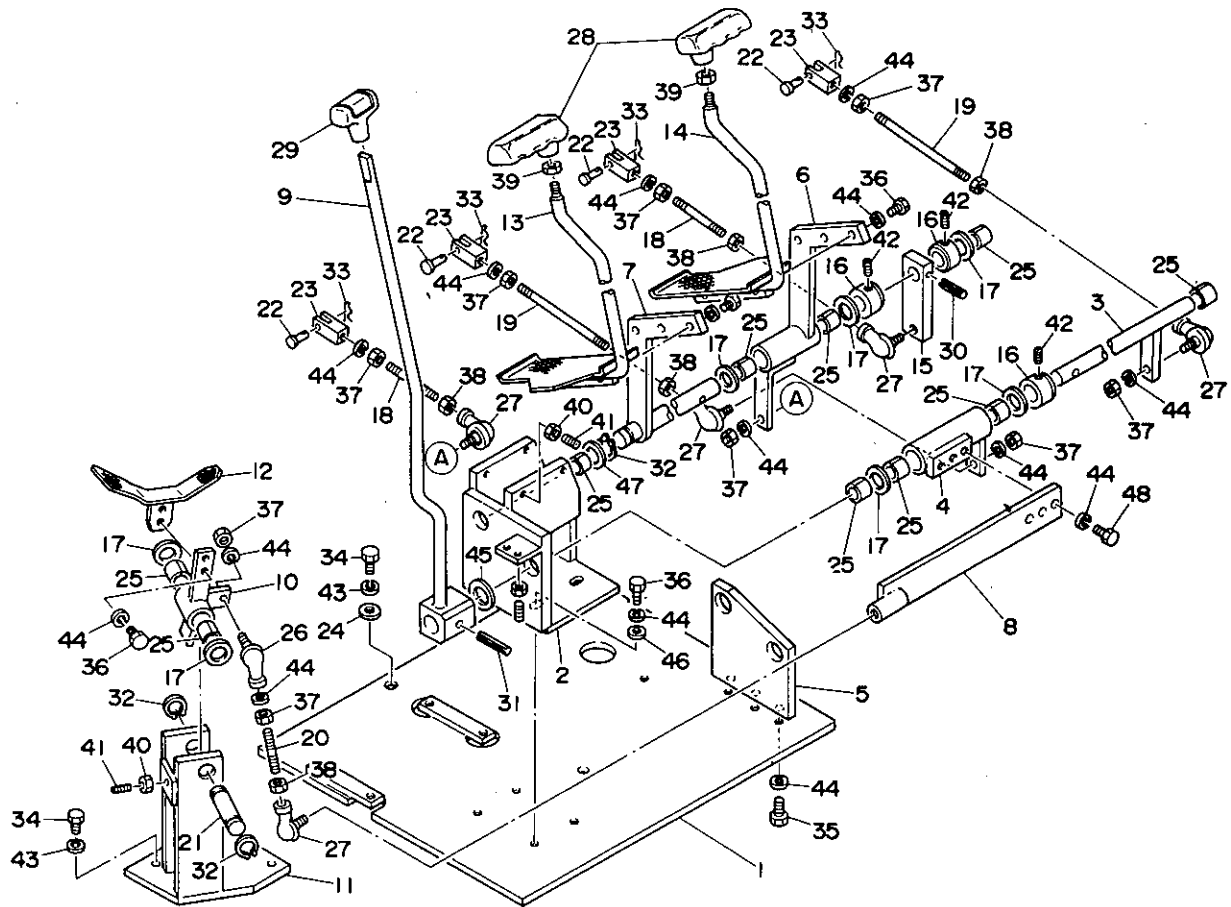
通用号機 00103~00834



D1-12a-0-D

符号 Item	部品番号 Part number	Description	部品名称	数量 Q'ty	互換性 Chan.	通用号機 Serial No.	備 Remarks	考
29	12200-00020	RING, snap	スナップリング	2				
30	12140-00005	PIN, snap	スナップピン	4				
31	11300-20008	NUT	ナット	9				
32	11305-20008	NUT	ナット	5				
33	11300-20010	NUT	ナット	2				
34	11300-20006	NUT	ナット	8				
35	11000-51020	BOLT	ボルト	4				
36	11000-50820	BOLT	ボルト	17				
37	11210-50625	SET-SCREW	トメネジ	8				
38	11400-20008	WASHER, spring	スプリングワッシャー	26				
39	11400-20010	WASHER, spring	スプリングワッシャー	4		00103~00147		
	11400-20010	WASHER, spring	スプリングワッシャー	7		00148~		
40	11210-50606	SET-SCREW	トメネジ	2				
41	00036-00025	WASHER	ワッシャー	4				
42	00055-05032	YOKE	ヨーク	4				
43	08502-34100	WASHER	ワッシャー	7				
44	03032-03900	PLATE	プレート	1		00148~		
45	11000-51025	BOLT	ボルト	3		00148~		

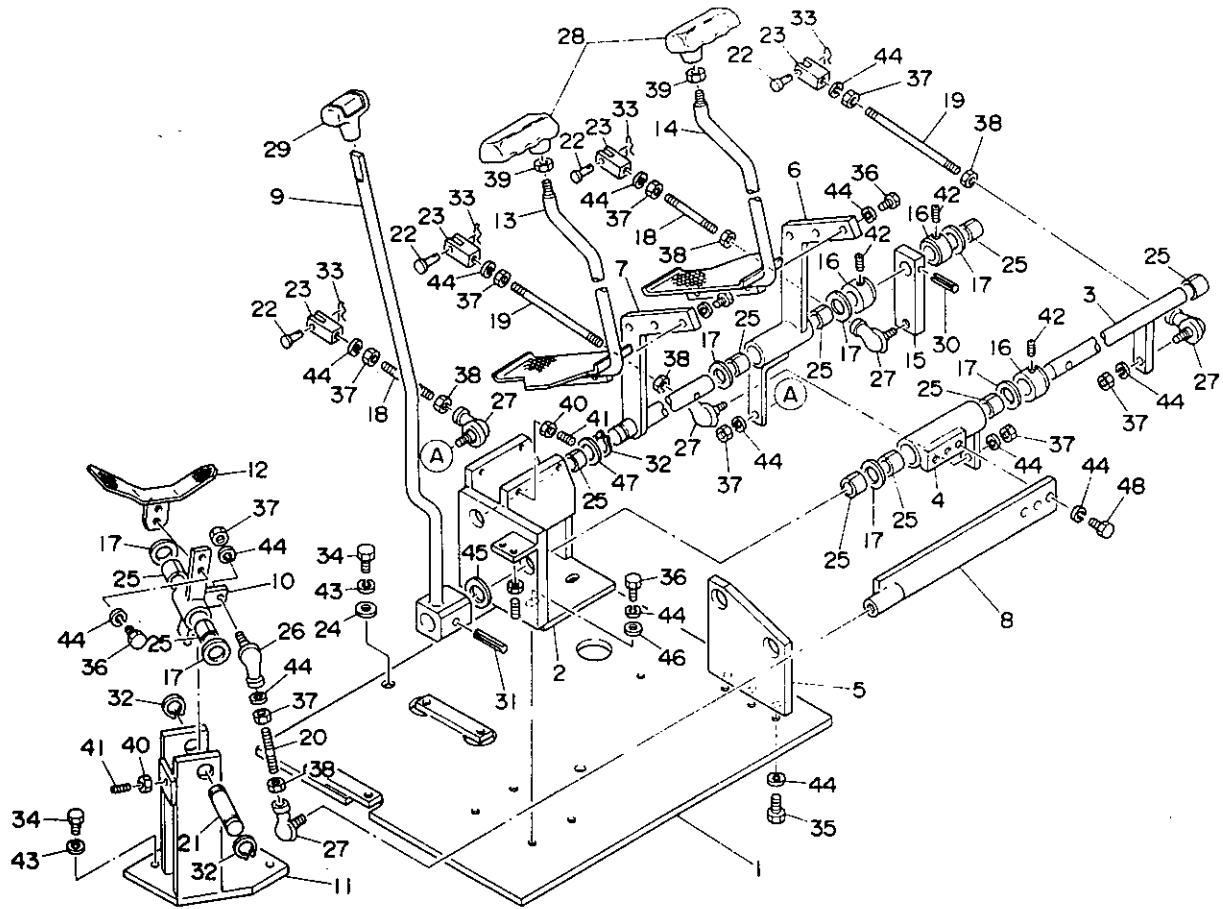
TRAVEL LEVER 走行用レバー



DI-12b-0-D

符号 Item	部品番号 Part number	Description	部品名称	数量 Qty	互換性 Chan.	適用号機 Serial No.	備 考 Remarks
1	03032-06100	PLATE	プレート	1		00835~	
2	03032-06200	BRACKET	ブラケット	1		00835~	
3	03032-06300	LEVER	レバー	1		00835~	
4	03032-06400	LEVER	レバー	1		00835~	
5	03032-06500	PLATE	プレート	1		00835~	
6	03032-06600	LEVER	レバー	1		00835~	
7	03032-06700	LEVER	レバー	1		00835~	
8	03032-03500	LEVER	レバー	1		00835~	
9	03032-03700	LEVER	レバー	1		00835~	
10	03032-05500	LEVER	レバー	1		00835~	
11	03032-03800	BRACKET	ブラケット	1		00835~	
12	03032-05600	PEDAL	ペダル	1		00835~	
13	02732-02900	LEVER	レバー	1		00835~	
14	02732-04400	LEVER	レバー	1		00835~	
15	02732-01900	LEVER	レバー	1		00835~	
16	01632-09400	STOPPER	ストッパー	3		00835~	
17	00932-08300	WASHER	ワッシャー	7		00835~	
18	00050-08080	ROD	ロッド	2		00835~	
19	00050-08160	ROD	ロッド	2		00835~	
20	00050-08050	ROD	ロッド	1		00835~	
21	00042-20060	SHAFT	シャフト	1		00835~	
22	00040-05117	PIN	ピン	4		00835~	
23	00055-05032	YORK	ヨーク	4		00835~	
24	00036-00025	WASHER	ワッシャー	4		00835~	
25	13330-02015	BUSHING	ブッシング	10		00835~	
26	13400-00080	ROD, end	ロッドエンド	1		00835~	
27	13400-00085	ROD, end	ロッドエンド	5		00835~	
28	16536-14359	GRIP	グリップ	2		00835~	
29	16502-00500	GRIP	グリップ	1		00835~	
30	12130-00830	PIN, spring	スプリングピン	1		00835~	

TRAVEL LEVER 走行用レバー



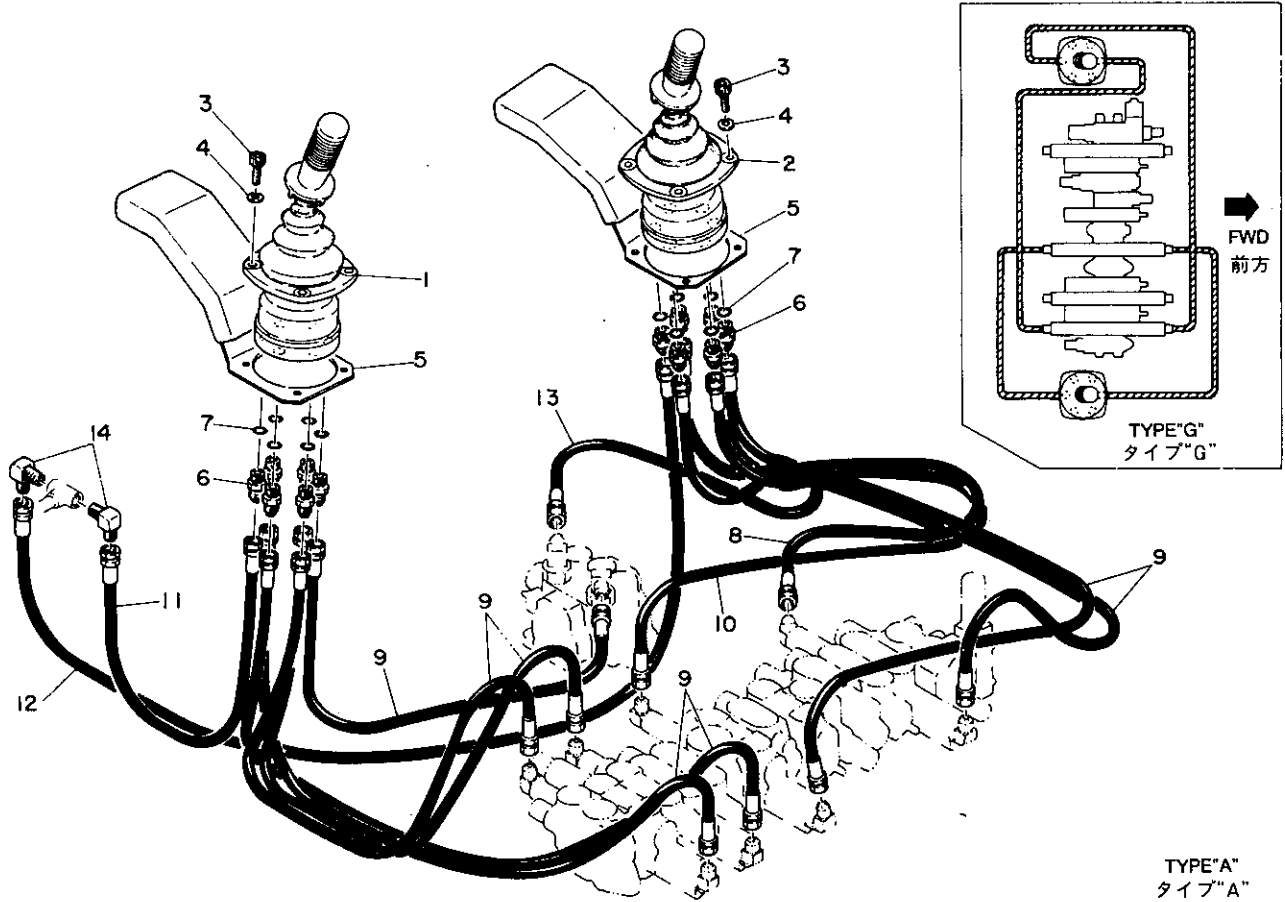
DI-12b-0-D

符号 Item	部品番号 Part number	Description	部品名称	数量 Q'ty	互換性 Chan.	通用号機 Serial No.	備 Remarks	考
31	12130-00840	PIN, spring	スプリングピン	1		00835~		
32	12200-00020	RING, snap	スナップリング	3		00835~		
33	12140-00005	PIN, snap	スナップピン	4		00835~		
34	11000-41020	BOLT	ボルト	7		00835~		
35	11000-40825	BOLT	ボルト	3		00835~		
36	11000-40820	BOLT	ボルト	12		00835~		
37	11300-40008	NUT	ナット	9		00835~		
38	11315-40008	NUT	ナット	5		00835~		
39	11301-40010	NUT	ナット	2		00835~		
40	11300-40006	NUT	ナット	8		00835~		
41	11210-40625	SET-SCREW	トメネジ	8		00835~		
42	11210-40808	SET-SCREW	トメネジ	3		00835~		
43	11400-20010	WASHER, spring	スプリングワッシャー	7		00835~		
44	11400-20008	WASHER, spring	スプリングワッシャー	27		00835~		
45	01632-16200	WASHER	ワッシャー	1		00835~		
46	00036-08252	WASHER	ワッシャー	4		00835~		
47	00036-00034	WASHER	ワッシャー	1		00835~		
48	11000-40816	BOLT	ボルト	3		00835~		

OPERATION LEVER 操作用レバー

serial no. 00103~00834

適用号機 00103~00834



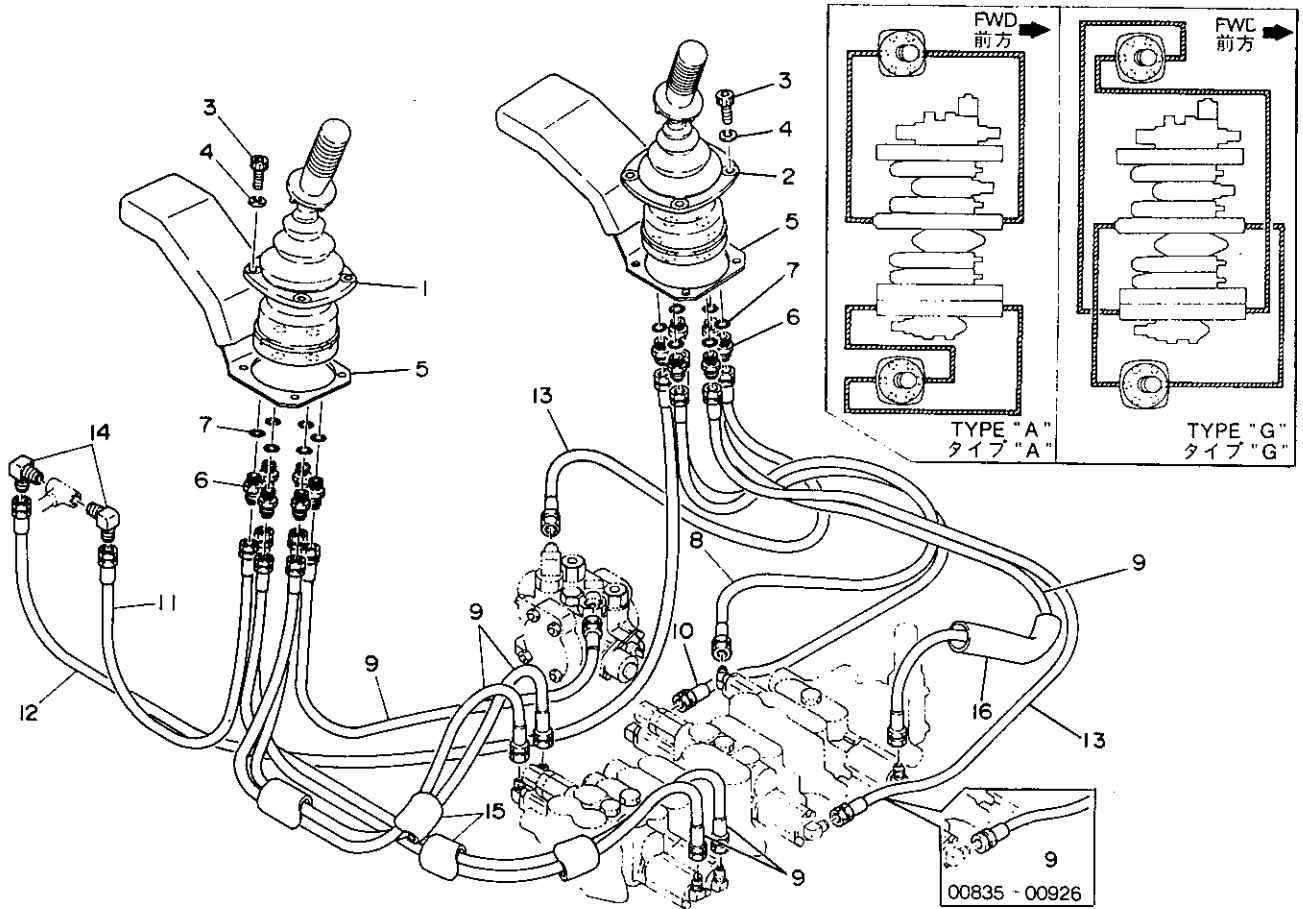
DO-13a-2-D

符号 Item	部品番号 Part number	Description	部品名称	数量 Q'ty	互換性 Chan.	適用号機 Serial No.	備 Remarks	考
1	19017-11400	LEVER, joystick (R. H.)	ジョイスティックレバー(R)	1		00103~00691, 00695~00709		
	19017-16400	LEVER, joystick (R. H.)	ジョイスティックレバー(R)	1		00692~00694, 00710~		
2	19017-11300	LEVER, joystick (L. H.)	ジョイスティックレバー(L)	1		00103~00691, 00695~00709		
	19017-16300	LEVER, joystick (L. H.)	ジョイスティックレバー(L)	1		00692~00694, 00710~		
3	11100-40625	BOLT, socket	ソケットボルト	8				
4	11400-20006	WASHER, spring	スプリングワッシャー	8				
5	01850-11900	ARM, rest	アームレスト	2				
6	15156-00581	ADAPTOR	アダプター	12				
7	14200-10110	O-RING	O-リング	12				
8	19048-22080	HOSE ASSY	ホースASSY	1				
9	19048-22110	HOSE ASSY	ホースASSY	7				
10	19048-22150	HOSE ASSY	ホースASSY	1				
11	19048-22045	HOSE ASSY	ホースASSY	1				
12	19048-22180	HOSE ASSY	ホースASSY	1				
13	19048-22120	HOSE ASSY	ホースASSY	1				
14	15111-00002	ELBOW, 90°	エルボ90°	2				

OPERATION LEVER 操作用レバー

serial no. 00835-

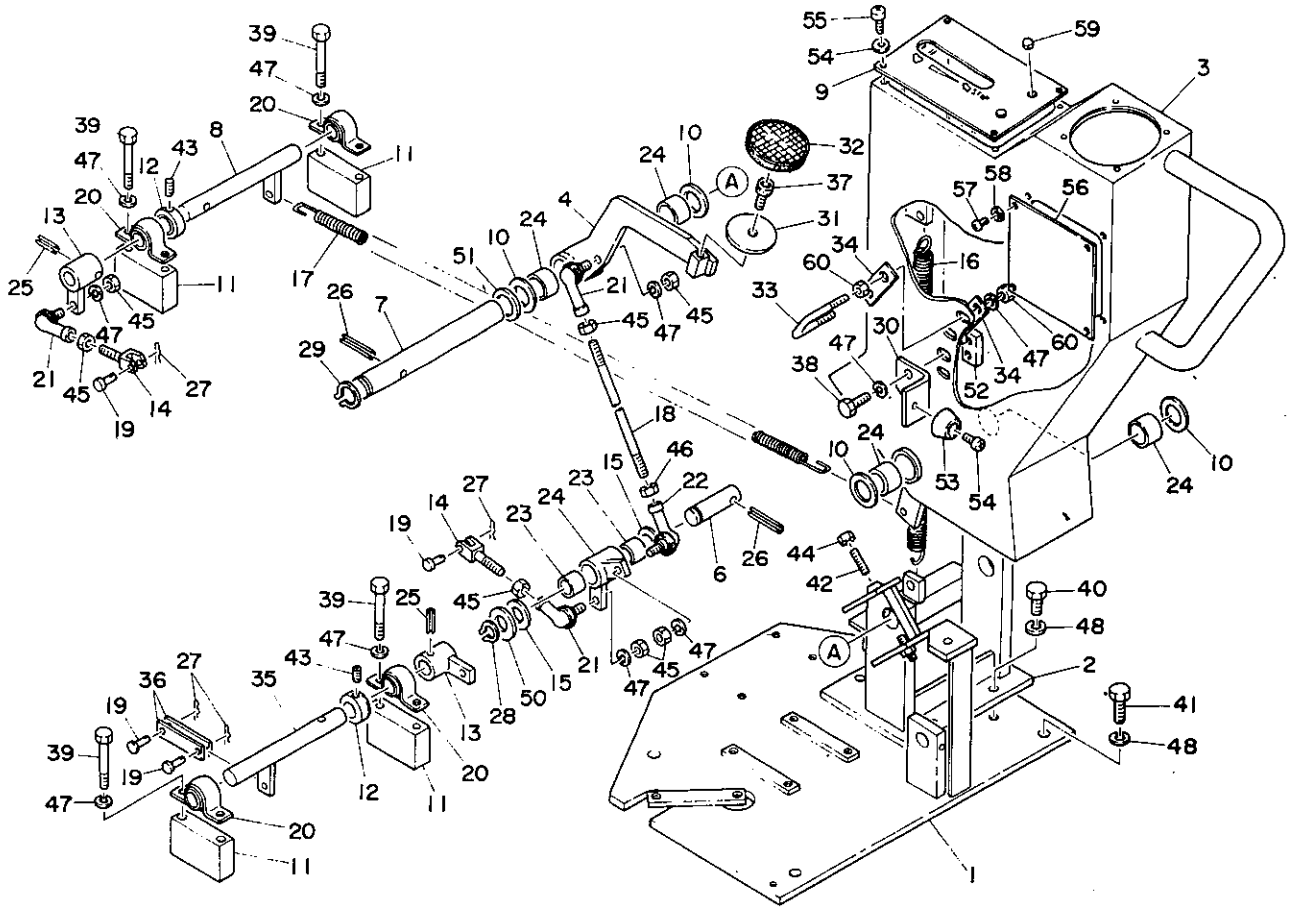
適用号機 00835-



DI-13a-1-0

符号 Item	部品番号 Part number	Description	部品名称	数量 Q'ty	互換性 Chan.	適用号機 Serial No.	備 Remarks	考
1	19017-16400	LEVER, joystick (R. H.)	ジョイスティックレバー(R)	1				
2	19017-16300	LEVER, joystick (L. H.)	ジョイスティックレバー(L)	1				
3	11100-40625	BOLT, socket	ソケットボルト	8				
4	11400-20006	WASHER, spring	スプリングワッシャー	8				
5	01850-11900	ARM, rest	アームレスト	2				
6	15156-00581	ADAPTOR	アダプター	12				
7	14200-10110	O-RING	O-リング	12				
8	19048-22080	HOSE ASSY	ホースASSY	1				
9	19048-22110	HOSE ASSY	ホースASSY	7		00835~00926		
	19048-22110	HOSE ASSY	ホースASSY	6		00927~		
10	19048-22150	HOSE ASSY	ホースASSY	1				
11	19048-22045	HOSE ASSY	ホースASSY	1				
12	19048-22180	HOSE ASSY	ホースASSY	1				
13	19048-22120	HOSE ASSY	ホースASSY	1		00835~00926		
	19048-22120	HOSE ASSY	ホースASSY	2		00927~		
14	15111-00002	ELBOW, 90°	エルボ90°	2				
15	15313-25060	HOSE	ホース	2				
16	15313-25015	HOSE	ホース	1				

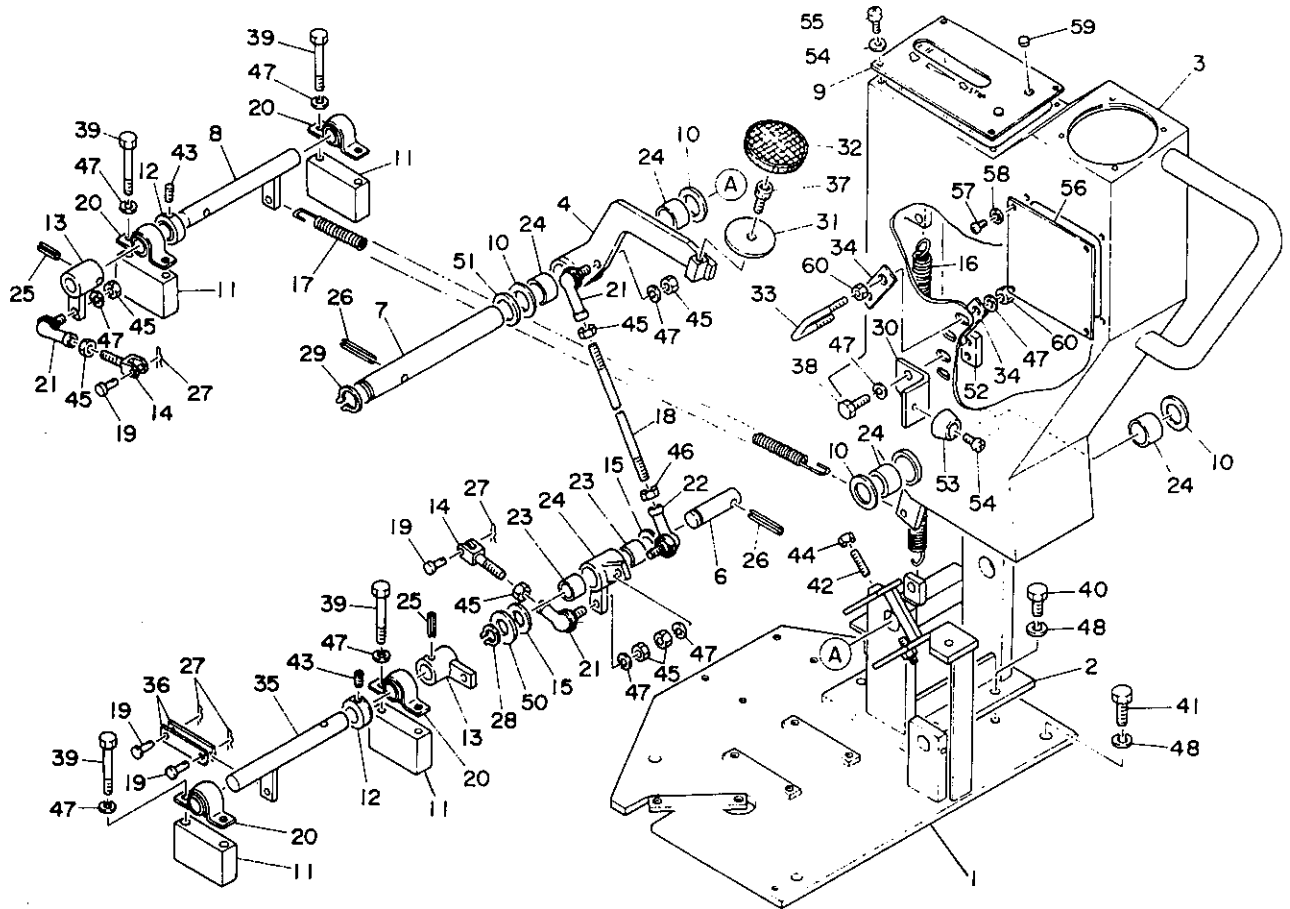
SWITCHING LEVER 切換レバー



00-15b-1-D

符号 Item	部品番号 Part number	Description	部品名称	数量 Q'ty	互換性 Chan.	適用号機 Serial No.	備 Remarks	考
1	03033-00100	PLATE	プレート	1		00103~00834		
	03033-05100	PLATE	プレート	1		00835~		
2	03033-00200	BRACKET	ブラケット	1				
3	03033-02100	STAND	スタンド	1				
4	03033-00400	PEDAL	ペダル	1				
5	03033-00500	LEVER	レバー	1				
6	03033-00600	SHAFT	シャフト	1				
7	03033-00700	SHAFT	シャフト	1				
8	03033-00800	LEVER	レバー	1				
9	01833-12500	PANEL	パネル	1				
10	03033-01000	WASHER	ワッシャー	4				
11	03032-01400	SPACER	スペーサー	4				
12	01632-09400	STOPPER	ストッパー	2				
13	01832-10300	LEVER	レバー	2				
14	01032-12500	YOKE, rod	ヨークロッド	2				
15	08502-34100	WASHER	ワッシャー	2				
16	00070-00030	SPRING	スプリング	1				
17	00070-00043	SPRING	スプリング	1				
18	00050-08085	ROD	ロッド	1				
19	00040-05117	PIN	ピン	4				
20	13320-02022	MINI-PILLOW	ミニピロー	4				
21	13400-00080	ROD, end	ロッドエンド	3				
22	13400-00085	ROD, end	ロッドエンド	1				
23	13300-02020	BUSHING	ブッシング	2				
24	13300-02520	BUSHING	ブッシング	4				
25	12130-00830	PIN, spring	スプリングピン	2				
26	12130-00850	PIN, spring	スプリングピン	2				
27	12140-00005	PIN, snap	スナップピン	4				
28	12200-00020	PIN, snap	スナップピン	1				
29	12200-00025	PIN, snap	スナップピン	1				

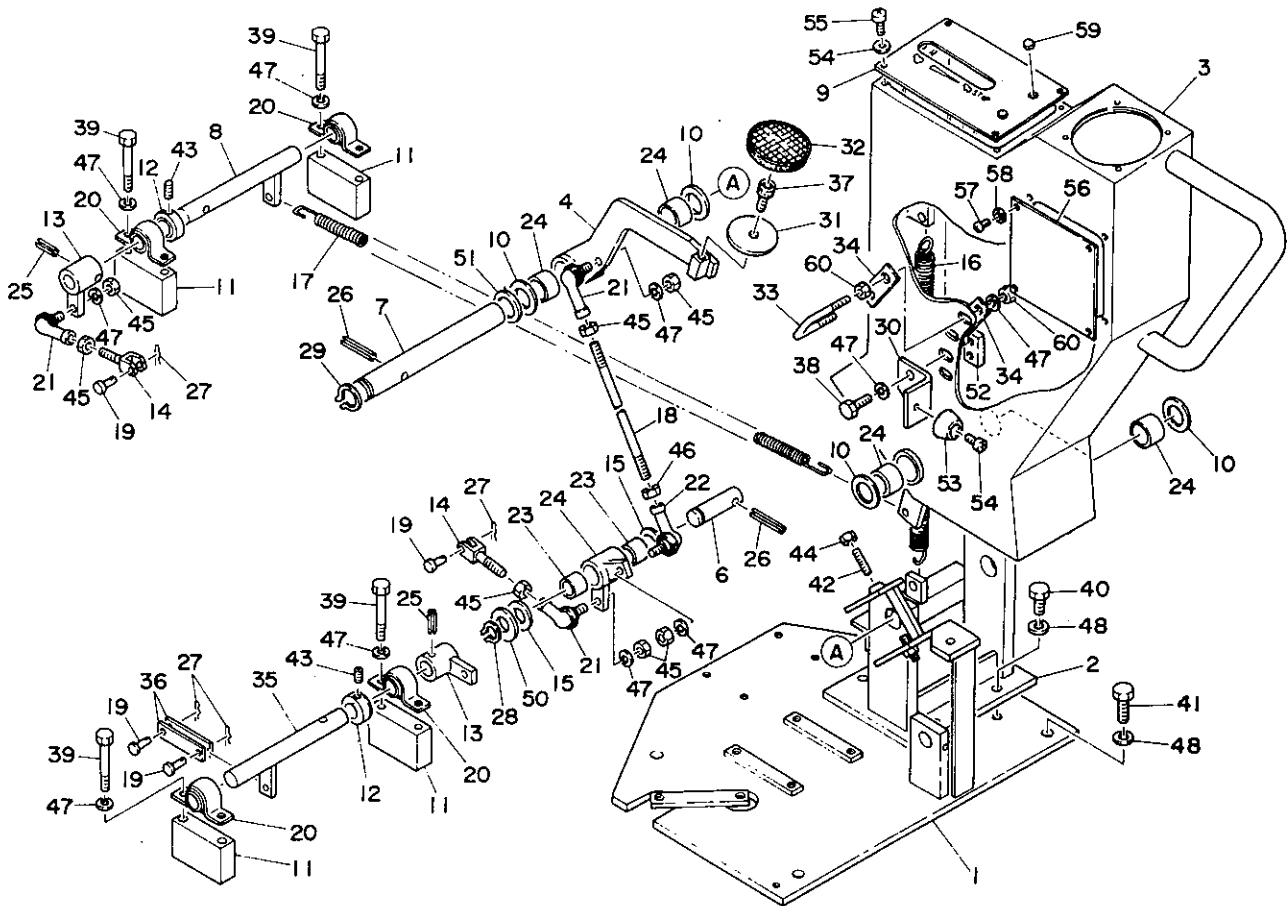
SWITCHING LEVER 切換レバー



00-15b-1-0

符号 Item	部品番号 Part number	Description	部品名称	数量 Q'ty	互換性 Chan.	通用号 Serial No.	備 Remarks	考
30	03033-01600	ANGUL	アングル	1				
31	01432-64400	PEDAL	ペダル	1				
32	01432-64800	COVER	カバー	1				
33	01833-13600	U-BOLT	U-ボルト	1				
34	01833-13700	WASHER	ワッシャー	2				
35	03033-01400	LEVER	レバー	1		00103~00834		
	03033-05200	LEVER	レバー	1		000835~		
36	03033-01500	PLATE	プレート	2				
37	11100-40820	BOLT, socket	ソケットボルト	1				
38	11000-40825	BOLT	ボルト	2				
39	11000-40865	BOLT	ボルト	8				
40	11000-41020	BOLT	ボルト	4				
41	11000-41030	BOLT	ボルト	4				
42	11210-40630	SET-SCREW	トメネジ	2				
43	11210-40808	SET-SCREW	トメネジ	2				
44	11300-40006	NUT	ナット	2				
45	11300-40008	NUT	ナット	7				
46	11315-40008	NUT	ナット	1				
47	11400-20008	WASHER, spring	スプリングワッシャー	16				
48	11400-20010	WASHER, spring	スプリングワッシャー	8				
49	11411-10006	WASHER, plain	プレーンワッシャー	8				
50	11411-10020	WASHER, plain	プレーンワッシャー	1				
51	11411-10024	WASHER, plain	プレーンワッシャー	1				
52	03033-01700	PLATE	プレート	1				
53	16521-03418	FOOT, rubber	ラバーフット	1				
54	11205-80516	SCREW, pan head	ナベコネジ	1				
55	11205-80610	SCREW, pan head	ナベコネジ	4				
56	01833-12900	PLATE	プレート	1				
57	11205-80510	SCREW, pan head	ナベコネジ	4				
58	11411-10005	WASHER	ワッシャー	4				

SWITCHING LEVER 切換レバー



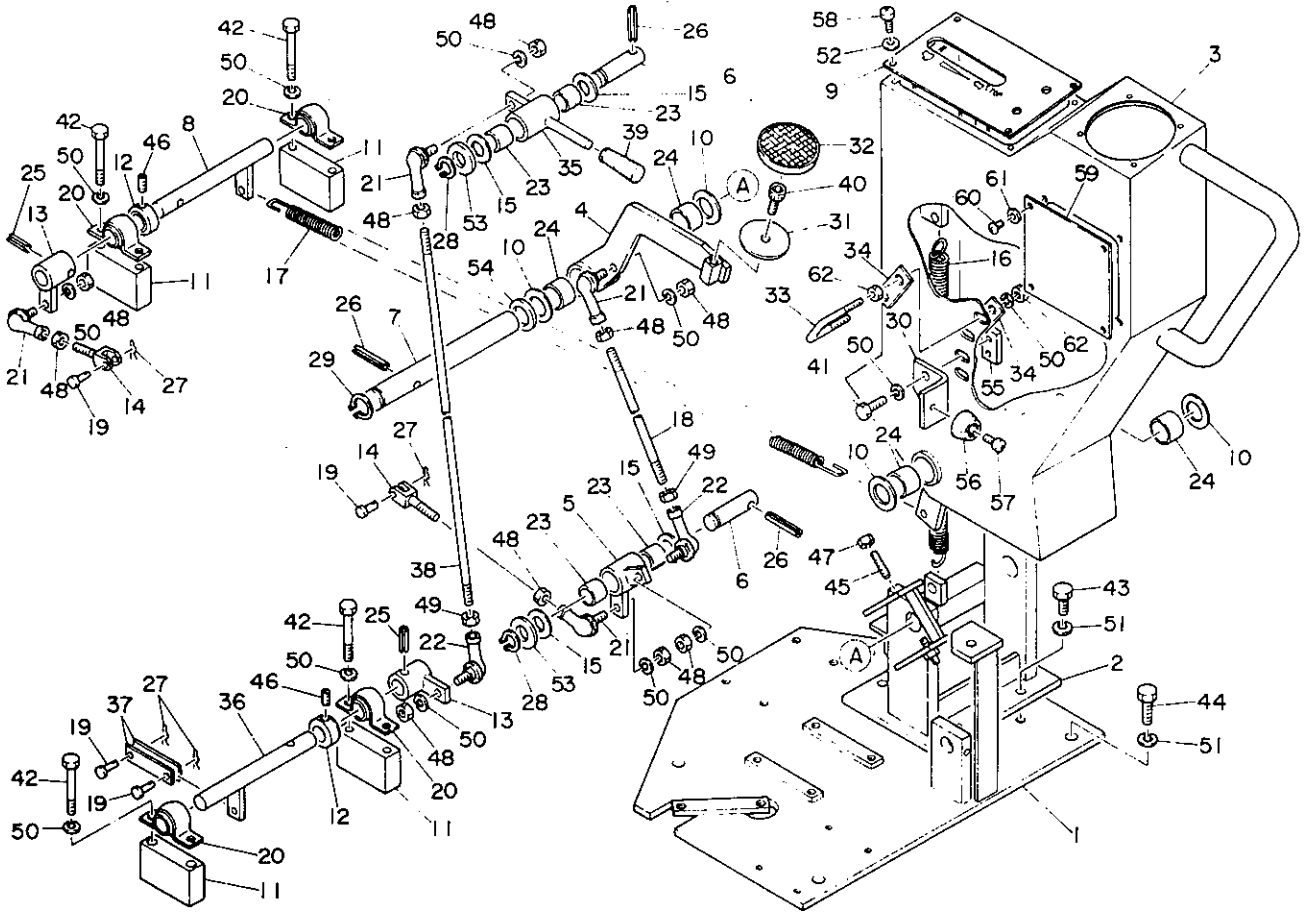
00-15b-1-D

符号 Item	部品番号 Part number	Description	部品名称	数量 Q'ty	互換性 Chan.	通用号機 Serial No.	備 Remarks	考
59	16520-50900	GROMMET	グロメット	2				
60	11301-20010	NUT	ナット	4				

SWITCHING LEVER 切換レバー

breaker

ブレーカー



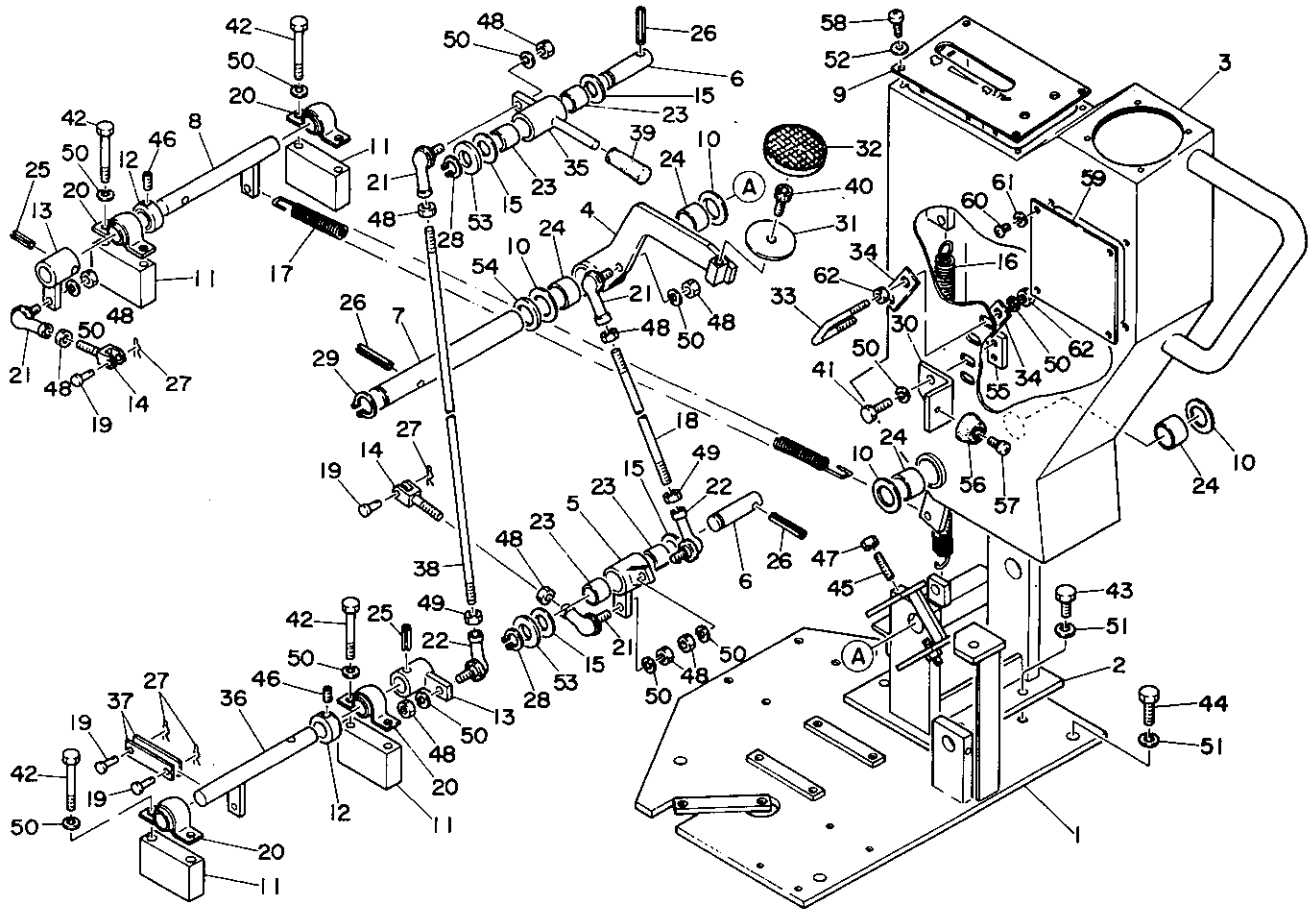
DO-15a-1-D

符号 Item	部品番号 Part number	Description	部品名称	数量 Q'ty	互換性 Chan.	通用号機 Serial No.	備 Remarks	考
1	03033-00100	PLATE	プレート	1		00103~00834		
	03033-05100	PLATE	プレート	1		00835~		
2	03033-00200	BRACKET	ブラケット	1				
3	03033-02100	STAND	スタント	1				
4	03033-00400	PEDAL	ペダル	1				
5	03033-00500	LEVER	レバー	1				
6	03033-00600	SHAFT	シャフト	2				
7	03033-00700	SHAFT	シャフト	1				
8	03033-00800	LEVER	レバー	1				
9	01833-12500	PANEL	パネル	1				
10	03033-01000	WASHER	ワッシャー	4				
11	03032-01400	SPACER	スペーサー	4				
12	01632-09400	STOPPER	ストッパー	2				
13	01832-10300	LEVER	レバー	2				
14	01032-12500	YOKE, rod	ヨークロッド	2				
15	08502-34100	WASHER	ワッシャー	4				
16	00070-00030	SPRING	スプリング	1				
17	00070-00043	SPRING	スプリング	1				
18	00050-08085	ROD	ロッド	1				
19	00040-05117	PIN	ピン	4				
20	13320-02022	MINI-PILLOW	ミニピロー	4				
21	13400-00080	ROD, end	ロッドエンド	4				
22	13400-00085	ROD, end	ロッドエンド	2				
23	13300-02020	BUSHING	ブッシング	4				
24	13300-02520	BUSHING	ブッシング	4				
25	12130-00830	PIN, spring	スプリングピン	2				
26	12130-00850	PIN, spring	スプリングピン	3				
27	12140-00005	PIN, snap	スナップピン	4				
28	12200-00020	PIN, snap	スナップピン	2				
29	12200-00025	PIN, snap	スナップピン	1				

SWITCHING LEVER 切換レバー

breaker

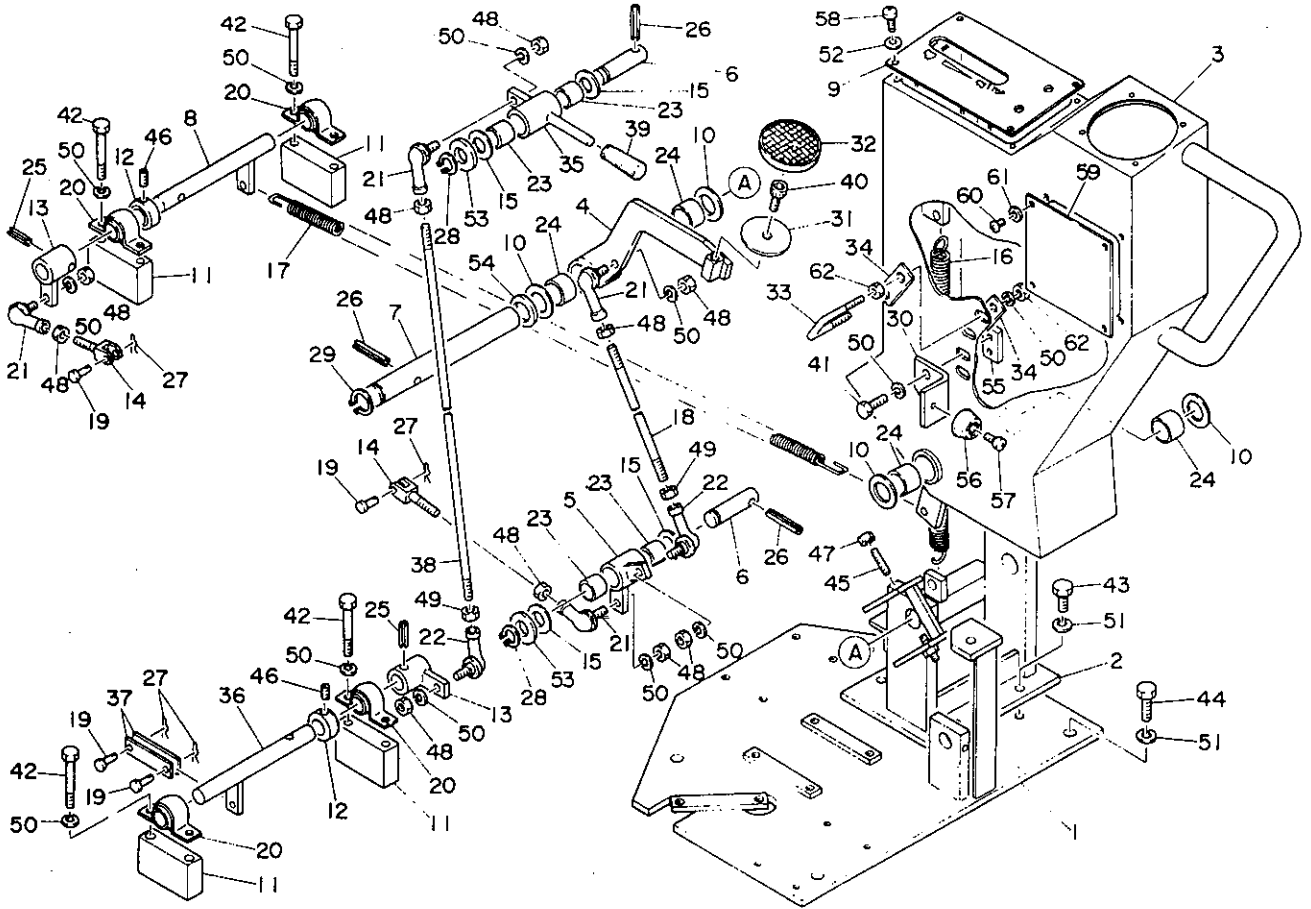
ブレーカー



DD-15a-1-0

符号 Item	部品番号 Part number	Description	部品名称	数量 Qty	互換性 Chan.	適用号機 Serial No.	備 Remarks	考
30	03033-01600	ANGLE	アングル	1				
31	01432-64400	PEDAL	ペダル	1				
32	01432-64800	COVER	カバー	1				
33	01833-13600	U-BOLT	U-ボルト	1				
34	01833-13700	WASHER	ワッシャー	2				
35	03033-02200	HANDOLE	ハンドル	1				
36	03033-01400	LEVER	レバー	1		00103~00834		
	03033-05200	LEVER	レバー	1		00835~		
37	03033-01500	PLATE	プレート	2				
38	00050-08310	ROD	ロッド	1				
39	16501-22050	GRIP	グリップ	1				
40	11100-40820	BOLT, socket	ソケットボルト	1				
41	11000-40825	BOLT	ボルト	2				
42	11000-40865	BOLT	ボルト	8				
43	11000-41020	BOLT	ボルト	4				
44	11000-41030	BOLT	ボルト	4				
45	11210-40630	SET-SCREW	トメネジ	2				
46	11210-40808	SET-SCREW	トメネジ	2				
47	11300-40006	NUT	ナット	2				
48	11300-40008	NUT	ナット	10				
49	11315-40008	NUT	ナット	2				
50	11400-20008	WASHER, spring	スプリングワッシャー	18				
51	11400-20010	WASHER, spring	スプリングワッシャー	8				
52	11411-10006	WASHER, plain	プレーンワッシャー	4				
53	11411-10020	WASHER, plain	プレーンワッシャー	2				
54	11411-10024	WASHER, plain	プレーンワッシャー	1				
55	03033-01700	PLATE	プレート	1				
56	16521-03418	FOOT, rubber	ラバーフット	1				
57	11205-80516	SCREW, pan head	ナベコネジ	1				
58	11205-80610	SCREW, pan head	ナベコネジ	4				

SWITCHING LEVER 切换レバー
breaker ブレーカー



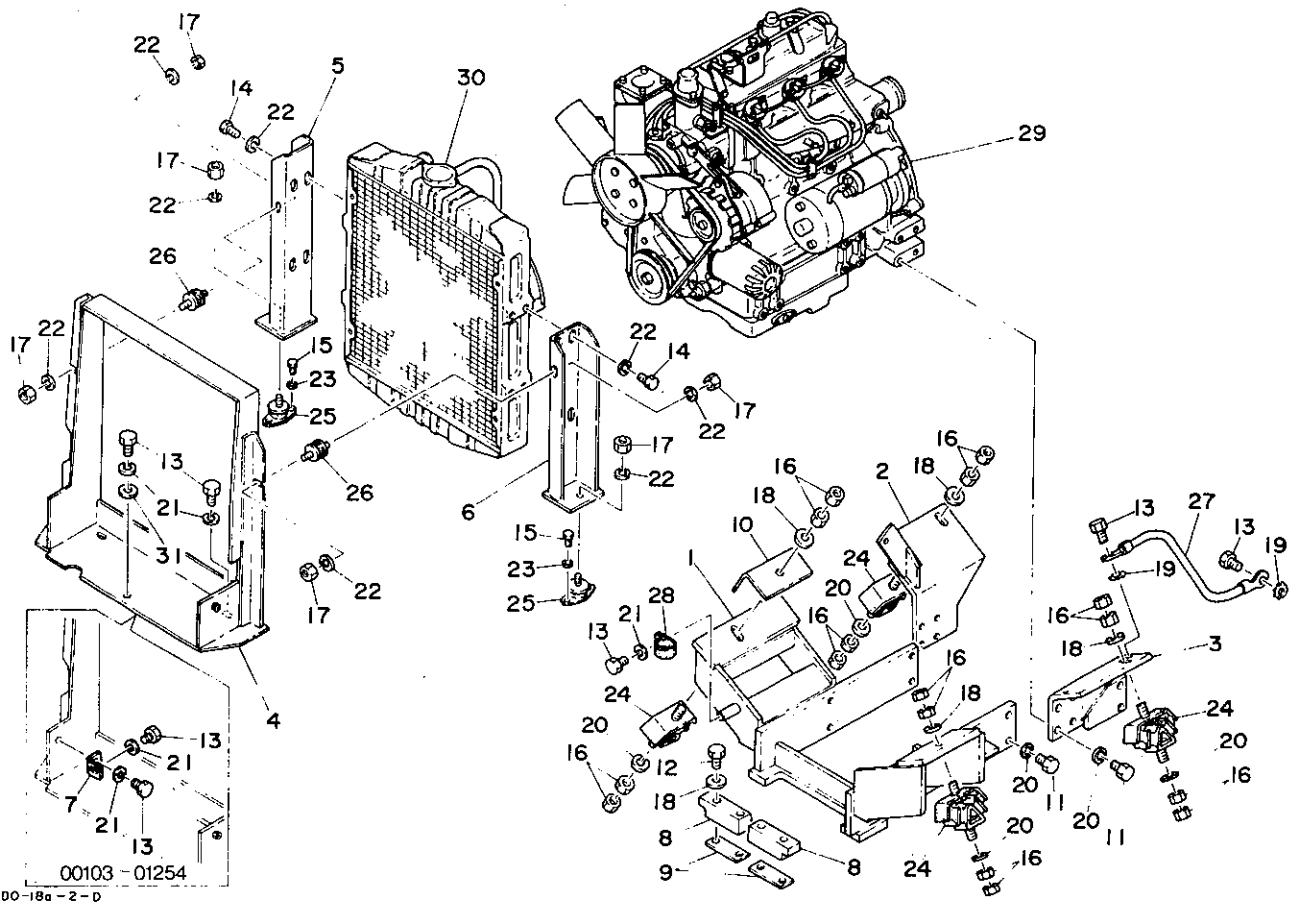
DO-15a-1-D

符号 Item	部品番号 Part number	Description	部品名称	数量 Q'ty	互換性 Chan.	通用号機 Serial No.	備 Remarks	考
59	01833-12900	PLATE	プレート	1				
60	11205-80510	SCREW, pan head	ナベコネジ	4				
61	11411-10005	WASHER, plain	プレーンワッシャー	4				
62	11301-20010	NUT	ナット	4				

UPPER MACHINERY 2
アッパーマシナリー構成 2

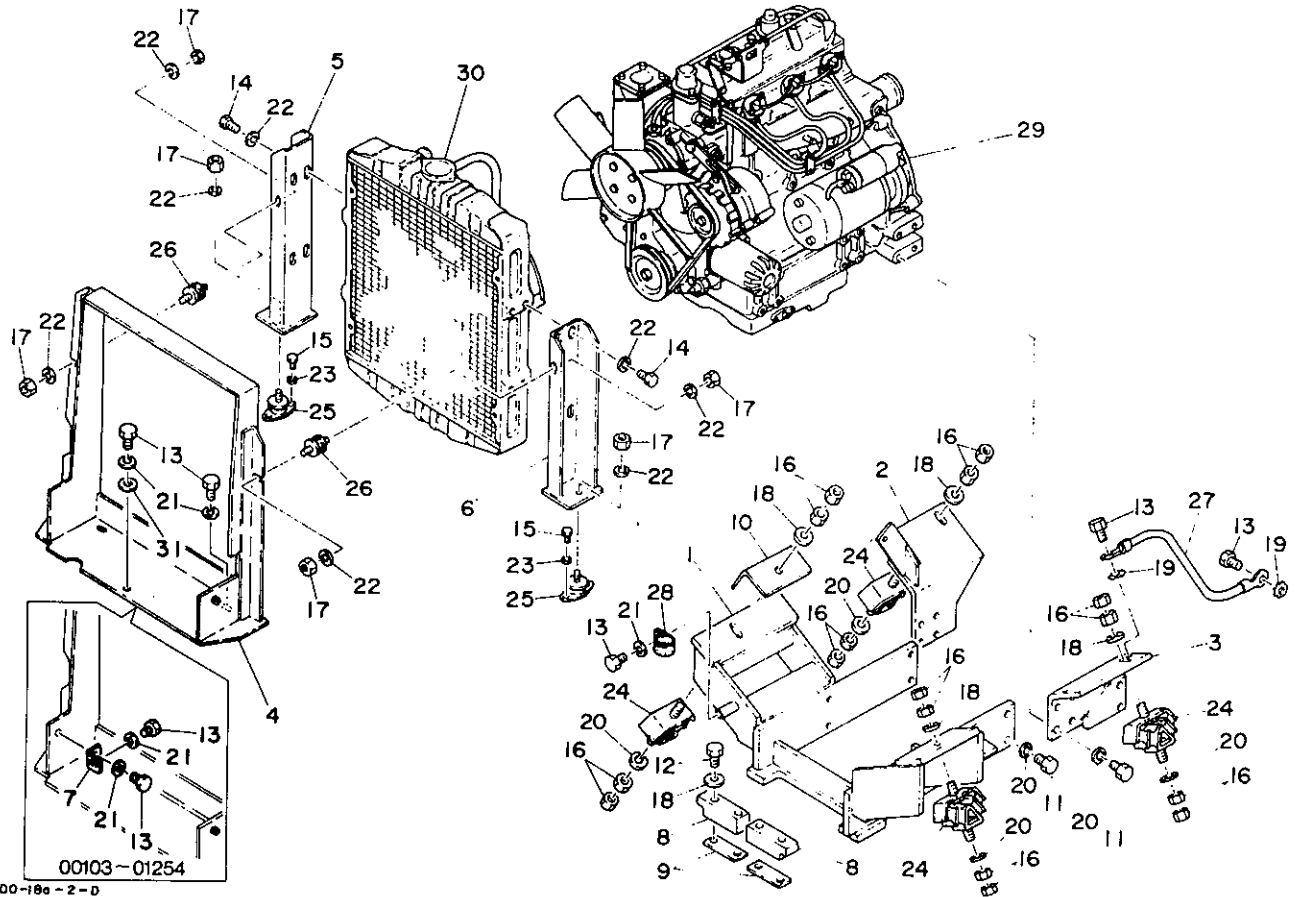


ENGINE & ACCESSORIES 1 エンジン及び関連品 1



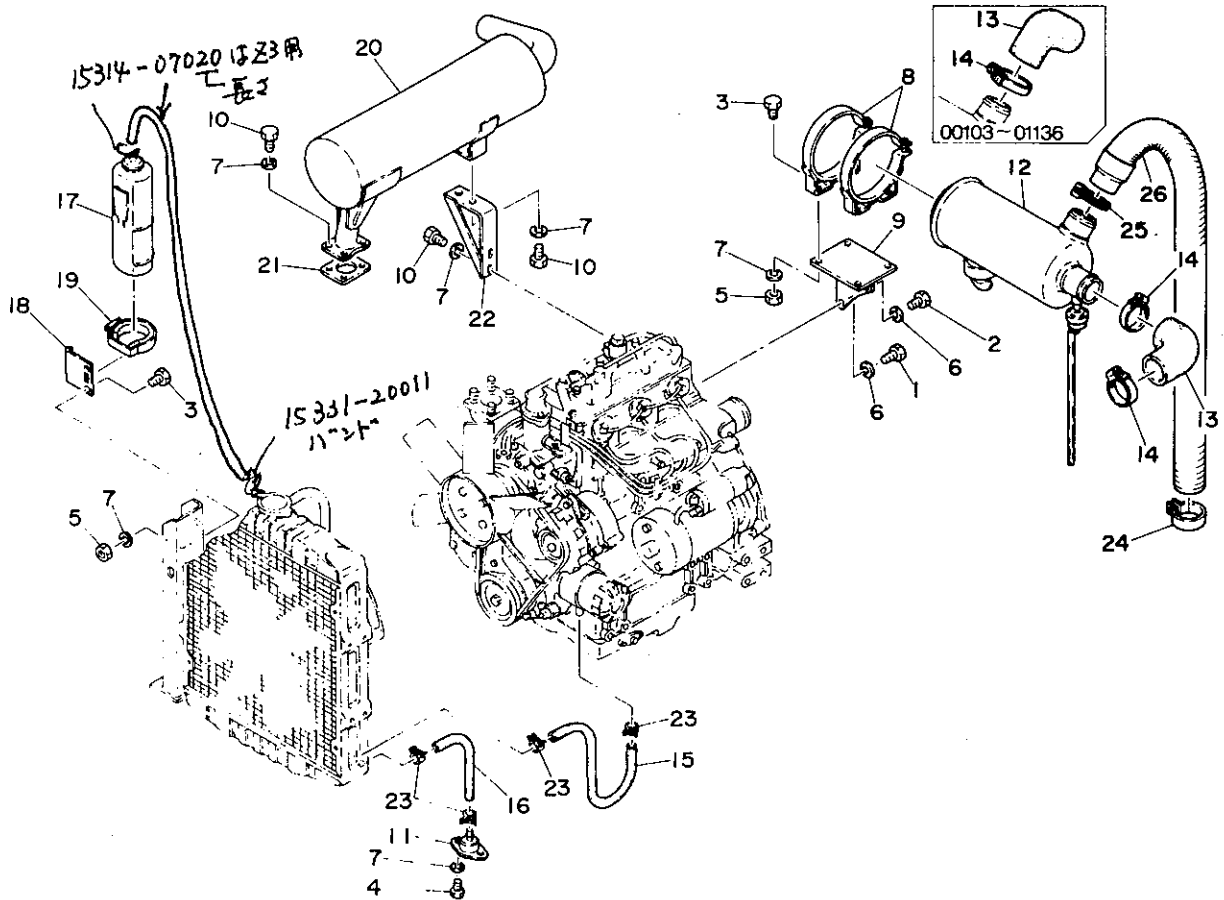
符号 Item	部品番号 Part number	Description	部品名称	数量 Qty	互換性 Chan.	通用号機 Serial No.	備 Remarks	考
1	03040-00100	FOOT, engine	エンジンフット	1				
2	03040-00200	FOOT, engine	エンジンフット	1				
3	03040-00300	FOOT, engine	エンジンフット	1				
4	03040-01100	BRACKET	ブラケット	1				
5	03040-00500	BRACKET	ブラケット	1				
6	03040-00600	BRACKET	ブラケット	1				
7	01040-12200	ANGLE	アングル	2		00103~01254		
8	01440-55100	STOPPER	ストッパー	2				
9	01440-55300	SHIM	シム	AR			t=1.6mm	
	01440-55400	SHIM	シム	AR			t=2.3mm	
10	03040-01200	COVER	カバー	1				
11	11000-41225	BOLT	ホルト	16				
12	11000-41250	BOLT	ホルト	4				
13	11000-41020	BOLT	ホルト	9		00103~01254		
	11000-41020	BOLT	ホルト	6		01255~		
14	11000-40816	BOLT	ホルト	8				
15	11000-40612	BOLT	ホルト	4				
16	11300-40012	NUT	ナット	16				
17	11300-40008	NUT	ナット	6				
18	00036-00026	WASHER	ワッシャー	8				
19	11403-30010	WASHER	ワッシャー	2				
20	11400-20012	WASHER, spring	スプリングワッシャー	20				
21	11400-20010	WASHER, spring	スプリングワッシャー	7		00103~01254		
	11400-20010	WASHER, spring	スプリングワッシャー	4		01255~		
22	11400-20008	WASHER, spring	スプリングワッシャー	14				
23	11400-20006	WASHER, spring	スプリングワッシャー	4				
24	16510-40428	RUBBER, cushion	クッションラバー	4				
25	16510-24004	RUBBER, cushion	クッションラバー	2				
26	16510-14003	RUBBER, cushion	クッションラバー	2				
27	17024-30280	CABLE, earth	アースケーブル	1				

ENGINE & ACCESSORIES 1 エンジン及び関連品 1



符号 Item	部品番号 Part number	Description	部品名称	数量 Qty	互換性 Chan.	通用号機 Serial No.	備 Remarks	考
28	00073-00030	CLAMP	クランプ	1				
29	19100-51001	ENGINE	エンジン	1				
30	19100-47002	RADIATOR	ラジエター	1				
31	11411-00010	WASHER	ワッシャー	1		01255~		

ENGINE & ACCESSORIES 2 エンジン及び関連品 2



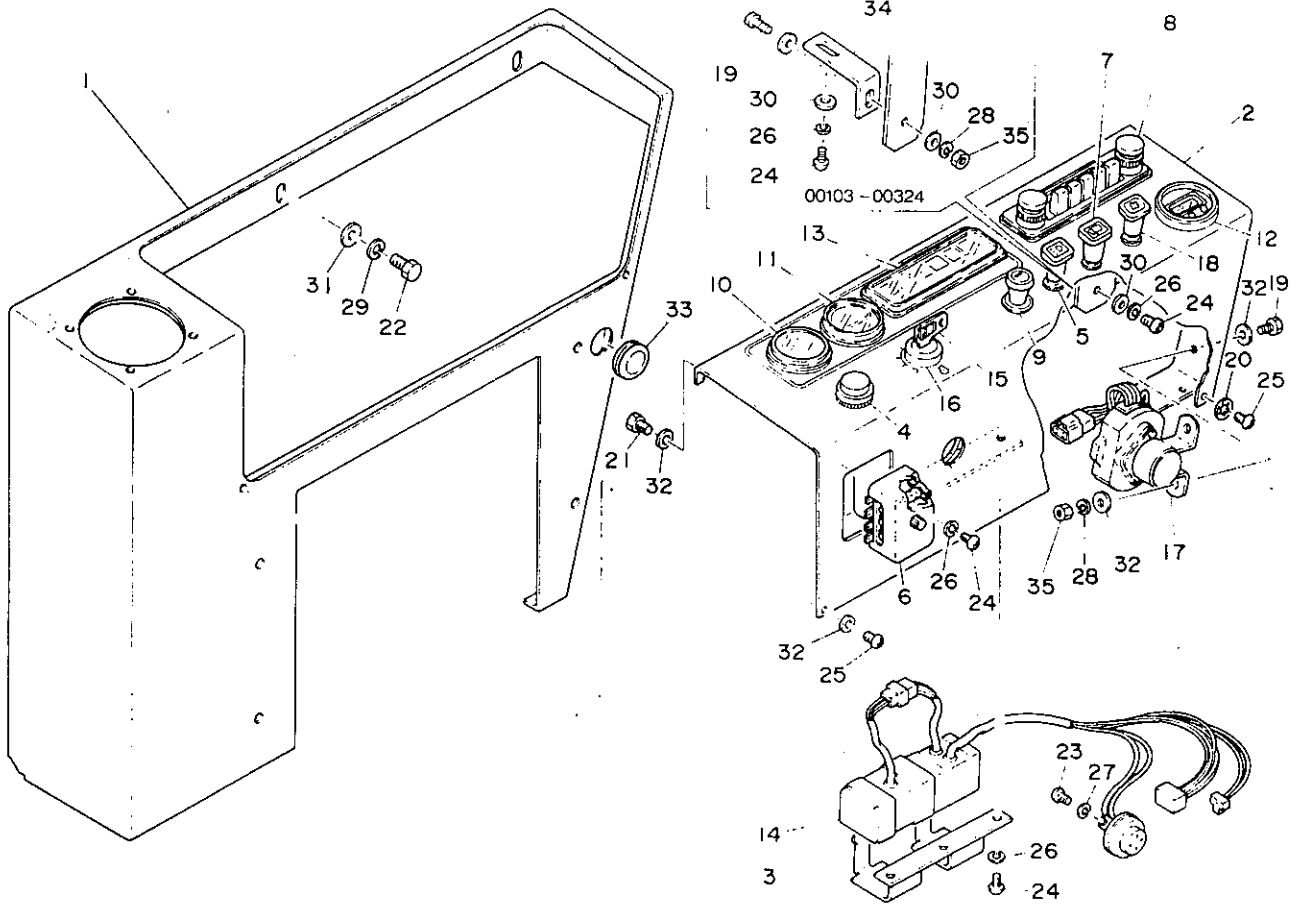
D0-19a-1-D

符号 Item	部品番号 Part number	Description	部品名称	数量 Q'ty	互換性 Chan.	通用号機 Serial No.	備 Remarks	考
1	11000-41035	BOLT	ボルト	1				
2	11000-41020	BOLT	ボルト	1				
3	11000-40825	BOLT	ボルト	6				
4	11000-40816	BOLT	ボルト	2				
5	11300-40008	NUT	ナット	6				
6	11400-20010	WASHER, spring	スプリングワッシャー	2				
7	11400-20008	WASHER, spring	スプリングワッシャー	16				
8	19112-02348	BAND	バンド	2				
9	01440-58500	BRACKET	ブラケット	1				
10	11000-40820	BOLT	ボルト	8				
11	19100-21037	PLUG, drain	ドレーンプラグ	1				
12	19100-47007	CLEANER, air	エアクリーナー	1				
13	19100-32024	HOSE	ホース	2		00103~01136		
14	19100-32024	HOSE	ホース	1		01137~		
14	19100-32047	BAND	バンド	3		00103~01136		
	19100-32047	BAND	バンド	2		01137~		
15	19100-11048	HOSE	ホース	1				
16	19100-11048	HOSE	ホース	1				
17	19100-51020	TANK	タンク	1				
18	19100-47052	BRACKET	ブラケット	1				
19	19100-47047	BAND	バンド	1				
20	19100-51005	MUFFLER	マフラー	1				
21	19110-51022	GASKET	ガスケット	1				
22	19100-51027	STAY	ステー	1				
23	19100-06035	BAND	バンド	4				
24	00073-00029	CLAMP	クランプ	1		01137~		
25	15330-01058	CLAMP	クランプ	1		01137~		
26	15670-35060	HOSE	ホース	1		01137~		

CONTROL BOX コントロールボックス

cabin

キャビン



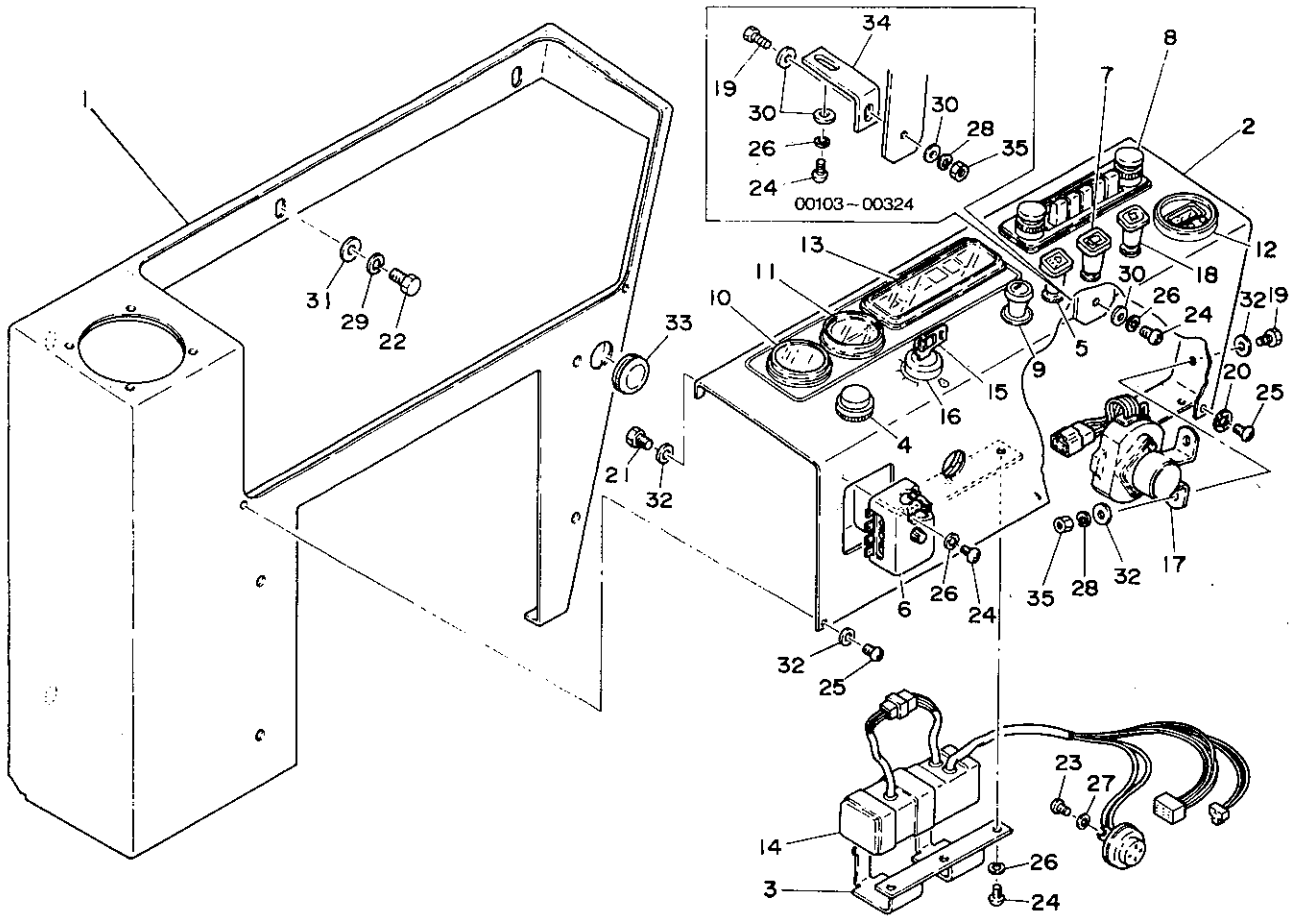
D1-20a-1-D

符号 Item	部品番号 Part number	Description	部品名称	数量 Q'ty	互換性 Chan.	適用号機 Serial No.	備考 Remarks
1	03043-08100	BOX, control	コントロールボックス	1		00103~00314	
	03043-12100	BOX, control	コントロールボックス	1		00315~	
2	02743-00200	PANEL	パネル	1		old type/旧型	
	02743-03200	PANEL	パネル	1		new type/新型	
3	05443-01500	BRACKET	ブラケット	1			
4	17000-05231	SWITCH, washer	ウォッシャースイッチ	1			
5	17010-00200	SWITCH, light	ライトスイッチ	1			
6	17012-00400	BOX, fusu	ヒューズボックス	1			
7	17043-00004	SWITCH, wiper	ワイパースイッチ	1			
8	17050-15601	RADIO	ラジオ	1		00103~01729	
	17050-15701	RADIO	ラジオ	1	†	01730~	
	17050-00100	RADIO	ラジオ	1			for Scandinavia exc. Denmark/北欧
9	17119-00002	LIGHTER	シガーライター	1			
10	17300-45074	METER, hour	アワメーター	1			
11	17301-00010	GAUGE, water temp	スイオンケイ	1			
12	17031-20020	CLOCK	クロック	1			
13	17031-40010	LAMP, monitor	モニターランプ	1			
14	17031-40090	CIRCUIT ASSY	サーキットASSY	1			
15	17011-00007	SWITCH, starter	スタータースイッチ	1			
16	17001-00008	☆KEY	☆キー	1			
17	19100-29106	RELAY, safety	セフティリレー	1			
18	19115-02400	SWITCH, heater	ヒータースイッチ	1			
19	11000-40620	BOLT	ボルト	3		00103~00324	
	11000-40620	BOLT	ボルト	2		00325~	
20	11400-10006	WASHER, lock	ロックワッシャー	1			
21	11000-40612	BOLT	ボルト	2			
22	11000-40820	BOLT	ボルト	4			
23	11205-30308	SCREW, pan head	ナベコネジ	2			
24	11205-30512	SCREW, pan head	ナベコネジ	6			
25	11205-30612	SCREW, pan head	ナベコネジ	2			

CONTROL BOX コントロールボックス

cabin

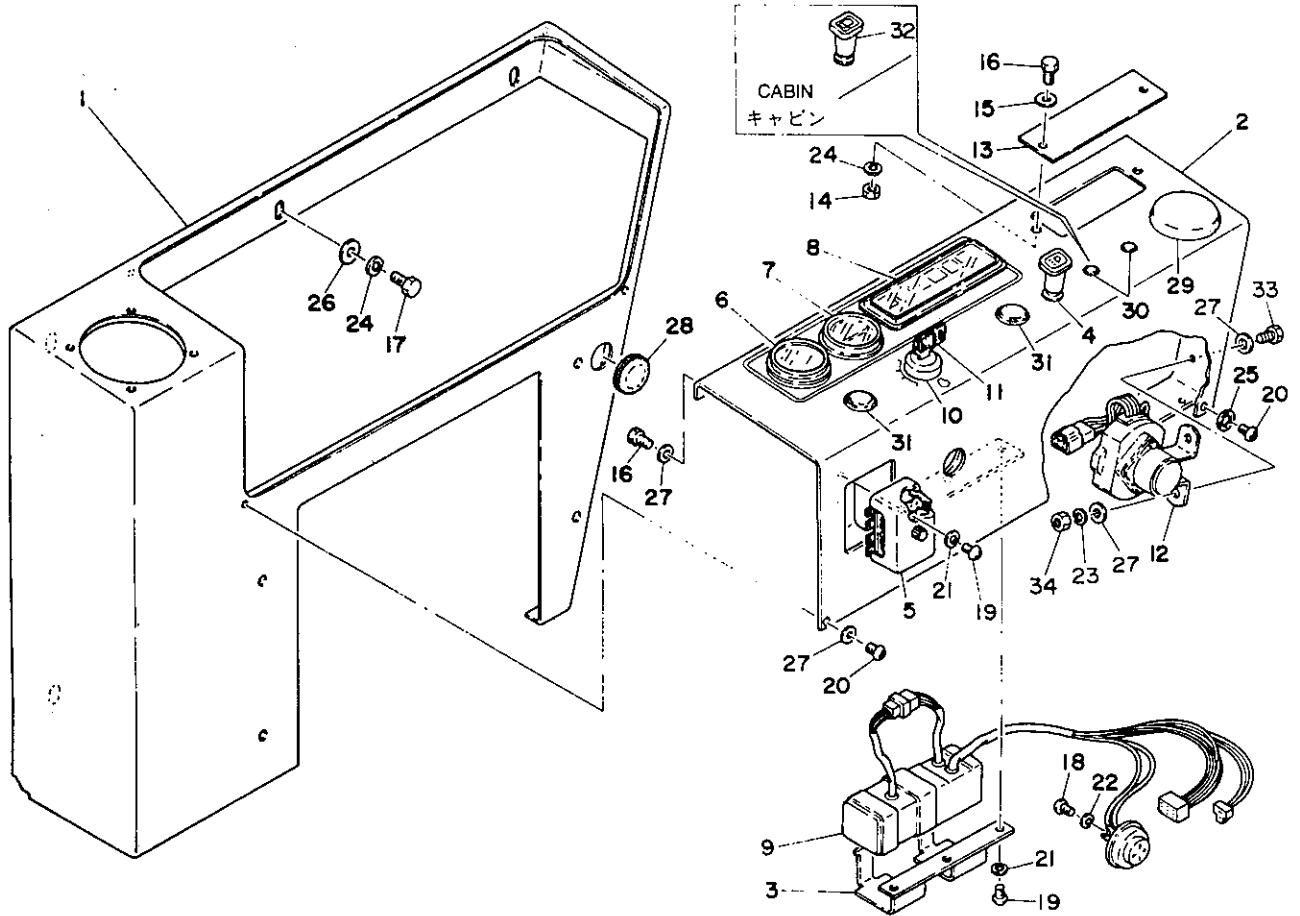
キャビン



DI-20a-1-D

符号 Item	部品番号 Part number	Description	部品名称	数量 Q'ty	互換性 Chan.	適用号機 Serial No.	備考 Remarks
26	11400-20005	WASHER, spring	スプリングワッシャー	6			
27	11400-20003	WASHER, spring	スプリングワッシャー	2			
28	11400-20006	WASHER, spring	スプリングワッシャー	3		00103~00324	
	11400-20006	WASHER, spring	スプリングワッシャー	2		00325~	
29	11400-20008	WASHER, spring	スプリングワッシャー	4			
30	00036-06202	WASHER, plain	プレーンワッシャー	3		00103~00324	
	00036-06202	WASHER, plain	プレーンワッシャー	1		00325~	
	00036-08252	WASHER, plain	プレーンワッシャー	4			
32	11411-10006	WASHER, plain	プレーンワッシャー	7			
33	16520-02502	GROMMET	グロメット	1			
34	01843-10300	STAY	ステイ	1		00103~00324	
35	11300-40006	NUT	ナット	3		00103~00324	
	11300-40006	NUT	ナット	2		00325~	

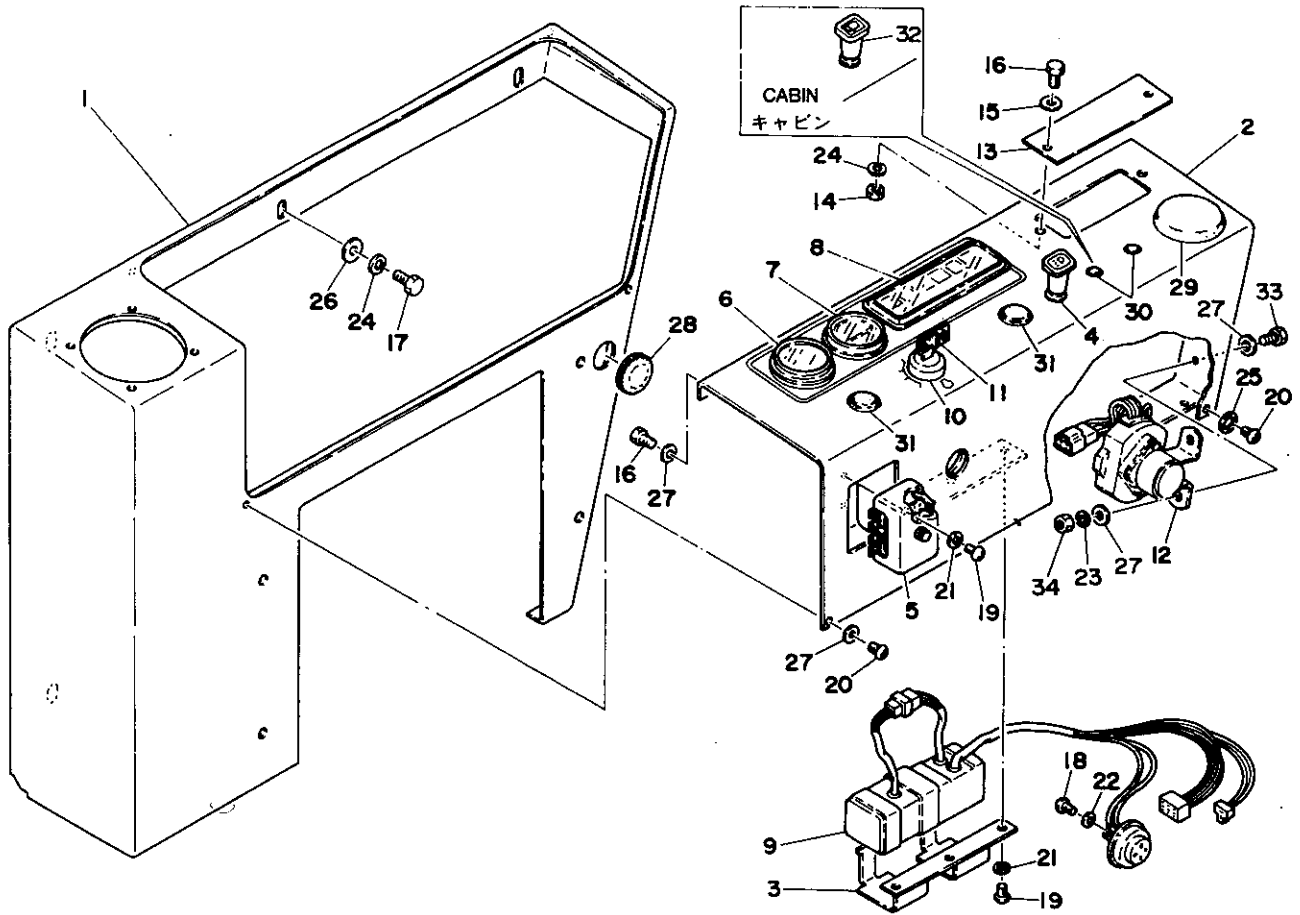
CONTROL BOX コントロールボックス



DI-20b-1-D

符号 Item	部品番号 Part number	Description	部品名称	数量 Q'ty	互換性 Chan.	通用号機 Serial No.	備 Remarks	考
1	03043-08100	BOX, control	コントロールボックス	1		00103~00314		
	03043-12100	BOX, control	コントロールボックス	1		00315~		
2	02743-00200	PANAL	パネル	1		old type/旧型		
	02743-03200	PANAL	パネル	1		new type/新型		
3	05443-01500	BRACKET	ブラケット					
4	17010-00200	SWITCH, light	ライトスイッチ	1				
5	17012-00400	BOX, fuse	ヒューズボックス	1				
6	17300-45074	METER, hour	アワメーター	1				
7	17301-00010	GAUGE, water temp	スイオンケイ	1				
8	17301-40010	LAMP, monitor	モニターランプ	1				
9	17301-40090	CIRCUIT ASSY	サーキットASSY	1				
10	17001-00007	SWITCH, stater	スタータースイッチ	1				
11	17001-00008	☆KEY	☆キー	1				
12	19100-29106	RELAY, safety	セーフティリレー	1				
13	01843-12100	COVER	カバー	1				
14	11300-40008	NUT	ナット	2				
15	11411-10008	WASHER, plain	プレーンワッシャー	2				
16	11000-40612	BOLT	ボルト	4				
17	11000-40820	BOLT	ボルト	4				
18	11205-30308	SCREW, pan head	ナベコネジ	2				
19	11205-30512	SCREW, pan head	ナベコネジ	5				
20	11205-30612	SCREW, pan head	ナベコネジ	2				
21	11400-20005	WASHER, spring	スプリングワッシャー	5				
22	11400-20003	WASHER, spring	スプリングワッシャー	2				
23	11400-20006	WASHER, spring	スプリングワッシャー	2				
24	11400-20008	WASHER, spring	スプリングワッシャー	6				
25	11403-10006	WASHER, lock	ロックワッシャー	1				
26	00036-08252	WASHER	ワッシャー	4				
27	11411-10006	WASHER, plain	プレーンワッシャー	7				
28	16520-53600	GROMMET	グロメット	1		canopy/キャノピー		

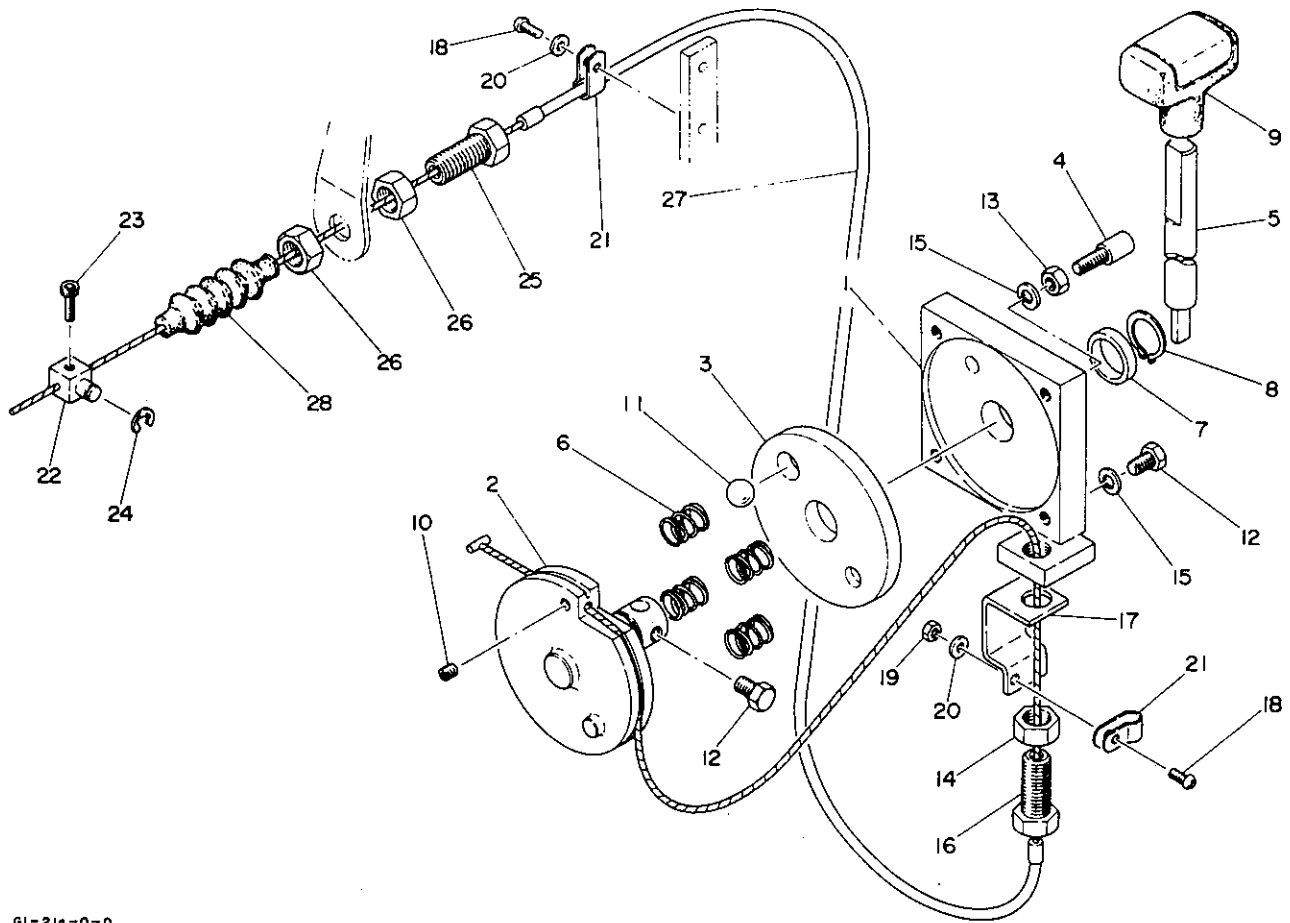
CONTROL BOX コントロールボックス



DI-20b-1-D

符号 Item	部品番号 Part number	Description	部品名称	数量 Q'ty	互換性 Chan.	適用号機 Serial No.	備 Remarks	考
	16520-02502	GROMMET	グロメット	1		cabin/キャビン		
29	16520-60051	GROMMET	グロメット	1				
30	16520-50900	GROMMET	グロメット	2		canopy/キャノピー		
	16520-50900	GROMMET	グロメット	1		cabin/キャビン		
31	16520-52200	GROMMET	グロメット	2				
32	17043-00004	SWITCH, wiper	ワイパースイッチ	1		cabin/キャビン		
33	11000-40620	BOLT	ボルト	2				
34	11300-40006	NUT	ナット	2				

ENGINE CONTROL エンジンコントロール



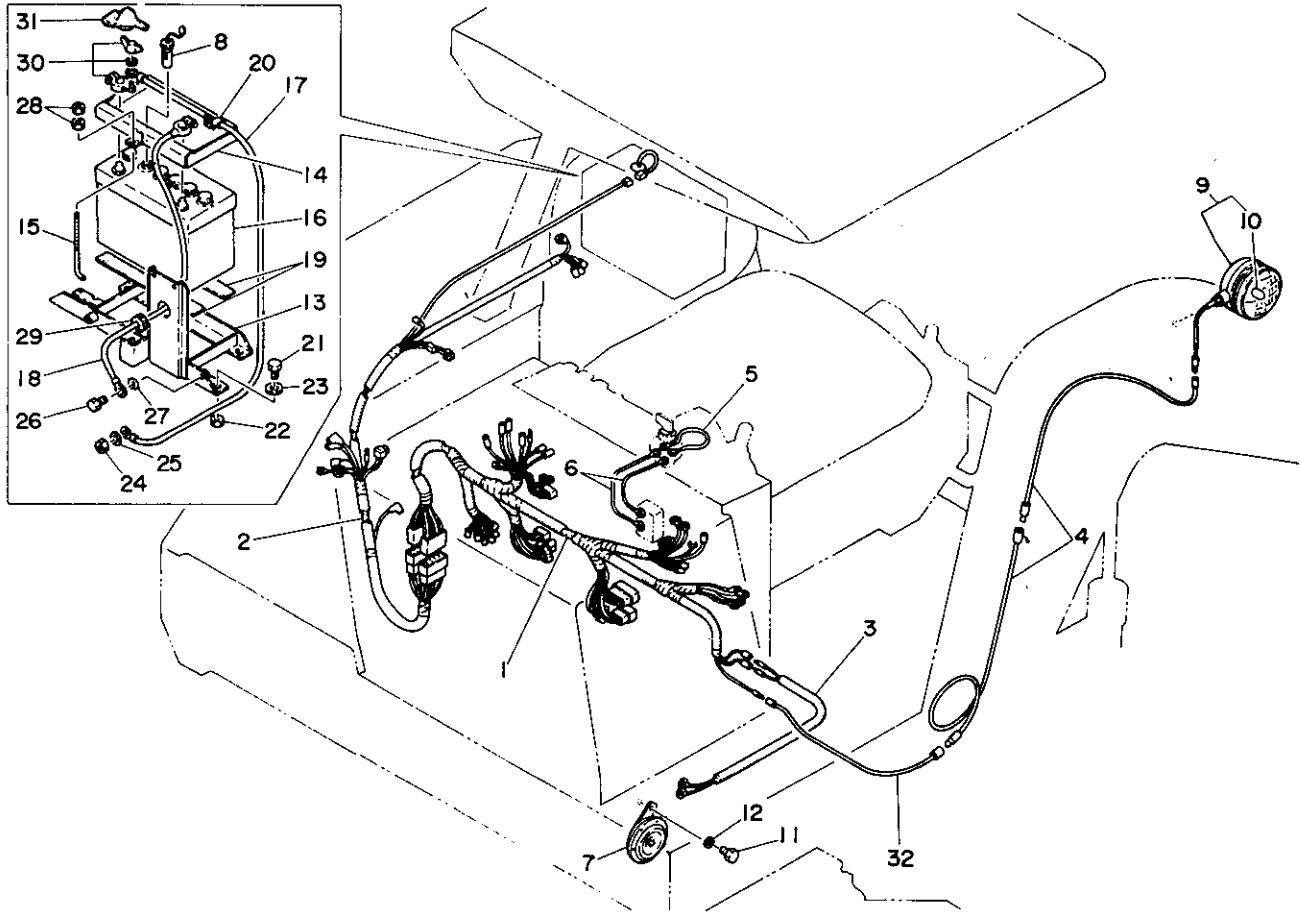
GI-21a-0-0

符号 Item	部品番号 Part number	Description	部品名称	数量 Qty.	互換性 Chan.	通用号 Serial No.	備 Remarks	考
0-1	05441-90000	CONTROL ASSY, engine	エンジンコントロールASSY	1				
1	01041-12100	☆BODY	☆ボディ	1				
2	05441-01200	☆DRUM	☆ドラム	1				
3	05441-01300	☆DISC	☆ディスク	1				
4	01641-08400	☆PIN	☆ピン	1				
5	01441-02100	☆LEVER	☆レバー	1				
6	00070-00001	☆SPRING	☆スプリング	4				
7	00030-20005	☆COLLAR	☆カラー	1				
8	12200-00020	☆RING, snap	☆スナップリング	1				
9	16502-00500	☆GRIP	☆グリップ	1				
10	11210-50506	☆SET, SCREW	☆トメネジ	1				
11	13900-10800	☆BALL	☆ボール	1				
12	11000-40612	☆BOLT	☆ボルト	4				
13	11300-40006	☆NUT	☆ナット	1				
14	11300-30012	☆NUT	☆ナット	1				
15	11400-20006	☆WASHER, spring	☆スプリングワッシャー	4				
16	00079-00002	☆BOLT	☆ボルト	1				
17	02241-11100	☆STAY	☆ステイ	1				
18	11205-30410	SCREW, pan head	ナベコネジ	2				
19	11300-40004	NUT	ナット	1				
20	11411-10004	WASHER, plain	プレーンワッシャー	2				
21	16524-00004	CLAMP	クランプ	2				
22	00079-00016	PIN	ピン	1				
23	11100-50515	BOLT, socket	ソケットボルト	1				
24	12240-00006	E-RING	E-リング	1				
25	00079-00002	BOLT	ボルト	1				
26	11300-30012	NUT	ナット	2				
27	01841-10100	CABLE, control	コントロールケーブル	1				
28	00079-00014	BOOT	ブーツ	1				

ELECTRICAL 電気配線

canopy

キャンピー



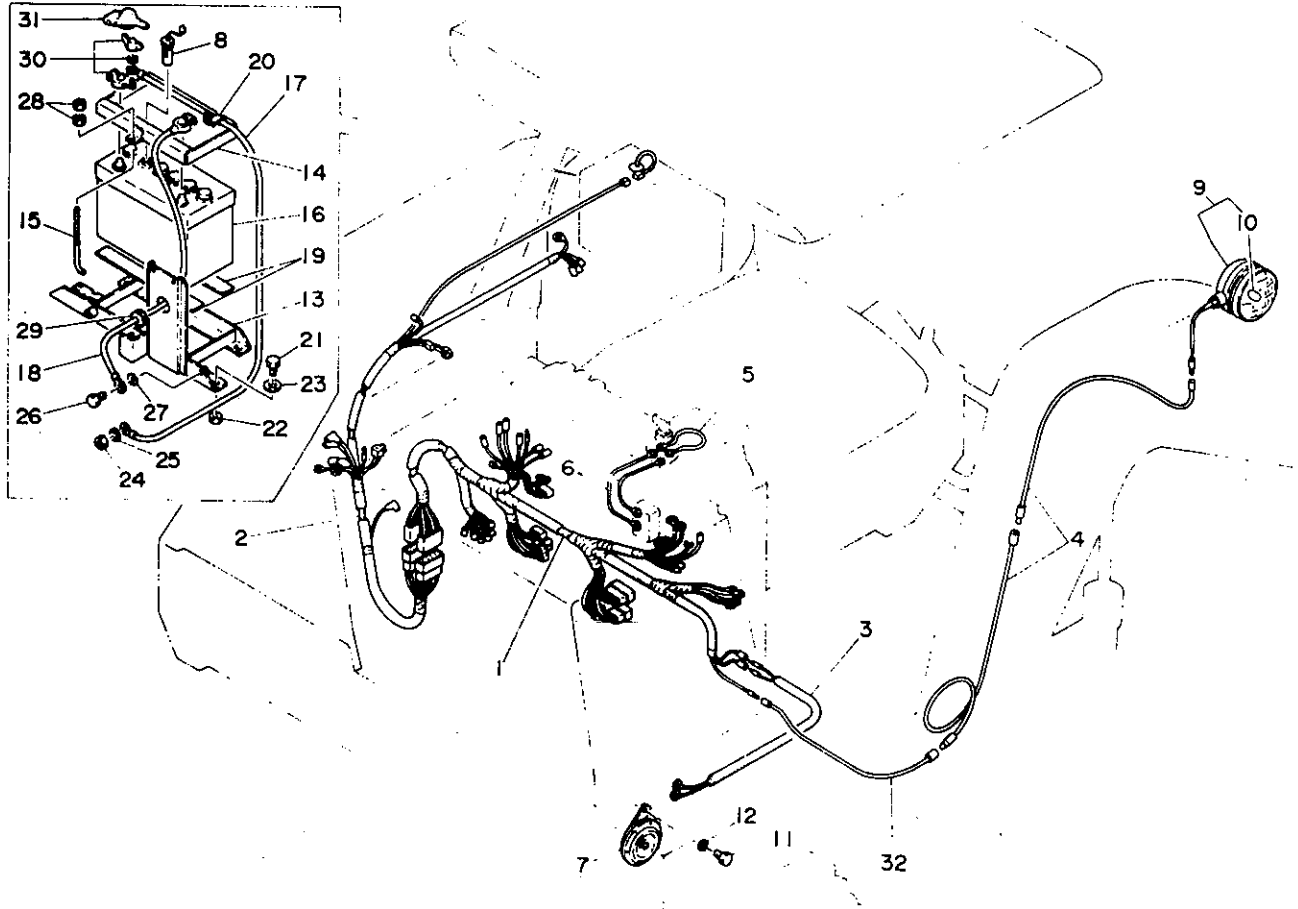
D1-22a-0-D

符号 Item	部品番号 Part number	Description	部品名称	数量 Qty	互換性 Chan.	適用号機 Serial No.	備 Remarks	考
0-1	03042-90010	HERNESS ASSY, wiring	ワイヤーハーネスASSY	1		00730~		
1	02542-43100	☆HERNESS, wiring	☆ワイヤーハーネス	1	↓	00730~		
	03042-12100	☆HERNESS, wiring	☆ワイヤーハーネス	1	合	new type/新型		
2	02542-43200	☆HERNESS, wiring	☆ワイヤーハーネス	1	↓	00730~		
	03042-12200	☆HERNESS, wiring	☆ワイヤーハーネス	1	合	new type/新型		
3	01842-11300	☆HERNESS, wiring	☆ワイヤーハーネス	1				
4	02742-00500	WIRE	ワイヤー	2				
5	05442-01400	WIRE	ワイヤー	1				
6	05442-01500	WIRE	ワイヤー	2				
7	17035-00312	HORN	ホーン	1	↓	old type/旧型		
	17035-00612	HORN	ホーン	1	合	new type/新型		
8	17001-00003	SENSOR	センサー	1				
9	17030-00900	LAMP ASSY	ライトASSY	1				
10	17030-00901	☆BULB	☆テンキュウ	1				
11	11000-40816	BOLT	ボルト	1				
12	11400-20008	WASHER, spring	スプリングワッシャー	1				
13	03044-01100	HOLDER	ホルダー	1				
14	00944-12600	HOLDER	ホルダー	1				
15	17021-06170	BOLT, hock	フックボルト	2				
16	17020-20070	BATTERY	バッテリー	1				
17	17025-30100	CABLE, battery	バッテリーケーブル	1				
18	17022-30340	CABLE, earth	アースケーブル	1		00103~00249		
	17022-30050	CABLE, earth	アースケーブル	1		00250~		
19	00944-11300	STRIP, rubber	ラバーストリップ	2				
20	00073-00007	CLMP	クランプ	1				
21	11000-51030	BOLT	ボルト	4				
22	11300-50010	NUT	ナット	5		old type/旧型		
23	11415-40010	WASHER	ワッシャー	4				
24	11300-40008	NUT	ナット	1				
25	11411-10008	WASHER, plain	プレーンワッシャー	1				

ELECTRICAL 電気配線

canopy

キャノピー



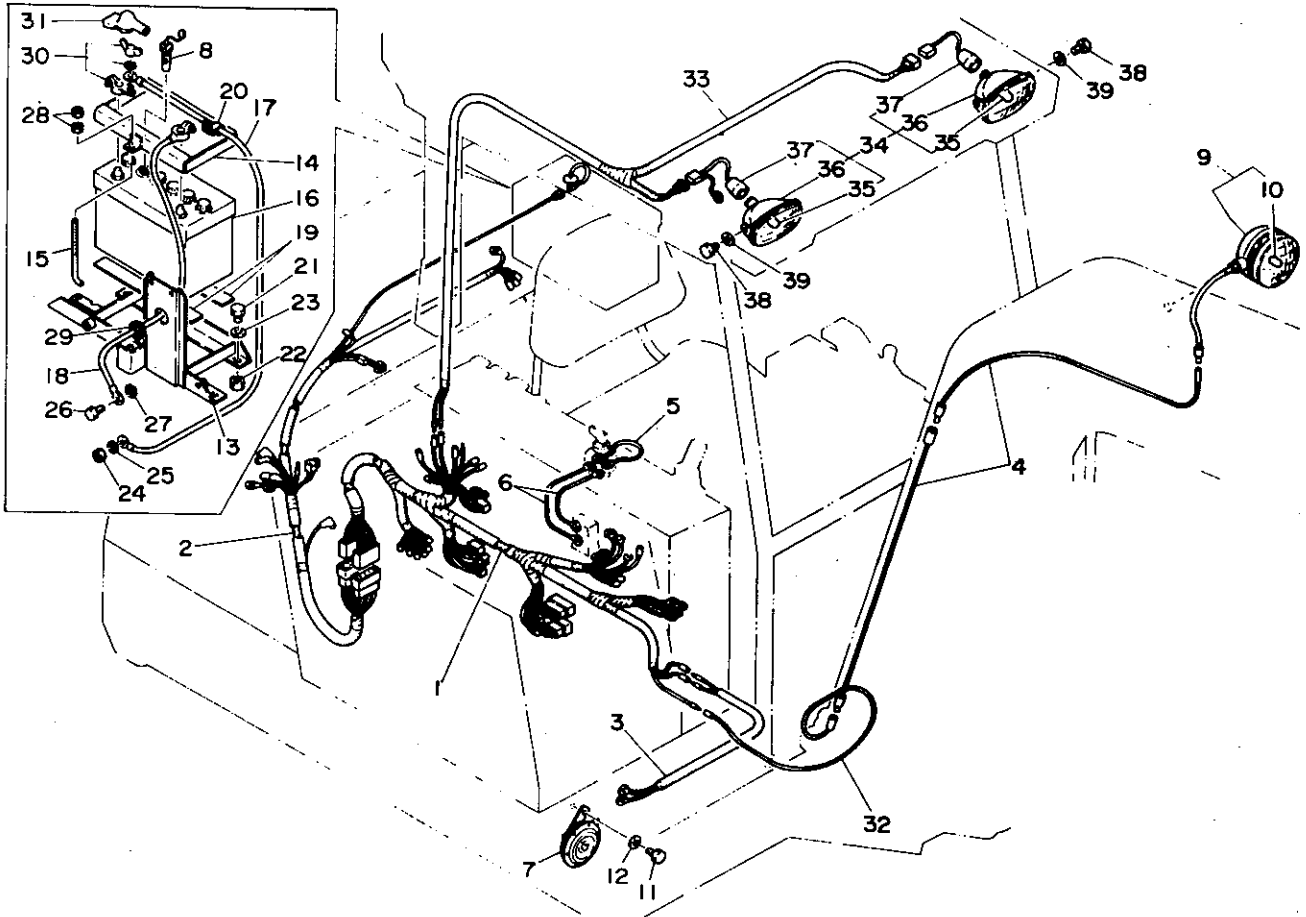
D1-22a-0-0

符号 Item	部品番号 Part number	Description	部品名称	数量 Q'ty	互換性 Chan.	適用号機 Serial No.	備 考	Remarks
26	11000-51020	BOLT	ボルト	1		00103~00249		
27	11403-30010	WASHER	ワッシャー	1		00103~00249		
28	11300-40006	NUT	ナット	4				
29	16520-02802	GROMMET	グロメット	1				
30	17023-08513	TERMINAL	ターミナル	1				
31	17029-10007	COVER	カバー	1				
32	02742-00600	WIRE	ワイヤー	1				

ELECTRICAL 電気配線

rops canopy

ロッブスカノピー



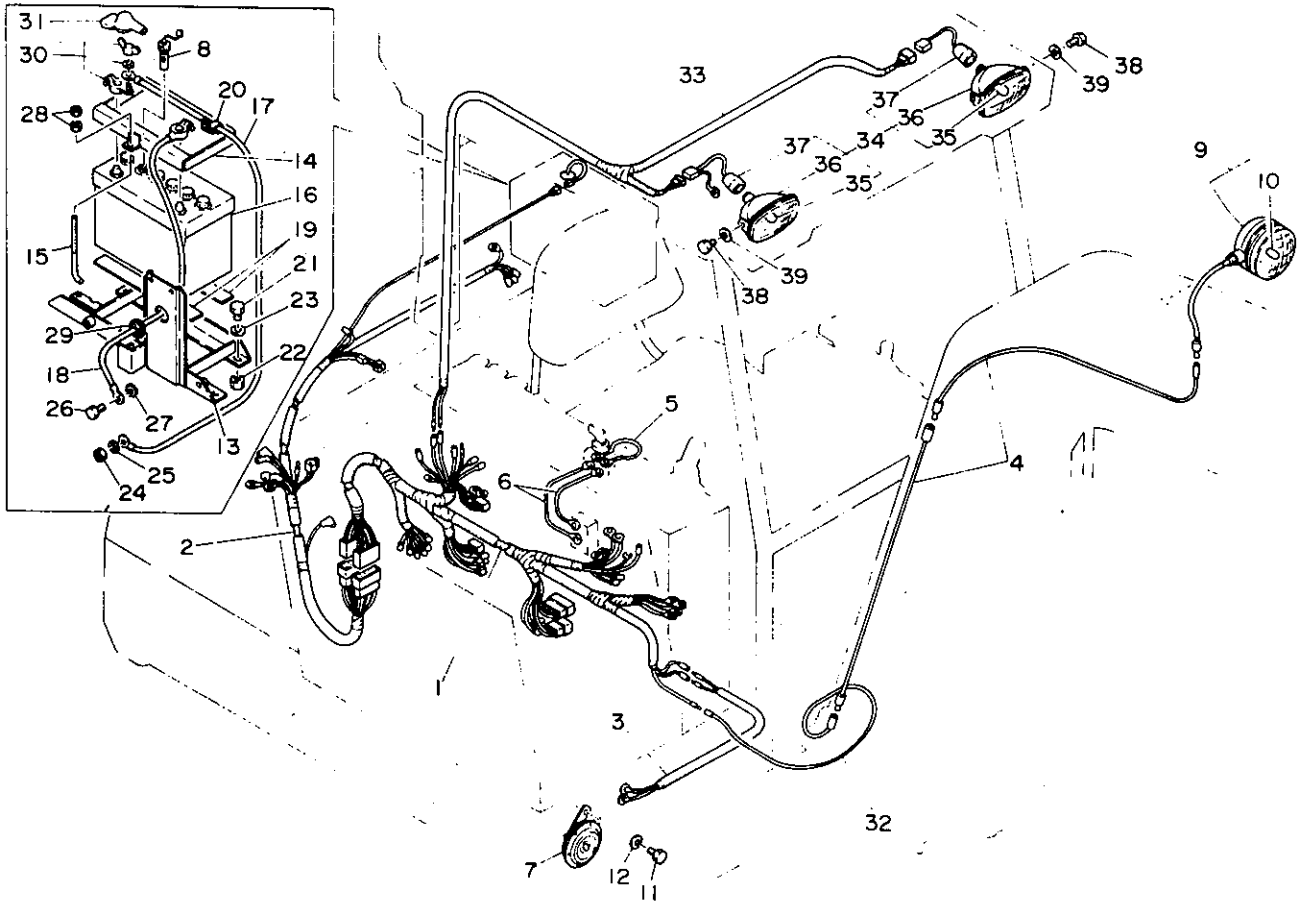
DI-22b-0-D

符号 Item	部品番号 Part number	Description	部品名称	数量 Q'ty	互換性 Chan.	通用号 Serial No.	備 Remarks	考
0-1	03042-90010	HARNES, wiring	ワイヤーハーネスASSY	1		00730~		
1	02542-43100	☆HARNES, wiring	☆ワイヤーハーネス	1	↓	00730~		
	03042-12100	☆HARNES, wiring	☆ワイヤーハーネス	1	↑	new type/新型		
2	02542-43200	☆HARNES, wiring	☆ワイヤーハーネス	1	↓	00730~		
	03042-12200	☆HARNES, wiring	☆ワイヤーハーネス	1	↑	new type/新型		
3	01842-11300	☆HARNES, wiring	☆ワイヤーハーネス	1				
4	02742-00500	WIRE	ワイヤー	2				
5	05442-01400	WIRE	ワイヤー	1				
6	05442-01500	WIRE	ワイヤー	2				
7	17035-00312	HORN	ホーン	1	↓	old type/旧型		
	17035-00612	HORN	ホーン	1	↑	new type/新型		
8	17001-00003	SENSOR	センサー	1				
9	17030-00900	LAMP ASSY	ライトASSY	1				
10	17030-00901	☆BULB	☆デンキユウ	1				
11	11000-40816	BOLT	ボルト	1				
12	11400-20008	WASHER, spring	スプリングワッシャー	1				
13	03044-01100	HOLDER	ホルダー	1				
14	00944-12600	HOLDER	ホルダー	1				
15	17021-06170	BOLT, hook	フックボルト	2				
16	17020-20070	BATTERY	バッテリー	1				
17	17025-30100	CABLE, battery	バッテリーケーブル	1				
18	17022-30340	CABLE, earth	アースケーブル	1		00103~00249		
	17022-30050	CABLE, earth	アースケーブル	1		00250~		
19	00944-11300	STRIP, rubber	ラバーストリップ	2				
20	00073-00007	CLMP	クランプ	1				
21	11000-51030	BOLT	ボルト	4				
22	11300-50010	NUT	ナット	5		old type/旧型		
23	11415-40010	WASHER	ワッシャー	4				
24	11300-40008	NUT	ナット	1				
25	11411-10008	WASHER, plain	プレーンワッシャー	1				

ELECTRICAL 電気配線

rops canopy

ロッスキャノピー



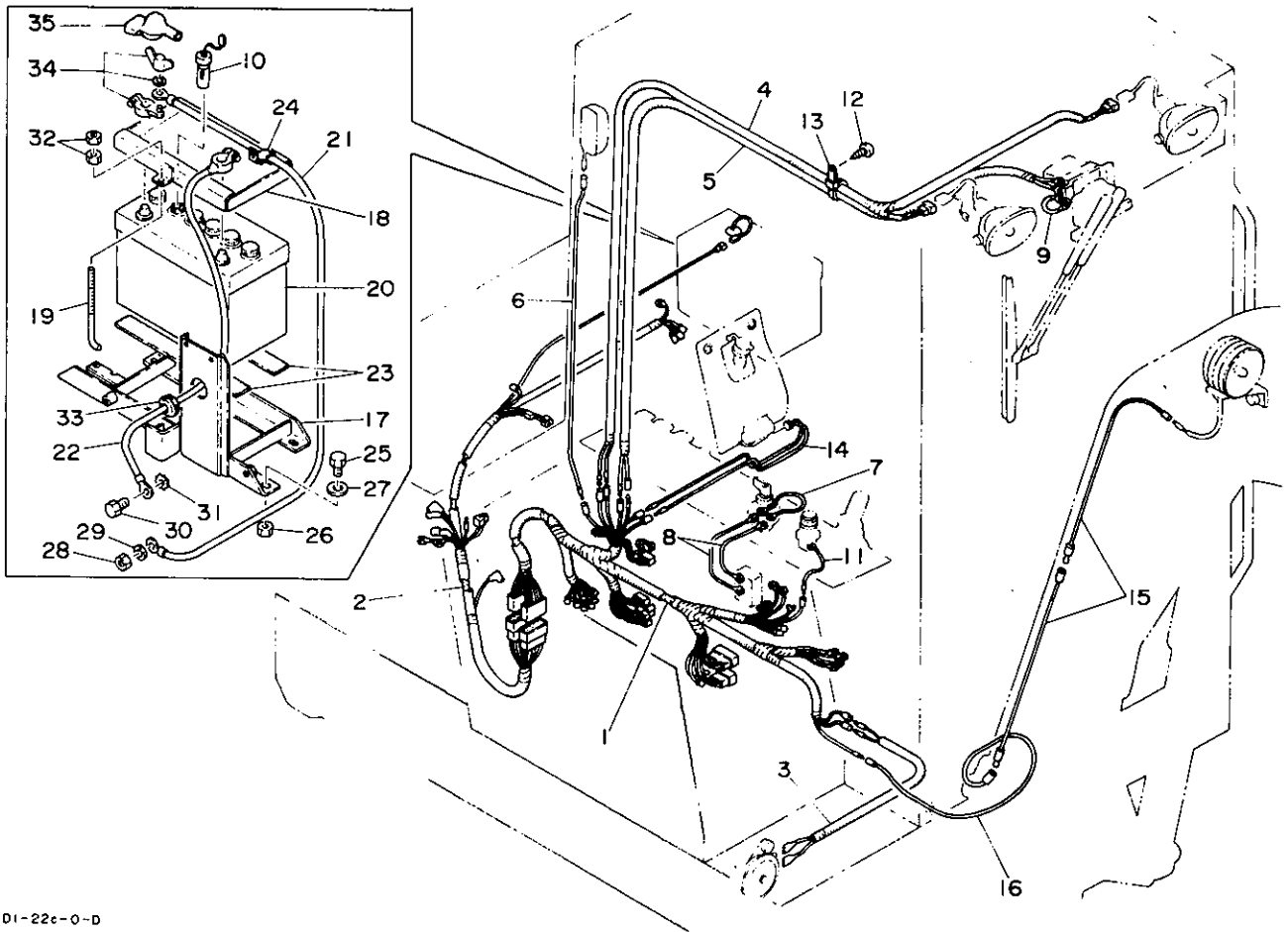
D1-22b-0-D

符号 Item	部品番号 Part number	Description	部品名称	数量 Q'ty	互換性 Chan.	適用号機 Serial No.	備 Remarks	考
26	11000-51020	BOLT	ボルト	1		00103~00249		
27	11403-30010	WASHER	ワッシャー	1		00103~00249		
28	11300-40006	NUT	ナット	4				
29	16520-02802	GROMMET	グロメット	1				
30	17023-08513	TERMINAL	ターミナル	1				
31	17029-10007	COVER	カバー	1				
32	02742-00600	WIRE	ワイヤー	1				
33	01842-11400	HARNESS, wiring	ワイヤーハーネス	1				
34	17030-01200	LAMP ASSY	ライトASSY	2				
35	17030-01201	☆BULB	バルブ	1				
36	17030-01202	☆LAMP	☆ライト	1				
37	17030-01203	☆HARNESS, light	☆ライトハーネス	1				
38	11000-41020	BOLT	ボルト	4				
39	11400-20010	WASHER, spring	スプリングワッシャー	4				

ELECTRICAL 1 電気配線 1

cabin

キャビン



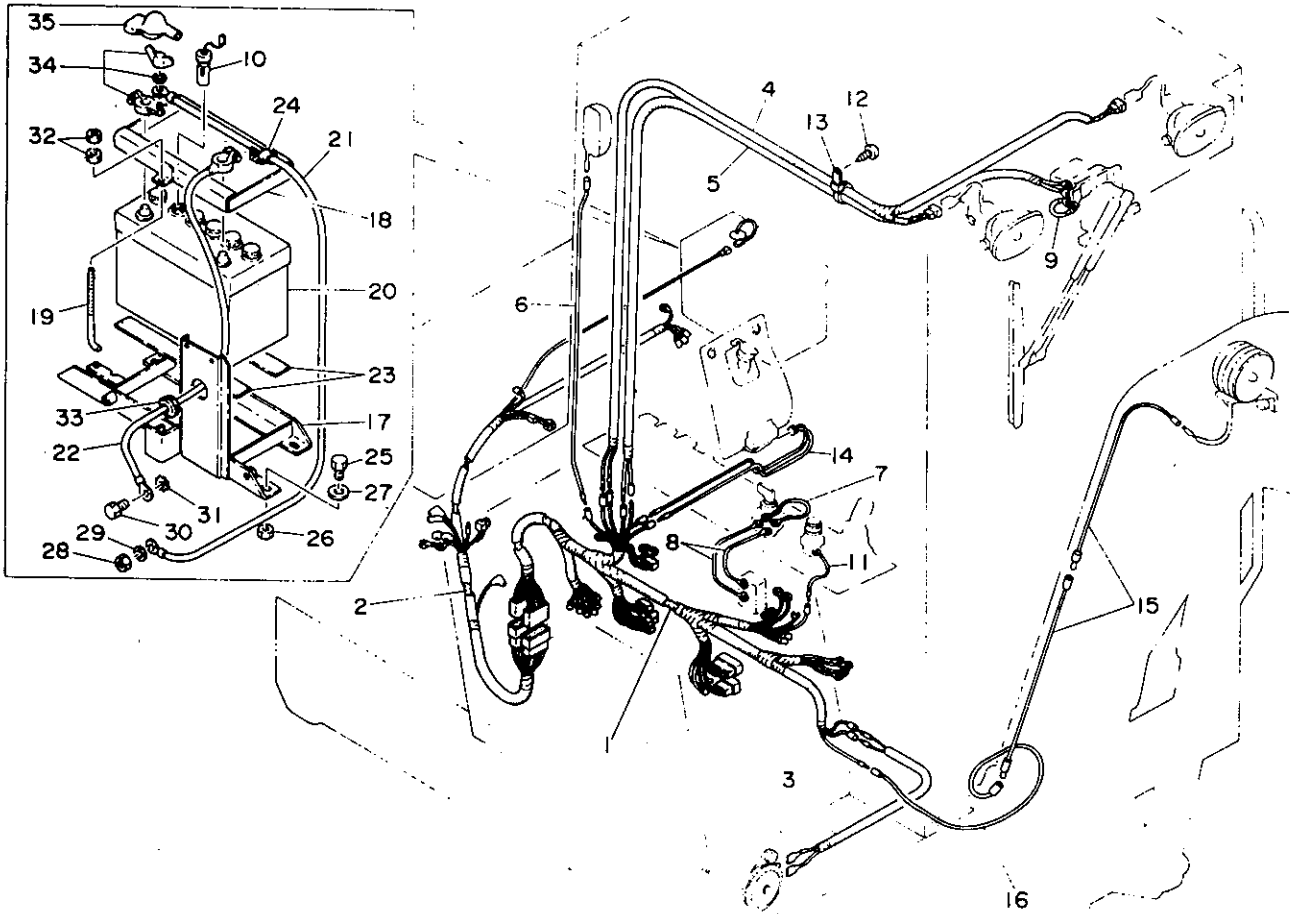
D1-22c-0-D

符号 Item	部品番号 Part number	Description	部品名称	数量 Q'ty	互換性 Chan.	通用号機 Serial No.	備考 Remarks
0-1	03042-90010	HARNESS ASSY, wiring	ワイヤーハーネスASSY	1		00730~	
	03042-90020	HARNESS ASSY, wiring	ワイヤーハーネスASSY	1			for Scandinavia exc. Denmark/北欧
1	02542-43100	☆HARNESS, wiring	☆ワイヤーハーネス	1	↓	00730~	
	03042-12100	☆HARNESS, wiring	☆ワイヤーハーネス	1	↑	new type/新型	
	03042-12100	☆HARNESS, wiring	☆ワイヤーハーネス	1			for Scandinavia exc. Denmark/北欧
2	02542-43200	☆HARNESS, wiring	☆ワイヤーハーネス	1	↓	00730~	
	03042-12200	☆HARNESS, wiring	☆ワイヤーハーネス	1	↑	new type/新型	
	03042-12200	☆HARNESS, wiring	☆ワイヤーハーネス	1			for Scandinavia exc. Denmark/北欧
3	01842-11300	☆HARNESS, wiring	☆ワイヤーハーネス	1			
4	01842-11400	HARNESS, wiring	ワイヤーハーネス	1			
5	02742-02100	HARNESS, wiring	ワイヤーハーネス	1			
6	01842-11600	WIRE	ワイヤー	1			
7	05442-01400	WIRE	ワイヤー	1			
8	05442-01500	WIRE	ワイヤー	2			
9	00642-42200	WIRE	ワイヤー	1			
10	17001-00003	SENSOR	センサー	1			
11	05442-01600	WIRE	ワイヤー	1			
12	11225-00408	SCREW, tap	タッピンネジ	18			
13	16522-21450	BAND	バンド	18			
14	17199-10028	CORD	コード	1			
15	02742-00500	WIRE	ワイヤー	2			
16	02742-00600	WIRE	ワイヤー	1			
17	03044-01100	HOLDER	ホルダー	1			
18	00944-12600	HOLDER	ホルター	1			
19	17021-06170	BOLT, hock	フックボルト	2			
20	17020-20070	BATTERY	バッテリー	1			
21	17025-30100	CABLE, battery	バッテリーケーブル	1			
22	17022-30340	CABLE, earth	アースケーブル	1		00103~00249	
	17022-30050	CABLE, earth	アースケーブル	1		00250~	
23	00944-11300	STRIP, rubber	ラバーストリップ	2			

ELECTRICAL 1 電気配線 1

cabin

キャビン



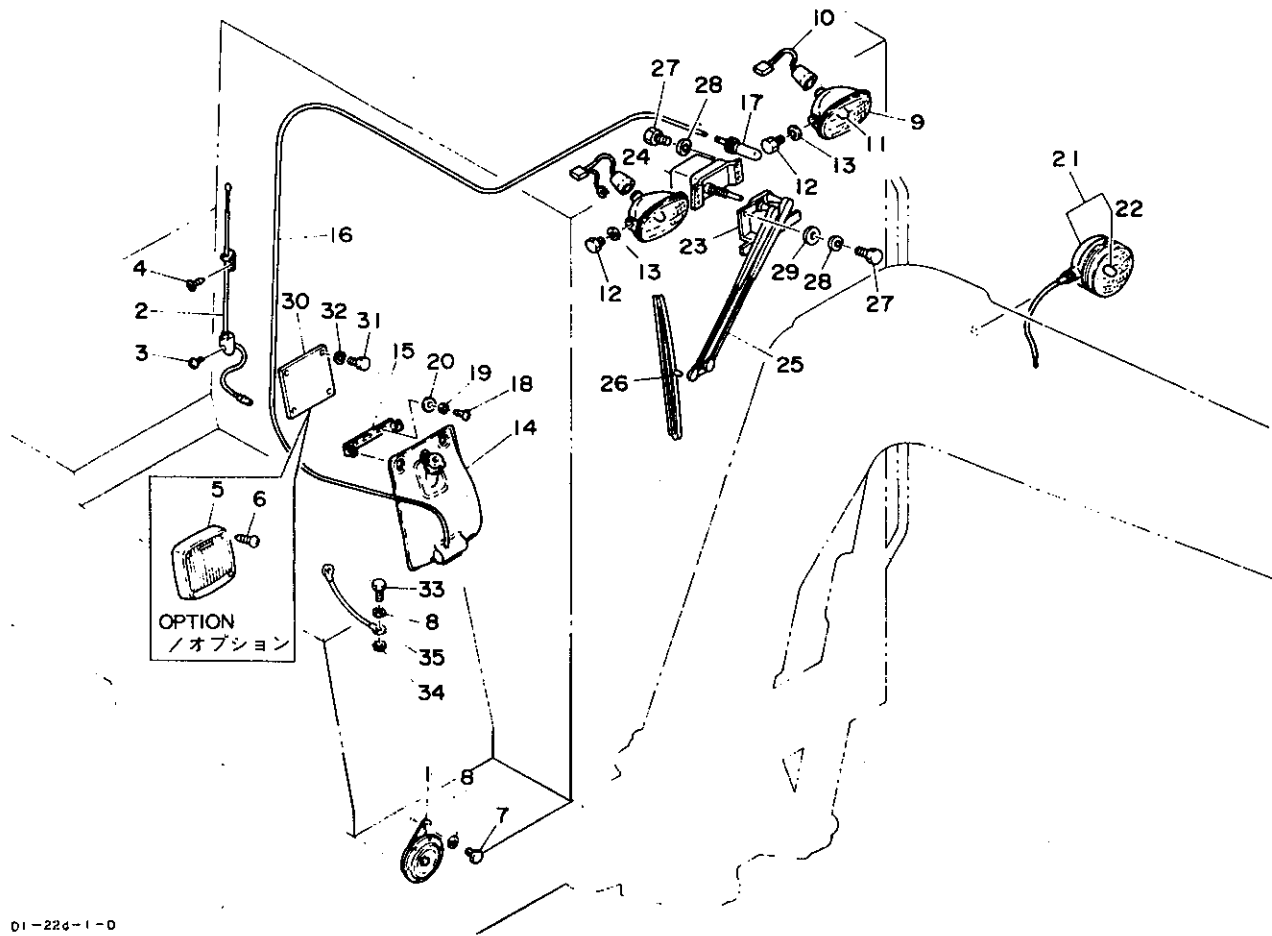
01-22c-0-0

符号 Item	部品番号 Part number	Description	部品名称	数量 Qty	互換性 Chan.	通用号機 Serial No.	備 Remarks
24	00073-00007	CLAMP	クランプ	1			
25	11000-51030	BOLT	ボルト	4			
26	11300-50010	NUT	ナット	5		old type/旧型	
27	11415-40010	WASHER	ワッシャー	4			
28	11300-40008	NUT	ナット	1			
29	11411-10008	WASHER, plain	プレーンワッシャー	1			
30	11000-51020	BOLT	ボルト	1		00103~00249	
31	11403-30010	WASHER	ワッシャー	1		00103~00249	
32	11300-40006	NUT	ナット	4			
33	16520-02802	GROMMET	グロメット	1			
34	17023-08513	TERMINAL	ターミナル	1			
35	17029-10007	COVER	カバー	1			

ELECTRICAL 2 電気配線 2

cabin

キャビン



D1-22d-1-0

符号 Item	部品番号 Part number	Description	部品名称	数量 Q'ty	互換性 Chan.	適用号機 Serial No.	備 考	Remarks
1	17035-00312	HORN	☆ホーン	1		old type/旧型		
	17035-00612	HORN	ホーン	1		new type/新型		
2	17050-15602	ANTENNA ASSY	アンテナASSY	1				
3	11225-00514	☆SCREW, tap	☆タッピンネジ	1				
4	11227-00516	☆SCREW, tap	☆タッピンネジ	1				
5	17050-15605	SPEAKER	スピーカー	1			option/オプション	00103~01075
	17050-15703	SPEAKER	スピーカー	1			01076~	
6	11225-00408	☆SCREW, tap	☆タッピンネジ	4				
7	11000-40816	BOLT	ボルト	1				
8	11400-20008	WASHER, spring	スプリングワッシャー	2				
0-1	17030-01200	LAMP ASSY	ライトASSY	2				
9	17030-01201	☆LAMP	☆ライト	1				
10	17030-01202	☆HARNES, light	☆ライトハーネス	1				
11	17030-01203	☆BULB	☆バルブ	1				
12	11000-41020	BOLT	ボルト	4				
13	11400-20010	WASHER, spring	スプリングワッシャー	4				
14	17119-10021	CASE, washer	ウォッシャーケース	1				
15	17119-10022	BRACKET	ブラケット	1				
16	17119-10023	HOSE	ホース	1				
17	17119-10040	NOZZLE	ノズル	1				
18	11205-30508	SCREW, pan head	ナベコネジ	2				
19	11400-20005	WASHER, spring	スプリングワッシャー	2				
20	11400-10005	WASHER	ワッシャー	2				
21	17030-00900	LAMP ASSY	ライトASSY	1				
22	17030-00901	☆BULB	☆デンキユウ	1				
23	02786-00700	HOLDER	ホルダー	1				
24	17040-42012	MOTOR, wiper	ワイパーモーター	1				
25	17041-11500	ARM, wiper	ワイパーアーム	1				
26	17042-06450	BLADE, wiper	ワイパーブレード	1				
27	11000-40612	BOLT	ボルト	8				

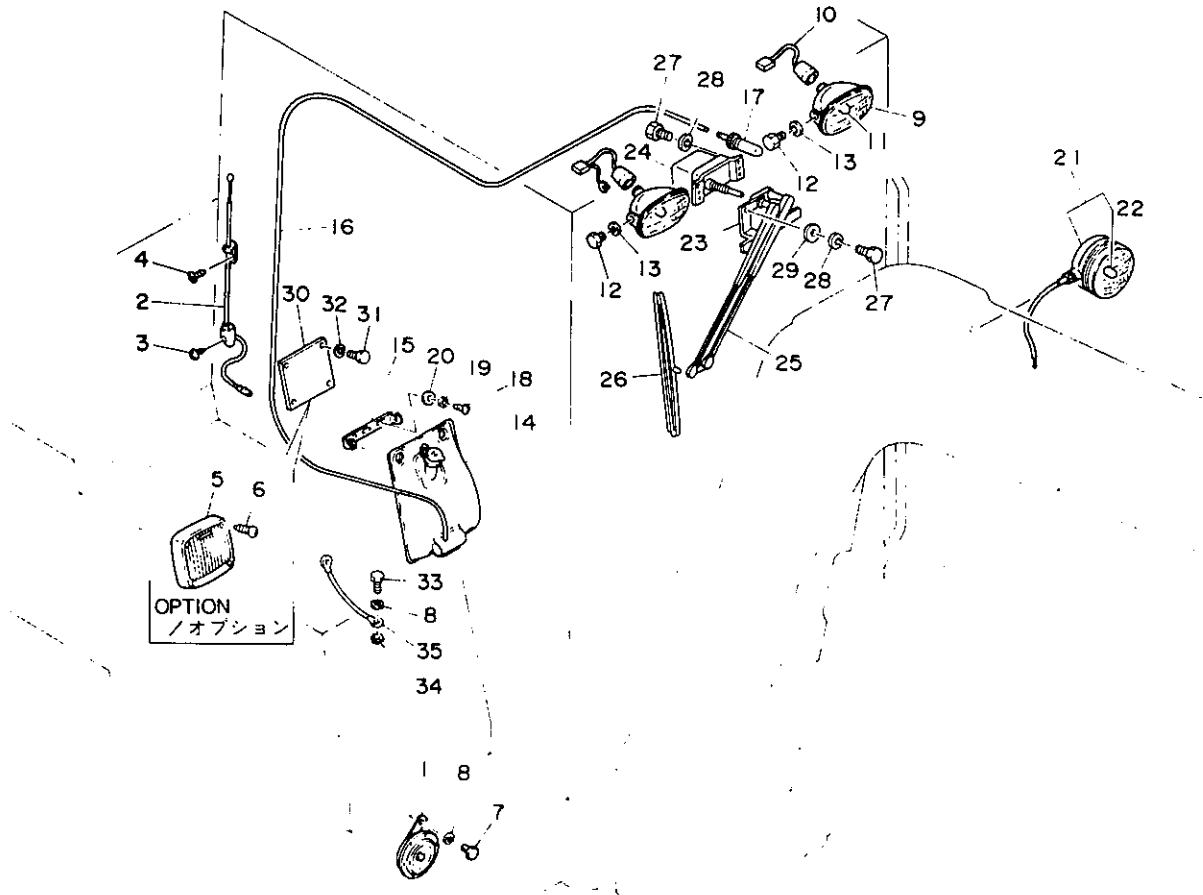
TB25/250
30-1/1

D1-22d-2-L

ELECTRICAL 2 電気配線 2

cabin

キャビン



01-22d-1-0

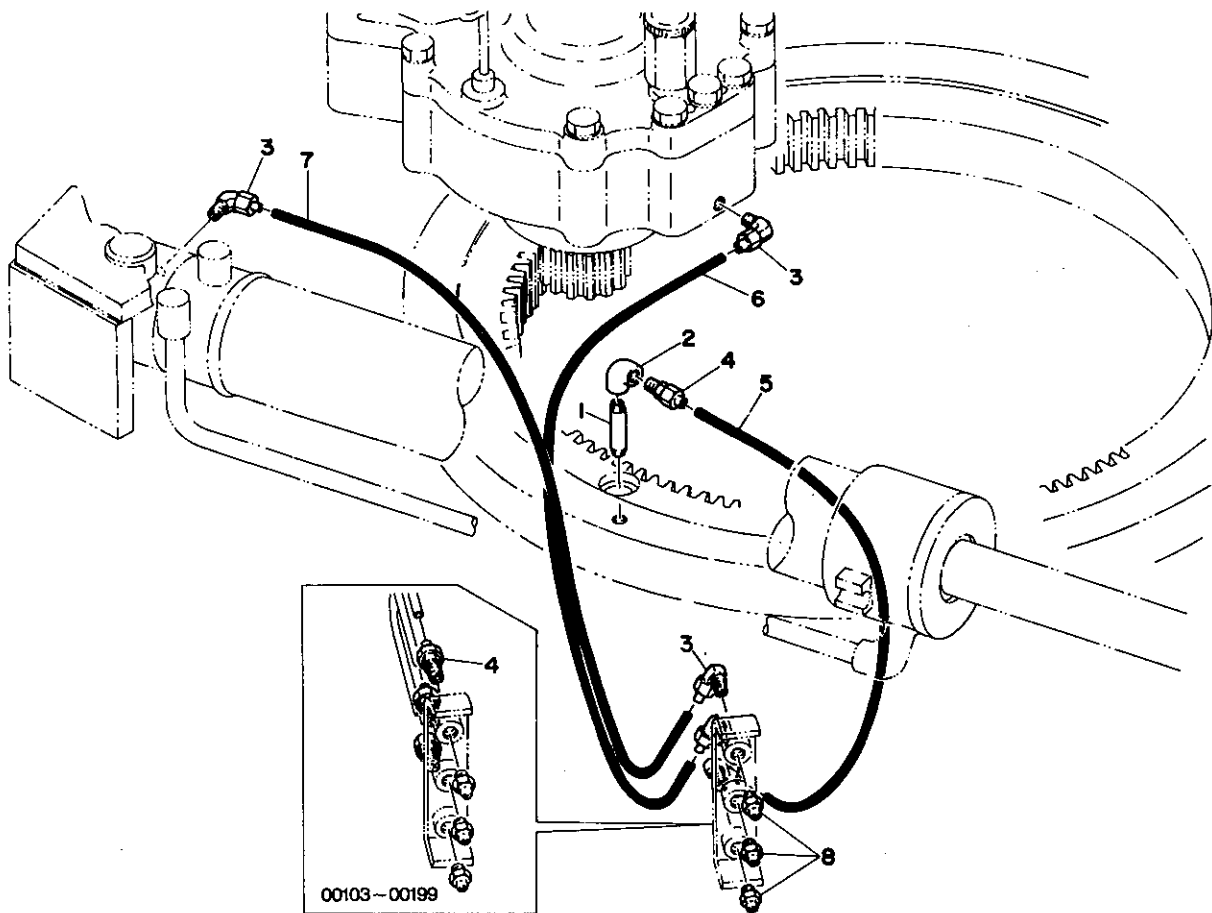
符号 Item	部品番号 Part number	Description	部品名称	数量 Q'ty	互換性 Chan.	適用号機 Serial No.	備 考 Remarks
28	11400-20006	WASHER, spring	スプリングワッシャー	8			
29	11411-10006	WASHER	ワッシャー	1			
30	01882-14100	COVER	カバー	1			
31	11000-40014	BOLT	ボルト	4			
32	11411-20006	WASHER, spring	スプリングワッシャー	4			
33	11000-40812	BOLT	ボルト	1			
34	11403-30008	WASHER	ワッシャー	1			
35	01486-11300	EARTH	アース	1			

UPPER MACHINERY 3

アッパーマシナリー構成 3



GREASE PIPING グリース配管



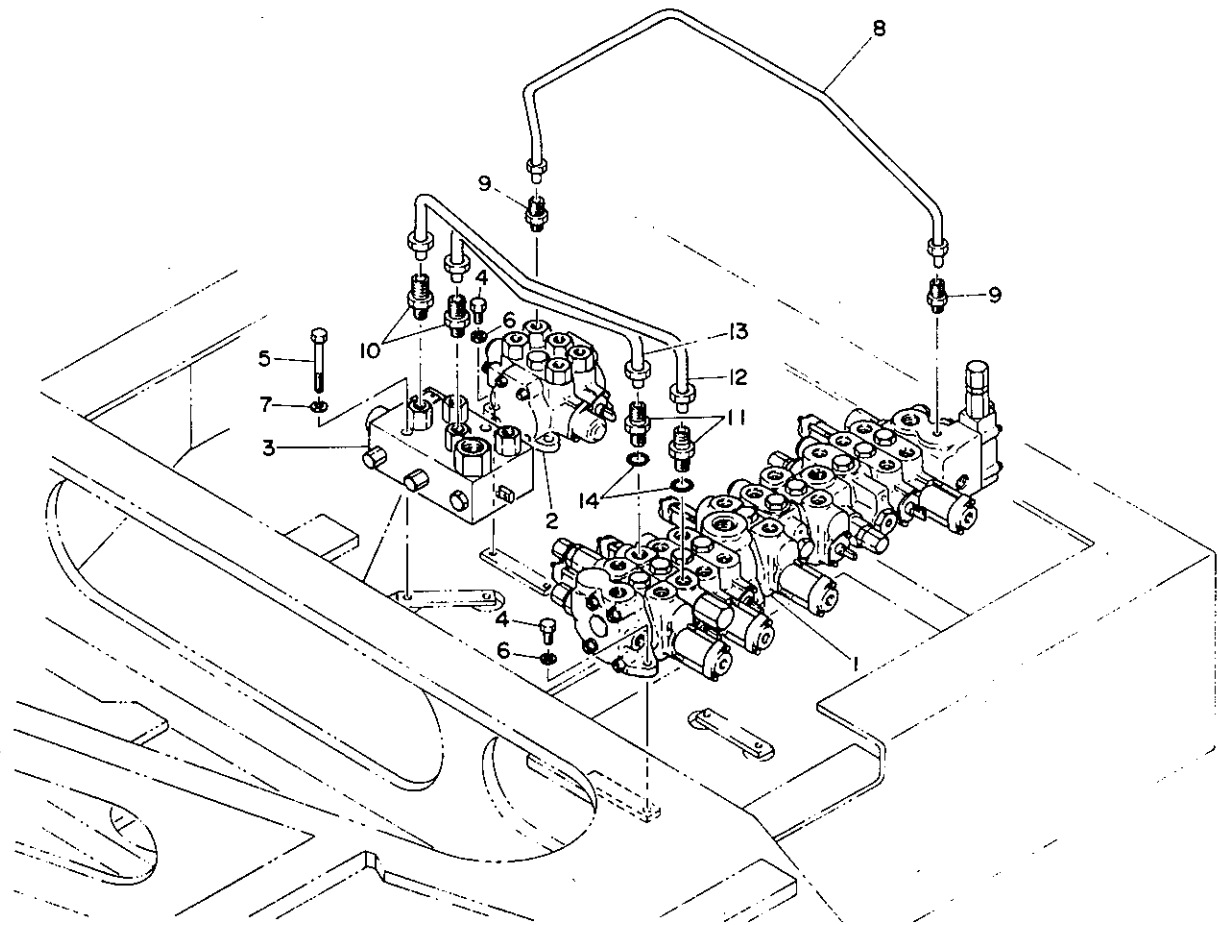
D1-23a-0-0

符号 Item	部品番号 Part number	Description	部品名称	数量 Qty	互換性 Chan.	通用号順 Serial No.	備 考 Remarks
1	00091-01045	NIPPLE	ニップル	1			
2	15080-00001	ELBOW, 90°	エルボ90°	1			
3	15326-20601	ELBOW, 90°	エルボ90°	2		00103~00199	
	15326-20601	ELBOW, 90°	エルボ90°	5		00200~	
4	15325-20601	CONNECTOR	コネクター	4		00103~00199	
	15325-20601	CONNECTOR	コネクター	1		00200~	
5	15320-20635	TUBE	チューブ	1			
6	15320-20660	TUBE	チューブ	1			
7	15320-20665	TUBE	チューブ	1			
8	15600-01000	NIPPLE, grese	グリースニップル	3			

VALVE & ACCESSORIES 1 バルブ及び付属品 1

serial no. 00103-00834

通用号機 00103-00834



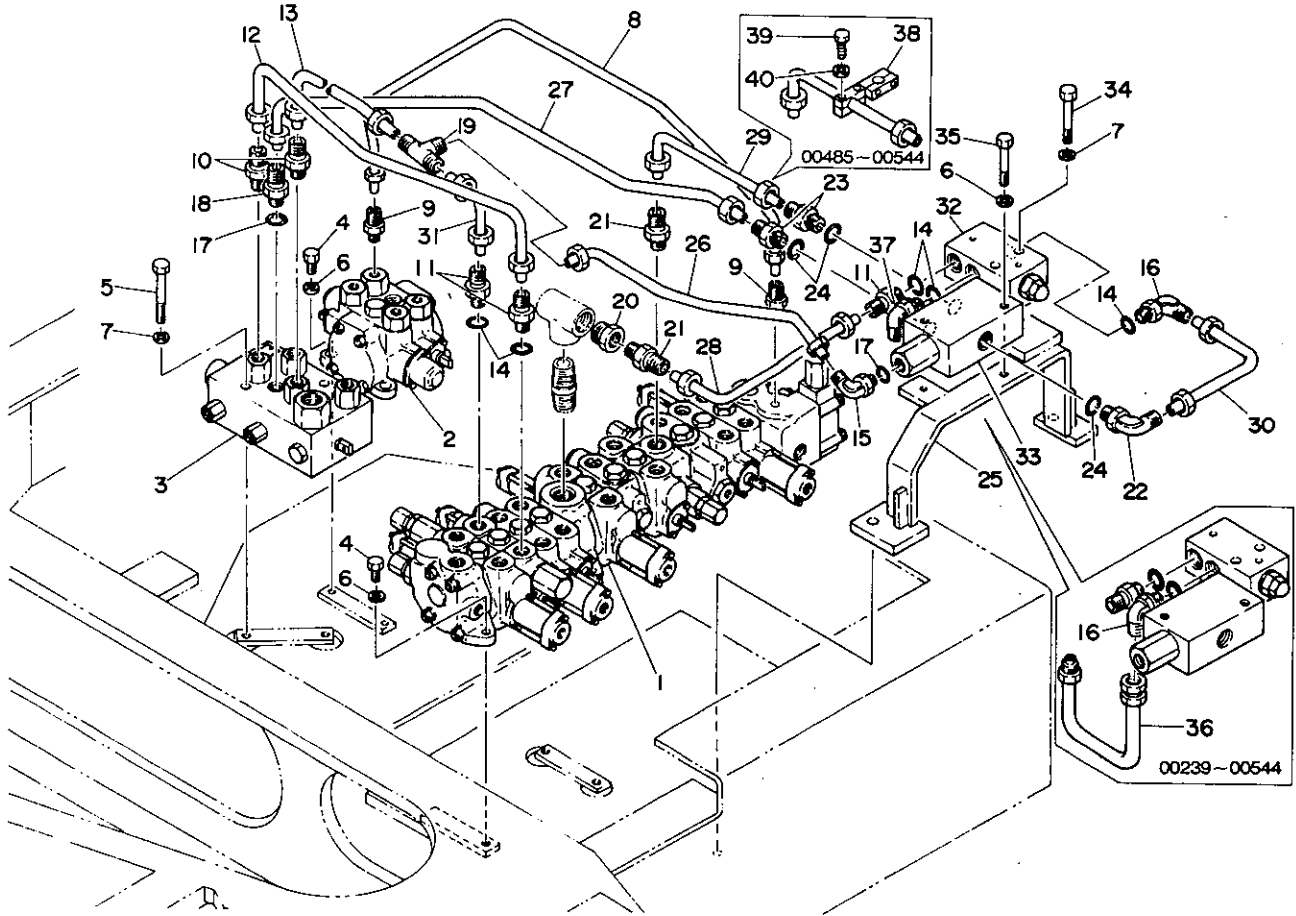
D1-24a-0-0

符号 Item	部品番号 Part number	Description	部品名称	数量 Qty	互換性 Chan.	通用号機 Serial No.	備 Remarks	考
1	19010-20800	VALVE, main control	メインコントロールバルブ	1				
2	19010-14300	VALVE, sub control	サブコントロールバルブ	1				
3	19017-10400	VALVE, selector	セレクターバルブ	1				
4	11000-40820	BOLT	ボルト	9				
5	11000-41075	BOLT	ボルト	2				
6	11400-20008	WASHER, spring	スプリングワッシャー	9				
7	11400-20010	WASHER, spring	スプリングワッシャー	2				
8	03050-07300	PIPE	パイプ	1				
9	15021-20802	ADAPTOR	アダプター	2				
10	15021-21202	ADAPTOR	アダプター	2				
11	15028-21203	ADAPTOR	アダプター	2				
12	03050-07400	PIPE	パイプ	1				
13	03050-07500	PIPE	パイプ	1				
14	14200-10140	O-RING	O-リング	2				

VALVE & ACCESSORIES 1 バルブ及び付属品 1

breaker ports
serial no. 00103~00834

ブレーカー合流
適用号機 00103~00834



01-24b-1-0

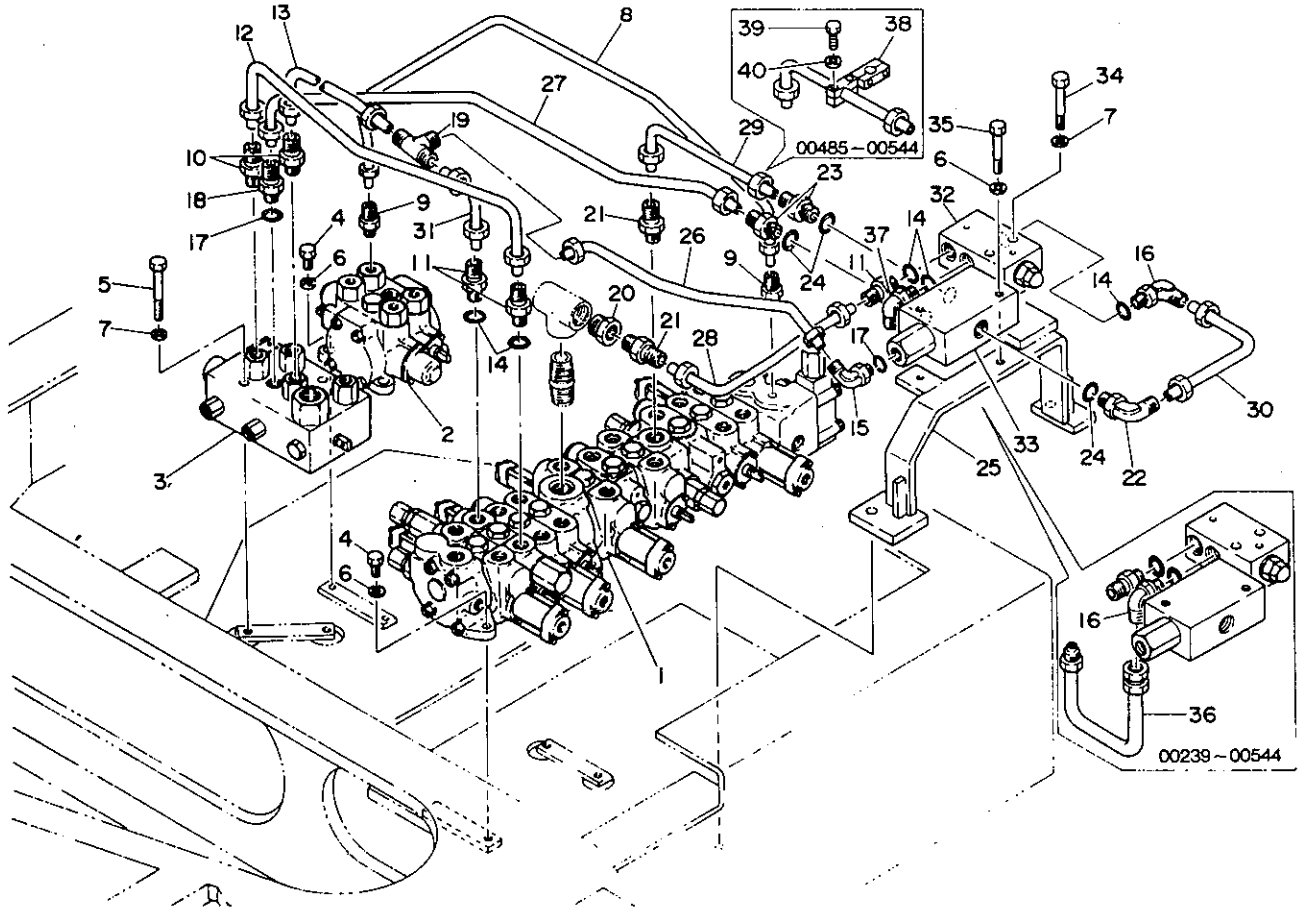
符号 Item	部品番号 Part number	Description	部品名称	数量 Qty	互換性 Chan.	通用号機 Serial No.	備 Remarks	考
1	19010-20800	VALVE, main control	メインコントロールバルブ	1				
2	19010-14300	VALVE, sub control	サブコントロールバルブ	1				
3	19017-13100	VALVE, selector	セレクターバルブ	1				
4	11000-40820	BOLT	ボルト	9				
5	11000-41075	BOLT	ボルト	2				
6	11400-20008	WASHER, spring	スプリングワッシャー	11				
7	11400-20010	WASHER, spring	スプリングワッシャー	4				
8	03050-07300	PIPE	パイプ	1				
9	15021-20802	ADAPTOR	アダプター	2				
10	15021-21202	ADAPTOR	アダプター	2				
11	15028-21203	ADAPTOR	アダプター	3				
12	03050-07400	PIPE	パイプ	1				
13	03050-10800	PIPE	パイプ	1				
14	14200-10140	O-RING	O-リング	5				
15	15027-11202	ELBOW, 90°	エルボ90°	1				
16	15027-11203	ELBOW, 90°	エルボ90°	2		00239~00484		
	15027-11203	ELBOW, 90°	エルボ90°	1		00485~		
17	14200-10110	O-RING	O-リング	2				
18	15028-21202	ADAPTOR	アダプター	1				
19	15026-01200	TEE	ティー	1				
20	15086-00604	ADAPTOR	アダプター	1				
21	15021-21204	ADAPTOR	アダプター	2				
22	15027-11204	ELBOW, 90°	エルボ90°	1				
23	15028-21204	ADAPTOR	アダプター	2				
24	14200-10180	O-RING	O-リング	3				
25	03050-10100	BRACKET	ブラケット	1				
26	03050-10200	PIPE	パイプ	1				
27	03050-10300	PIPE	パイプ	1				
28	03050-10400	PIPE	パイプ	1				
29	03050-10500	PIPE	パイプ	1				

VALVE & ACCESSORIES 1

breaker ports
serial no. 00103~00834

バルブ及び付属品 1

ブレーカー合流
適用号機 00103~00834



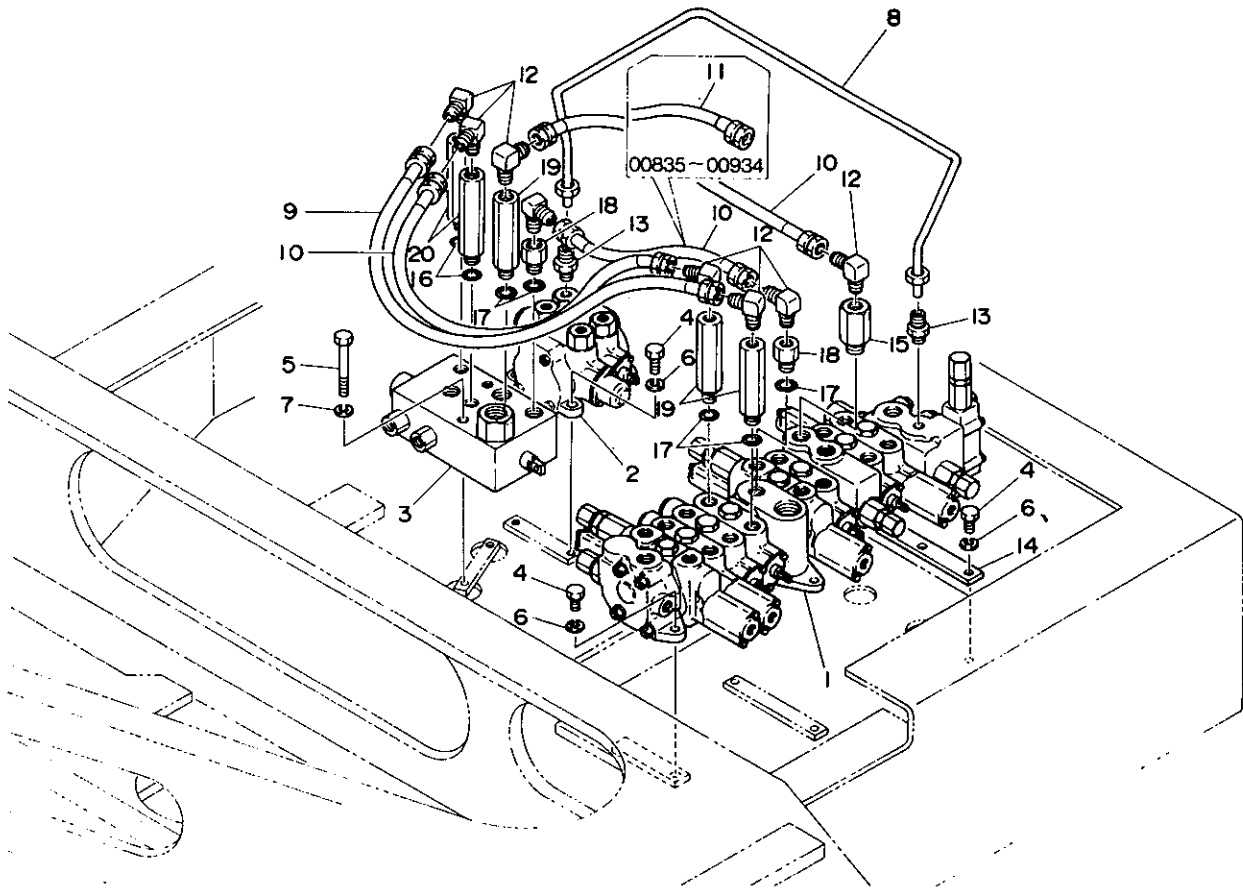
01-24b-1-0

符号 Item	部品番号 Part number	Description	部品名称	数量 Q'ty	互換性 Chan.	適用号機 Serial No.	備 Remarks	考
30	03050-10600	PIPE	パイプ	1				
31	03050-10700	PIPE	パイプ	1				
32	19017-13300	VALVE, relief	リリーフバルブ	1				
33	19017-13200	VALVE, hydraulic	ハイドロリッフバルブ	1				
34	11000-41060	BOLT	ボルト	2				
35	11000-40855	BOLT	ボルト	2				
36	03050-10900	PIPE	パイプ	1		00239~00484		
	03050-08100	PIPE	パイプ	1		00485~00544		
37	15150-00037	ELBOW, 90°	エルボ 90°	1		00485~00544		
	15150-00067	ELBOW, 90°	エルボ 90°	1		00545~		
38	03050-08300	CLAMP	クランプ	1		00485~00544		
39	11000-50520	☆BOLT	☆ボルト	4		00485~00544		
40	11400-10005	☆WASHER, spring	☆スプリングワッシャー	4		00485~00544		

VALVE & ACCESSORIES 1 バルブ及び付属品 1

serial no. 00835--

適用号機 00835--



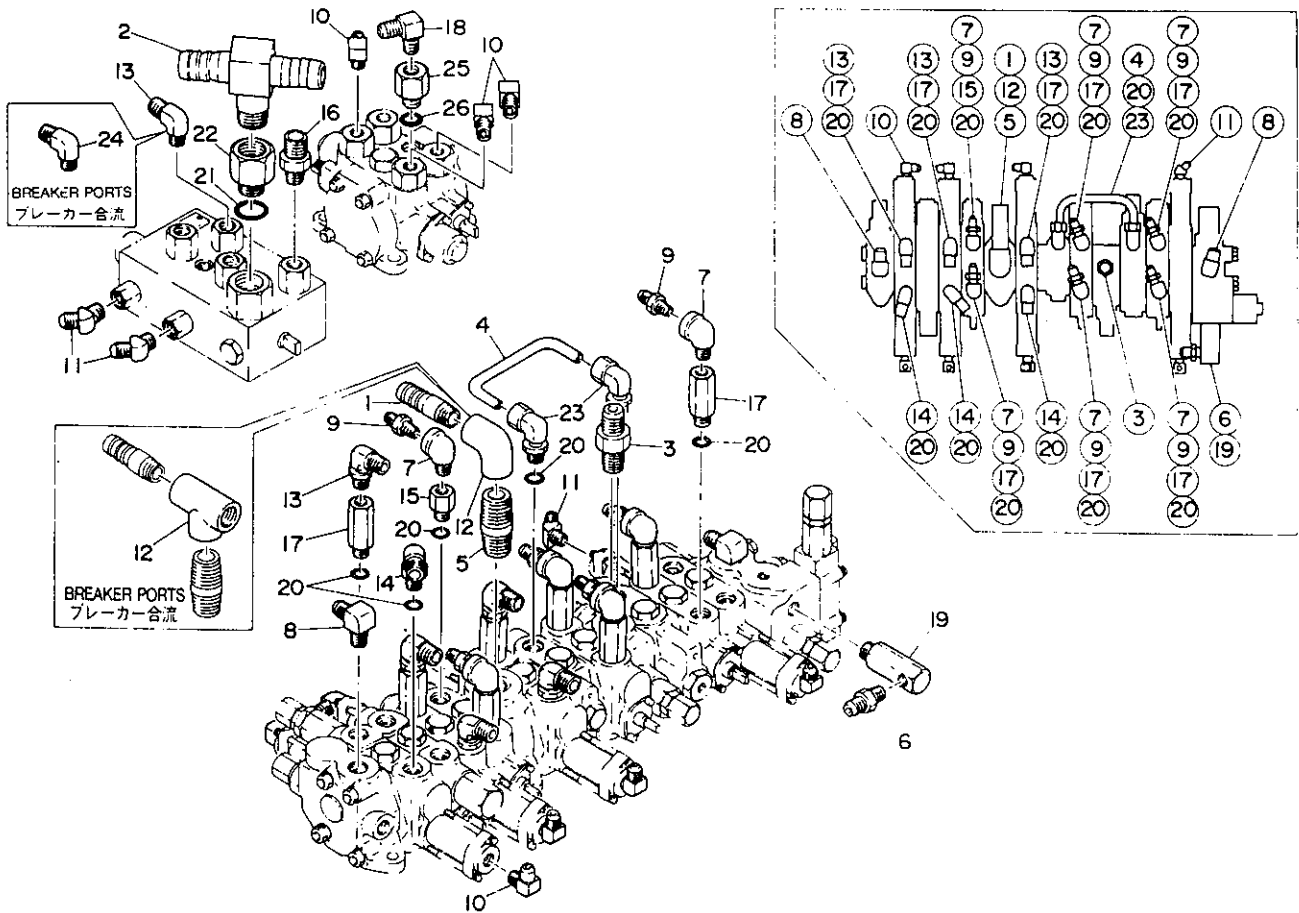
D1-24a-2-D

符号 Item	部品番号 Part number	Description	部品名称	数量 Q'ty	互換性 Chan.	適用号機 Serial No.	備考 Remarks
1	19010-23700	VALVE, main control	メインコントロールバルブ	1		00835~01577	
	19010-26900	VALVE, main control	メインコントロールバルブ	1	↑	01578~01881	
	19010-27400	VALVE, main control	メインコントロールバルブ	1	↑	01882~	
2	19010-14300	VALVE, sub control	サブコントロールバルブ	1			
3	19017-15800	VALVE, selector	セレクターバルブ	1	↓	00835~01776	
	19017-18700	VALVE, selector	セレクターバルブ	1	↑	01777~	
4	11000-40820	BOLT	ボルト	11			
5	11000-41065	BOLT	ボルト	2			
6	11400-20008	WASHER, spring	スプリングワッシャー	11			
7	11400-20010	WASHER, spring	スプリングワッシャー	2			
8	03050-12300	PIPE	パイプ	1			
9	19091-09050	HOSE ASSY	ホースASSY	1			
10	19091-09035	HOSE ASSY	ホースASSY	2		00835~00934	
	19091-09033	HOSE ASSY	ホースASSY	3		00935~	
11	19091-09030	HOSE ASSY	ホースASSY	1		00835~00934	
12	15111-00003	ADAPTOR	アダプター	8			
13	15021-20802	ADAPTOR	アダプター	2			
14	03032-06800	PLATE	プレート	1			
15	00072-10014	ADAPTOR	アダプター	1			
16	14200-10110	O-RING	O-リング	2			
17	14200-10140	O-RING	O-リング	5			
18	15019-30303	ADAPTOR	アダプター	2			
19	00072-12046	ADAPTOR	アダプター	3			
20	00072-12045	ADAPTOR	アダプター	2			

VALVE & ACCESSORIES 2 バルブ及び付属品 2

serial no. 00103-00834

適用号機 00103-00834



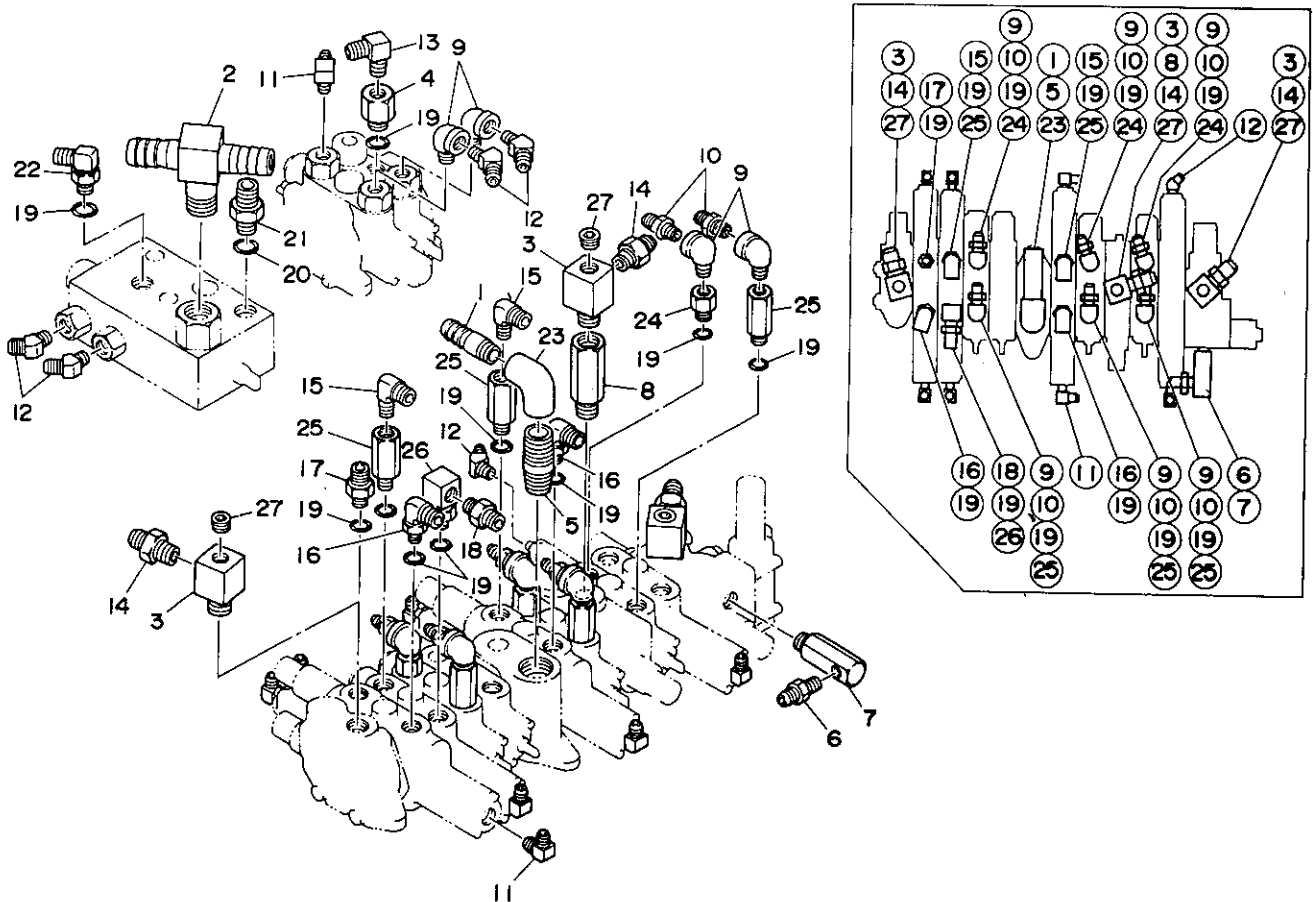
D1-24C-1-D

符号 Item	部品番号 Part number	Description	部品名称	数量 Q'ty	互換性 Chan.	適用号機 Serial No.	備 Remarks	考
1	00099-00009	NIPPLE	ニップル	1				
2	03050-02100	CONNECTOR	コネクター	1				
3	00072-02006	ADAPTOR	アダプター	1				
4	01050-11100	JOINT	ジョイント	1				
5	00091-06065	NIPPLE	ニップル	1				
6	00072-00108	ADAPTOR	アダプター	1				
7	15013-00002	ELBOW, 90°	エルボ90°	6				
8	15111-00004	ELBOW, 90°	エルボ90°	2				
9	15110-00002	ADAPTOR	アダプター	6				
10	15111-00002	ELBOW, 90°	エルボ90°	10				
11	15112-00002	ELBOW, 45°	エルボ45°	3				
12	15080-00006	ELBOW, 90°	エルボ90°	1				
	15082-00006	TEE	ティー	1			breaker ports/ブレーカー合流	
13	15023-21202	ELBOW, 90°	エルボ90°	4				
	15023-21202	ELBOW, 90°	エルボ90°	3			breaker ports/ブレーカー合流	
14	15027-11203	ELBOW, 90°	エルボ90°	3				
15	15134-00001	ADAPTOR	アダプター	1				
16	15021-21803	ADAPTOR	アダプター	1				
	15021-21504	ADAPTOR	アダプター	1			breaker ports/ブレーカー合流	
17	15134-00002	ADAPTOR	アダプター	8				
18	15111-00003	ELBOW, 90°	エルボ90°	1				
19	00072-00042	ADAPTOR	アダプター	1				
20	14200-10140	O-RING	O-リング	14				
21	14203-10910	O-RING	O-リング	1				
22	15131-01001	ADAPTOR	アダプター	1				
23	15027-01203	ELBOW, 90°	エルボ90°	2				
24	15023-21503	ELBOW, 90°	エルボ90°	1			breaker ports/ブレーカー合流	
25	00072-12022	ADAPTOR	アダプター	1				
26	14200-10140	O-RING	O-リング	1				

VALVE & ACCESSORIES 2 バルブ及び付属品 2

serial no. 00835-

通用号機 00835-



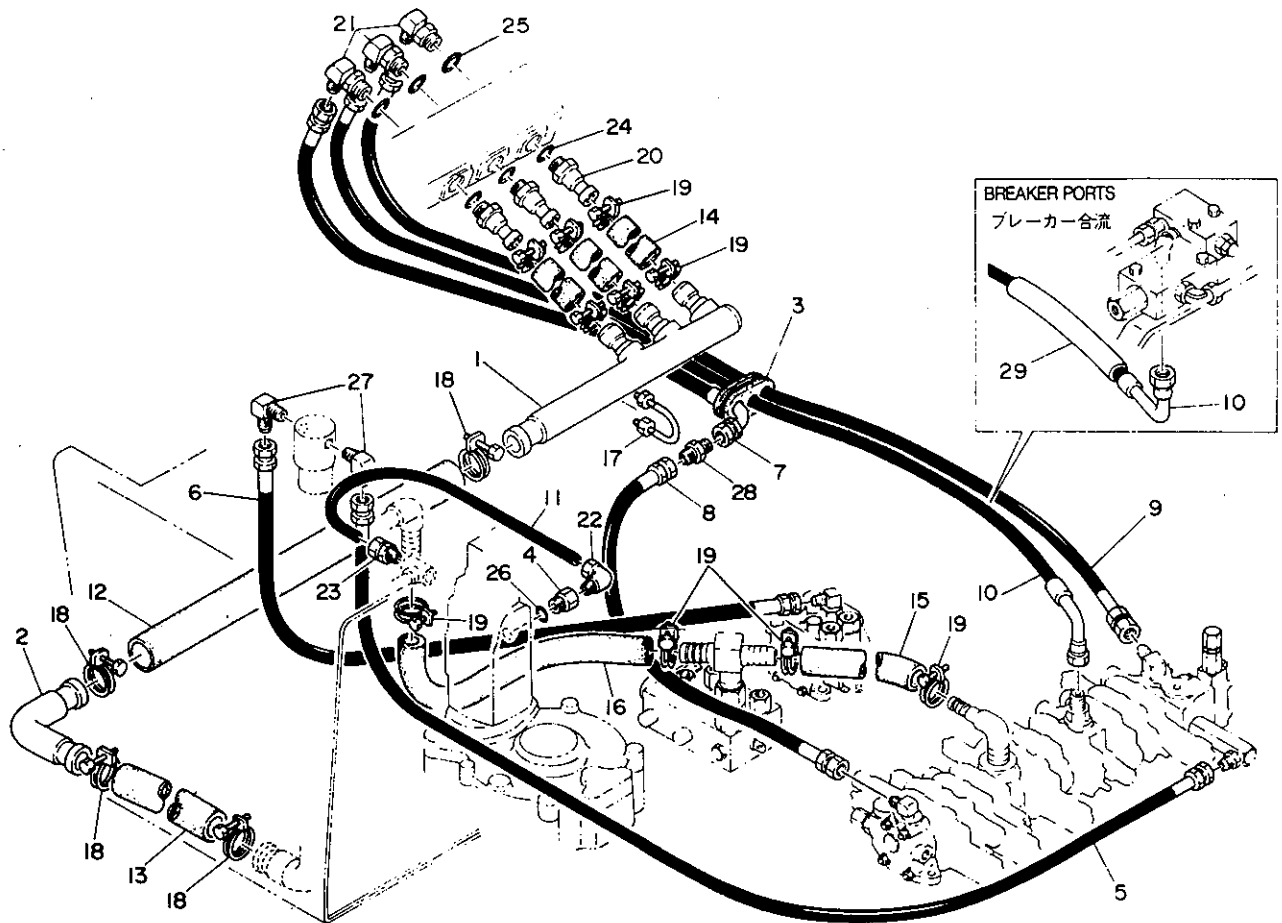
D1-24c-2-D

符号 Item	部品番号 Part number	Description	部品名称	数量 Q'ty	互換性 Chan.	通用号機 Serial No.	備考 Remarks
1	00099-00009	NIPPE	ニップル	1			
2	03050-02100	CONNECTOR	コネクタ	1			
3	00072-00150	CONNECTOR	コネクタ	3			
4	00072-12038	ADAPTOR	アダプタ	1			
5	00091-06080	NIPPE	ニップル	1		00835~00934	
	00091-06075	NIPPE	ニップル	1		00935~	
6	00072-00108	ADAPTOR	アダプタ	1			
7	00072-00042	ADAPTOR	アダプタ	1		00835~00934	
	00072-62003	ADAPTOR	アダプタ	1		00935~	
8	00072-10004	ADAPTOR	アダプタ	1			
9	15013-00002	ELBOW, 90°	エルボ90°	8			
10	15110-00002	ADAPTOR	アダプタ	6			
11	15111-00002	ADAPTOR	アダプタ	8			
12	15112-00002	ADAPTOR	アダプタ	5			
13	15111-00003	ADAPTOR	アダプタ	1			
14	15110-00004	ADAPTOR	アダプタ	3			
15	15023-21202	ELBOW, 90°	エルボ90°	2			
16	15027-11203	ELBOW, 90°	エルボ90°	2			
17	15028-21208	ADAPTOR	アダプタ	1			
18	15021-21203	ADAPTOR	アダプタ	1			
19	14200-10140	O-RING	O-リング	13			
20	14200-10180	O-RING	O-リング	1			
21	15028-21504	ADAPTOR	アダプタ	1			
22	15027-11503	ELBOW, 90°	エルボ90°	1			
23	15080-00006	ELBOW, 90°	エルボ90°	1			
24	15134-00001	ADAPTOR	アダプタ	3			
25	15134-00002	ADAPTOR	アダプタ	5			
26	15133-00013	ELBOW, 90°	エルボ90°	1			
27	15018-10002	PLUG	プラグ	3			

PIPING; UPPER 1 油圧配管 1

serial no. 00103-00834

通用号機 00103-00834



D1-25a-1-D

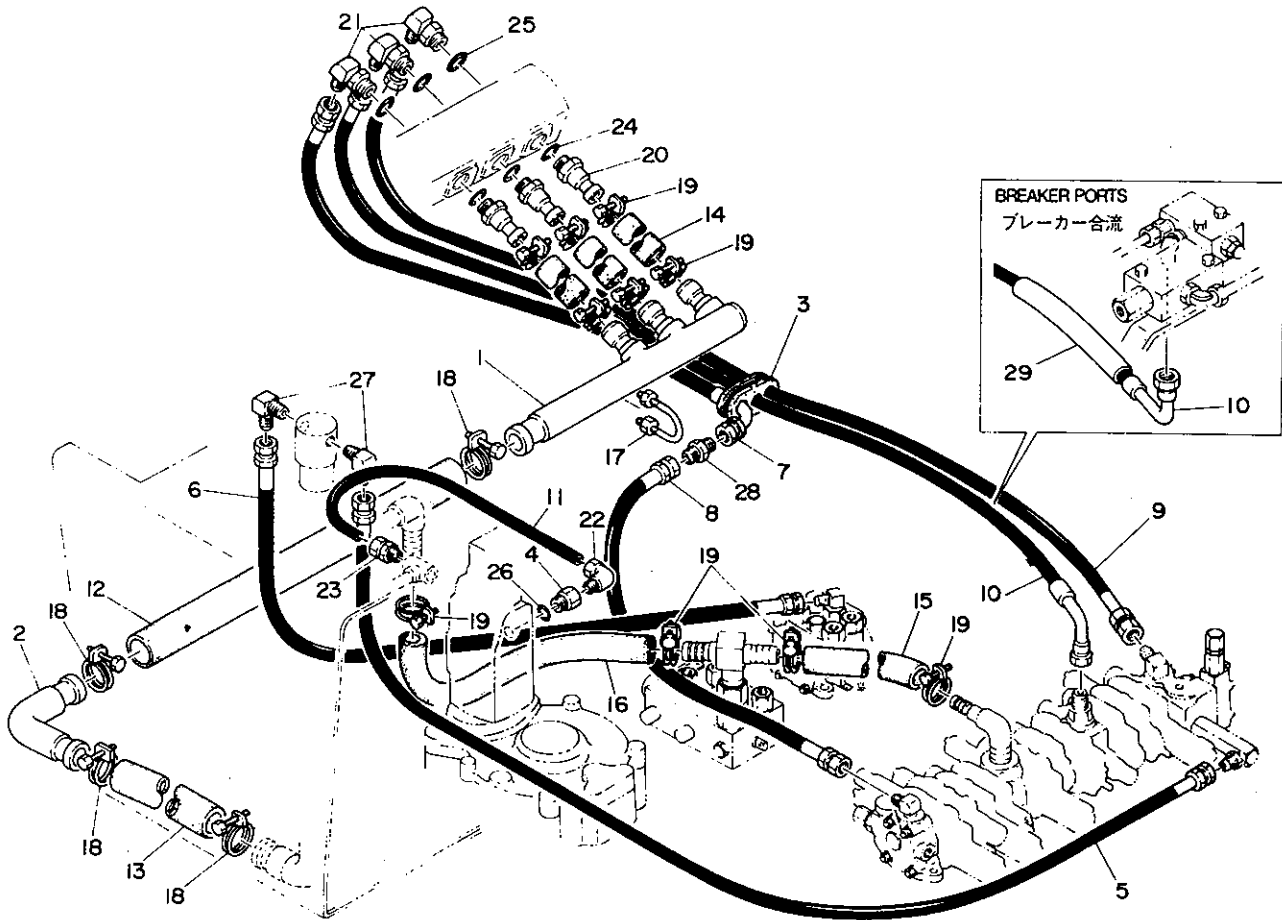
符号 Item	部品番号 Part number	Description	部品名称	数量 Q'ty	互換性 Chan.	通用号機 Serial No.	備 Remarks	考
1	03070-03300	PIPE, inlet	インレットパイプ	1				
2	03070-02200	ELBOW	エルボ	1				
3	00970-22400	GUARD	ガード	1				
4	00970-53200	ADAPTOR	アダプター	1				
5	19048-23160	HOSE ASSY	ホースASSY	1				
6	19048-23100	HOSE ASSY	ホースASSY	1				
7	19055-12070	HOSE ASSY	ホースASSY	1				
	19055-12065	HOSE ASSY	ホースASSY	1				
8	19052-12085	HOSE ASSY	ホースASSY	1				
9	19052-12120	HOSE ASSY	ホースASSY	1				
10	19055-12140	HOSE ASSY	ホースASSY	1				
	19055-12150	HOSE ASSY	ホースASSY	1		00545~00619	breaker ports/ブレーカー合流	
	19055-12145	HOSE ASSY	ホースASSY	1		00620~	breaker ports/ブレーカー合流	
11	15320-20640	TUBE	チューブ	1				
12	15305-41060	HOSE	ホース	1				
13	15305-41025	HOSE	ホース	1				
14	15305-26013	HOSE	ホース	3				
15	15305-26030	HOSE	ホース	1				
16	15305-26065	HOSE	ホース	1				
17	15332-01012	U-BOLT	U-ボルト	1				
18	15330-01055	CLAMP	クランプ	4				
19	15330-01035	CLAMP	クランプ	10				
20	00072-00026	NIPPLE	ニップル	3				
21	15152-00433	ELBOW, 90°	エルボ90°	3				
22	15326-20601	ELBOW, 90°	エルボ90°	1				
23	15325-20601	CONNECTOR	コネクター	1				
24	14203-10912	O-RING	O-リング	3				
25	14203-10910	O-RING	O-リング	3				
26	14203-10904	O-RING	O-リング	1				
27	15111-00002	ELBOW, 90°	エルボ90°	2				

PIPING;UPPER 1

油圧配管 1

serial no. 00103~00834

適用号機 00103~00834



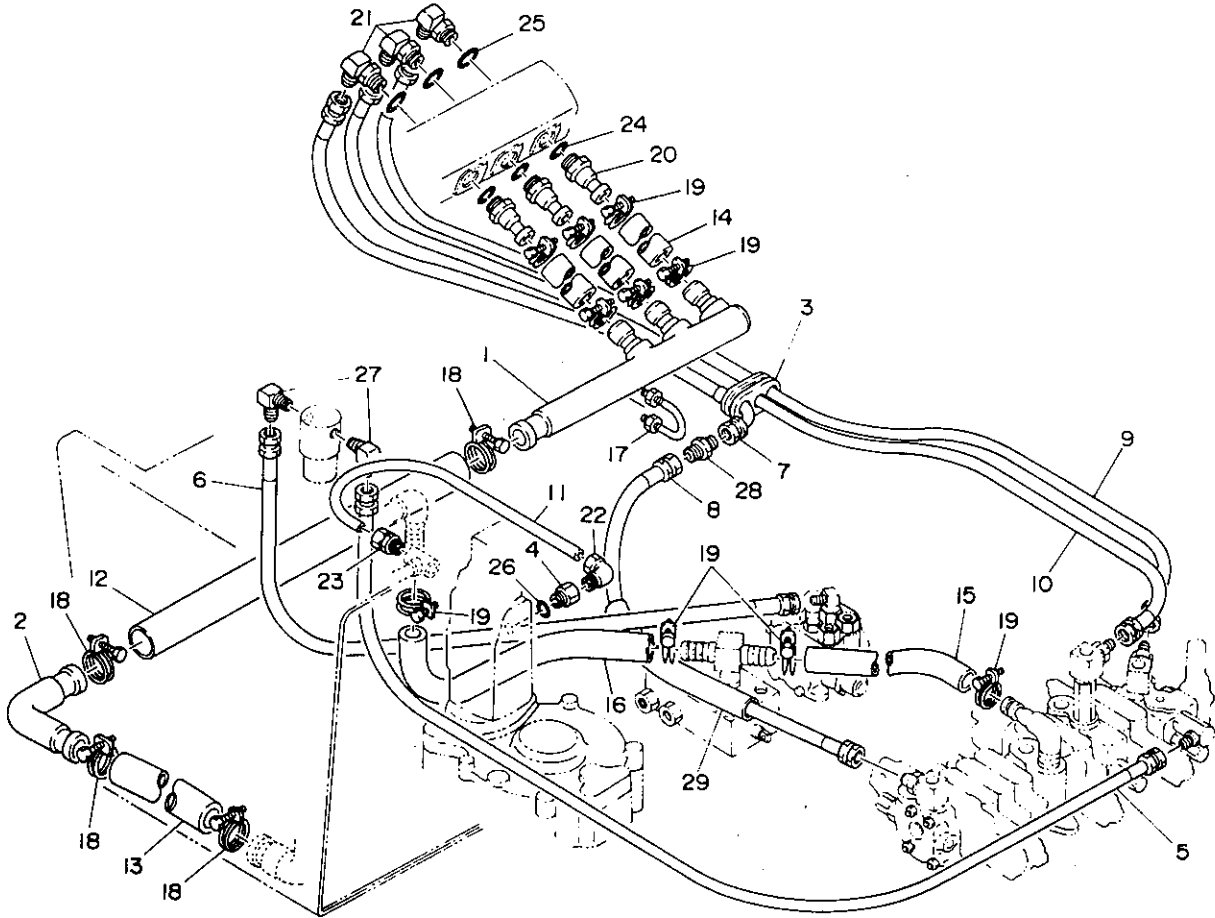
D1-25a-1-D

符号 Item	部品番号 Part number	Description	部品名称	数量 Q'ty	互換性 Chan.	適用号機 Serial No.	備 Remarks	考
28	15115-00004	ADAPTOR	アダプター	1				
29	15312-35025	GUARD	ガード	1		00545~	breaker ports/ブレーカー合流	

PIPING;UPPER 1 油圧配管 1

serial no. 00835~

通用号機 00835~



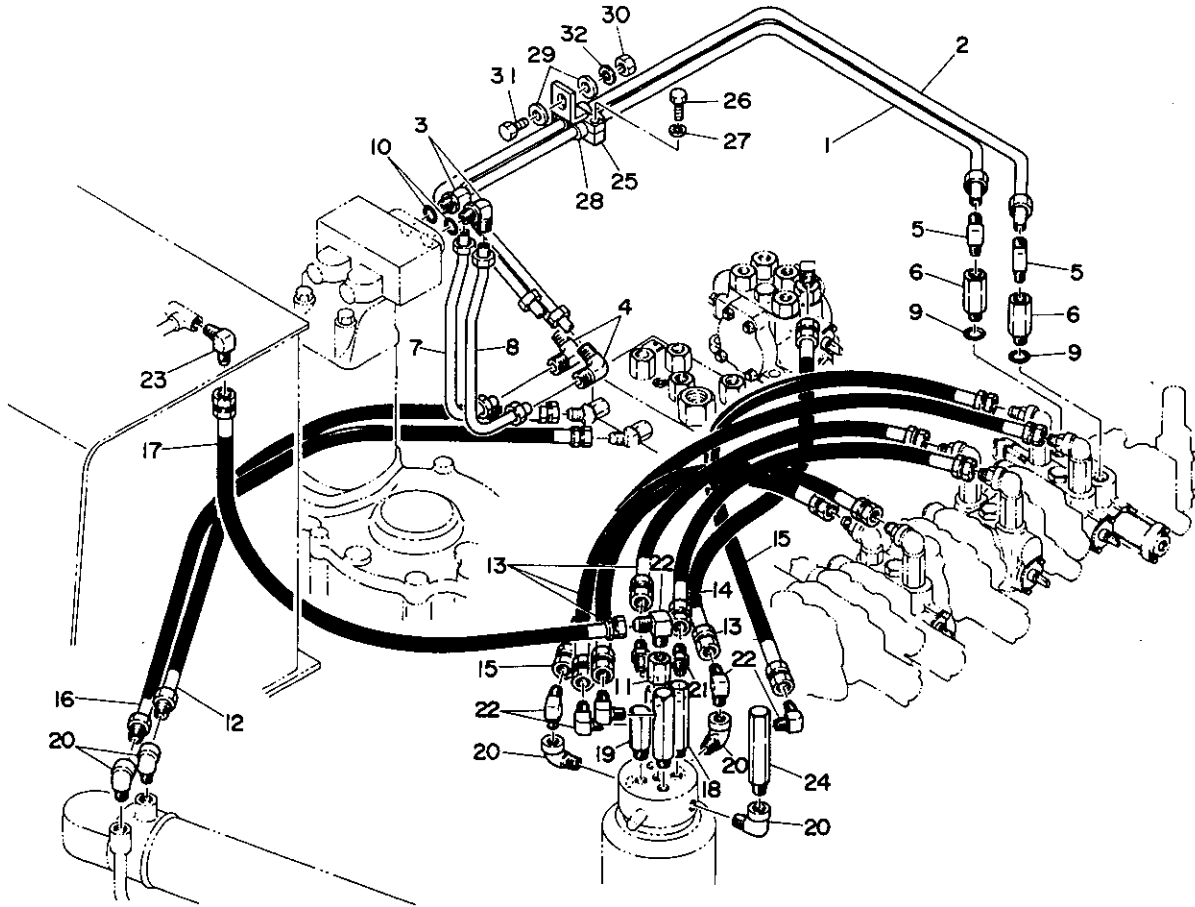
01-25a-2-D

符号 Item	部品番号 Part number	Description	部品名称	数量 Q'ty	互換性 Chan.	通用号機 Serial No.	備 考	Remarks
1	03070-03300	PIPE, inlet	インレットパイプ	1				
2	03070-02200	ELBOW	エルボ	1				
3	00970-22400	GUARD	ガード	1				
4	00970-53200	ADAPTOR	アダプター	1				
5	19048-23160	HOSE ASSY	ホースASSY	1				
6	19048-23100	HOSE ASSY	ホースASSY	1				
7	19055-12065	HOSE ASSY	ホースASSY	1				
8	19052-12085	HOSE ASSY	ホースASSY	1				
9	19052-12120	HOSE ASSY	ホースASSY	1				
10	19052-12135	HOSE ASSY	ホースASSY	1				
11	15320-20640	TUBE	チューブ	1				
12	15305-41060	HOSE	ホース	1				
13	15305-41025	HOSE	ホース	1				
14	15305-26013	HOSE	ホース	3				
15	15305-26030	HOSE	ホース	1				
16	15305-26065	HOSE	ホース	1				
17	15332-01012	U-BOLT	U-ボルト	1				
18	15330-01055	CLAMP	クランプ	4				
19	15330-01035	CLAMP	クランプ	10				
20	00072-00026	NIPPLE	ニッブル	3				
21	15152-00433	ELBOW, 90°	エルボ90°	3				
22	15326-20601	ELBOW, 90°	エルボ90°	1				
23	15325-20601	CONNECTOR	コネクター	1				
24	14203-10912	O-RING	O-リング	3				
25	14203-10910	O-RING	O-リング	3				
26	14203-10904	O-RING	O-リング	1				
27	15111-00002	ELBOW, 90°	エルボ90°	2				
28	15115-00004	ADAPTOR	アダプター	1				
29	15313-25035	GURD	ガード	1				

PIPING;UPPER 2 油圧配管 2

serial no. 00103-00834

適用号機 00103-00834



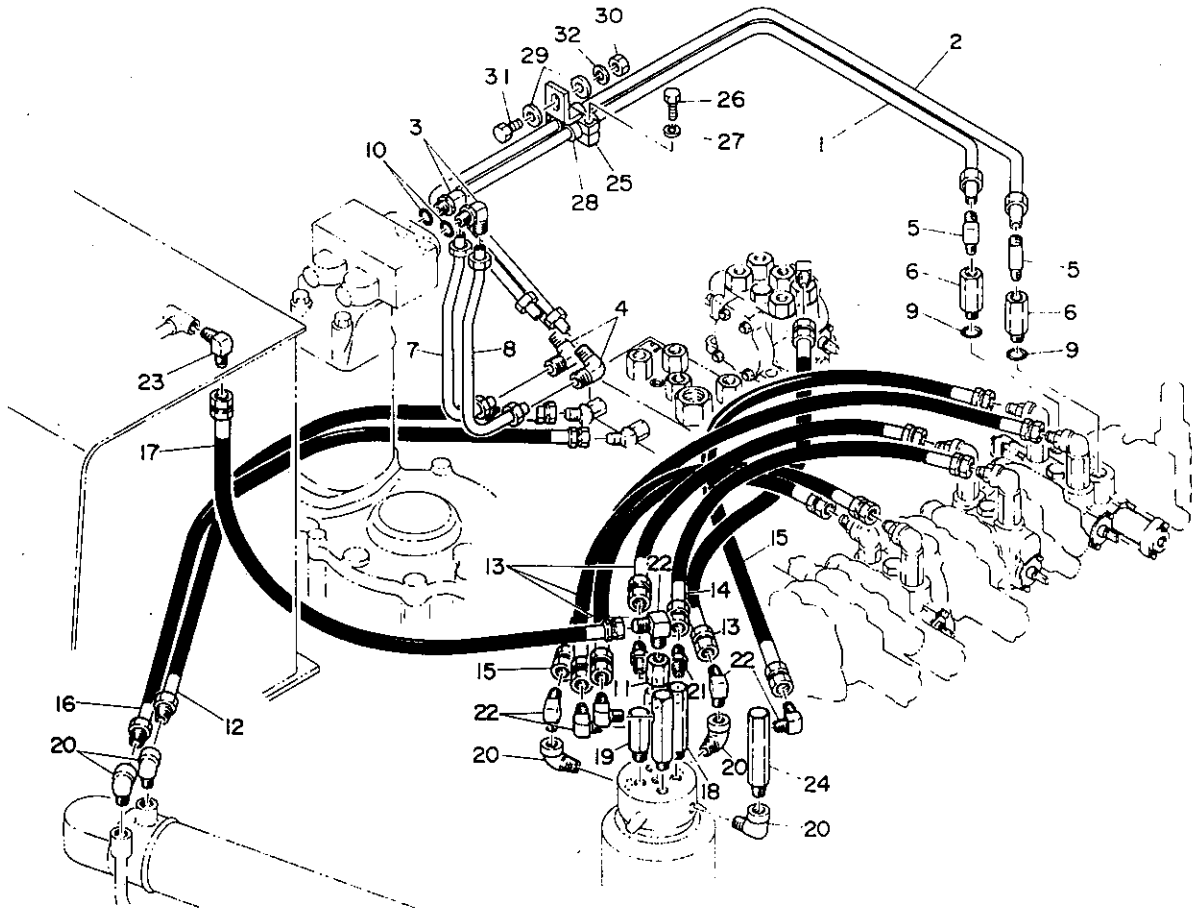
D1-26a-1-0

符号 Item	部品番号 Part number	Description	部品名称	数量 Q'ty	互換性 Chan.	適用号機 Serial No.	備 Remarks	考
1	03050-07100	PIPE	パイプ	1				
2	03050-07200	PIPE	パイプ	1				
3	15027-11202	ELBOW, 90°	エルボ90°	2				
4	15025-21200	ELBOW, 90°	エルボ90°	2				
5	15023-21202	ELBOW, 90°	エルボ90°	2				
6	15134-00002	ADAPTOR	アダプター	2				
7	03050-04100	PIPE	パイプ	1				
	03050-02700	PIPE	パイプ	1			with parking brake/パーキングブレーキ付	
8	03050-04200	PIPE	パイプ	1				
	03050-02800	PIPE	パイプ	1			with parking brake/パーキングブレーキ付	
9	14200-10140	O-RING	O-リング	2				
10	14200-10110	O-RING	O-リング	2				
11	03070-01300	ADAPTOR	アダプター	1				
12	19090-08075	HOSE ASSY	ホースASSY	1				
13	19091-08050	HOSE ASSY	ホースASSY	4				
14	19091-08060	HOSE ASSY	ホースASSY	1				
15	19091-08065	HOSE ASSY	ホースASSY	2				
16	19090-08080	HOSE ASSY	ホースASSY	1				
17	19048-22070	HOSE ASSY	ホースASSY	1				
18	00072-00120	ADAPTOR	アダプター	2				
19	00072-62001	ADAPTOR	アダプター	2				
20	15013-00002	ELBOW, 90°	エルボ90°	5				
21	15110-00002	ADAPTOR	アダプター	2				
22	15134-00004	ELBOW, 90°	エルボ90°	6				
23	15111-00002	ELBOW, 90°	エルボ90°	1				
24	00072-00054	ADAPTOR	アダプター	1				
25	03050-07600	CLAMP	クランプ	1		00505~		
26	11000-50625	☆BOLT	☆ボルト	2		00505~		
27	11400-20006	☆WASHER, spring	☆スプリングワッシャー	2		00505~		
28	15311-12003	HOSE	ホース	2		00505~		

PIPING; UPPER 2 油圧配管 2

serial no. 00103-00834

通用号機 00103-00834



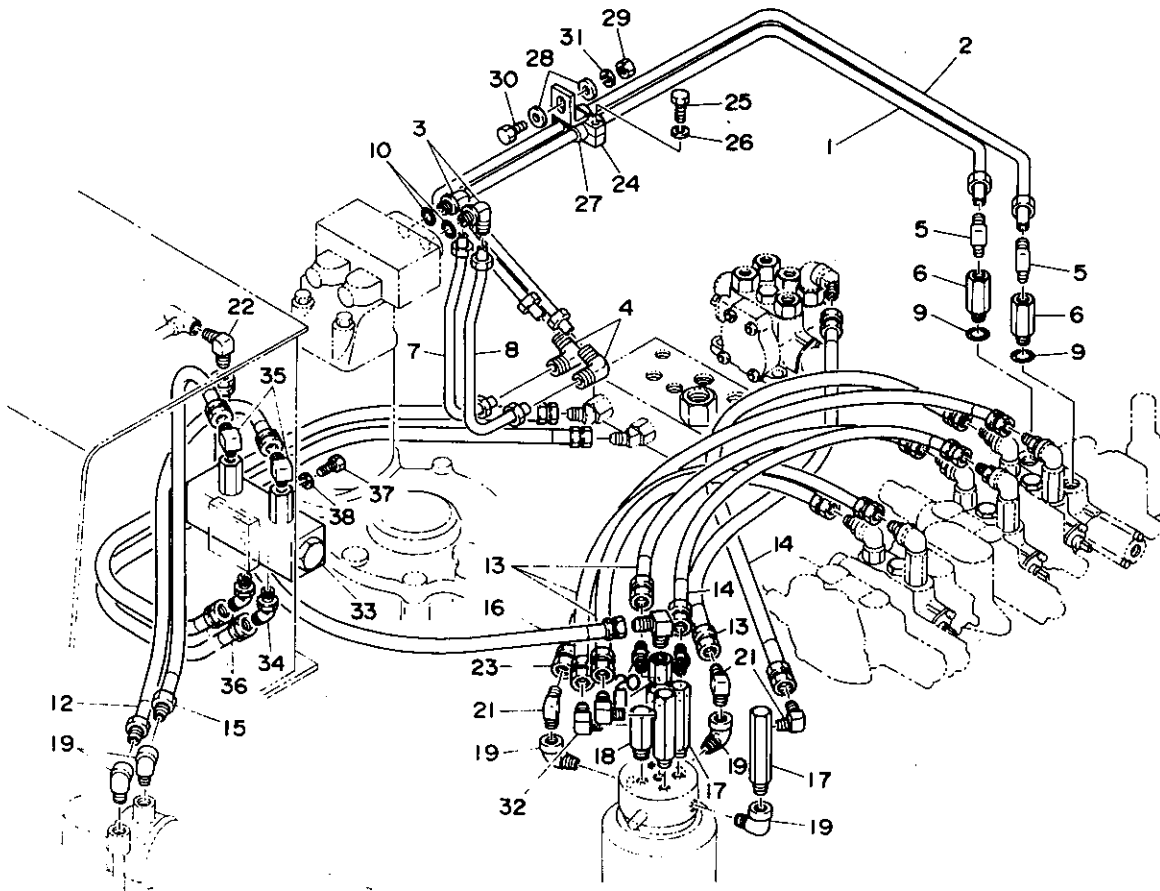
D1-26a-1-0

符号 Item	部品番号 Part number	Description	部品名称	数量 Q'ty	互換性 Chan.	通用号機 Serial No.	備 Remarks	考
29	00036-00011	WASHER	ワッシャー	2		00505~		
30	11300-40008	NUT	ナット	1		00505~		
31	11000-40820	BOLT	ボルト	1		00505~		
32	11400-20008	WASHER, spring	スプリングワッシャー	1		00505~		

PIPING; UPPER 2 油圧配管 2

serial no. 00835-

適用号機 00835-



DI-26a-3-D

符号 Item	部品番号 Part number	Description	部品名称	数量 Qty	互換性 Chan.	通用号機 Serial No.	備 Remarks	考
1	03050-12100	PIPE	パイプ	1				
2	03050-12200	PIPE	パイプ	1				
3	15027-11202	ELBOW, 90°	エルボ90°	2				
4	15025-21202	ELBOW, 90°	エルボ90°	2				
5	15023-21202	ELBOW, 90°	エルボ90°	2				
6	15134-00002	ADAPTOR	アダプター	2				
7	03050-04100	PIPE	パイプ	1				
8	03050-02700	PIPE	パイプ	1			with parking brake/パーキングブレーキ付	
8	03050-04200	PIPE	パイプ	1				
	03050-02800	PIPE	パイプ	1			with parking brake/パーキングブレーキ付	
9	14200-10140	O-RING	O-リング	2				
10	14200-10110	O-RING	O-リング	2				
11	03070-01300	ADAPTOR	アダプター	1				
12	19090-08085	HOSE ASSY	ホースASSY	1				
13	19091-08050	HOSE ASSY	ホースASSY	4				
14	19091-08060	HOSE ASSY	ホースASSY	2				
15	19090-08080	HOSE ASSY	ホースASSY	1				
16	19048-22070	HOSE ASSY	ホースASSY	1				
17	00072-00120	ADAPTOR	アダプター	3				
18	00072-62001	ADAPTOR	アダプター	2				
19	15013-00002	ELBOW, 90°	エルボ90°	5				
20	15110-00002	ADAPTOR	アダプター	2				
21	15134-00004	ELBOW, 90°	エルボ90°	5				
22	15111-00002	ELBOW, 90°	エルボ90°	1				
23	19091-08065	HOSE ASSY	ホースアッシ	1				
24	03050-07600	CLAMP	クランプ	1				
25	11000-50625	☆BOLT	☆ボルト	2				
26	11400-20006	☆WASHER, spring	☆スプリングワッシャー	2				
27	15311-12003	HOSE	ホース	2				
28	00036-00011	WASHER	ワッシャー	2				

TB25/250

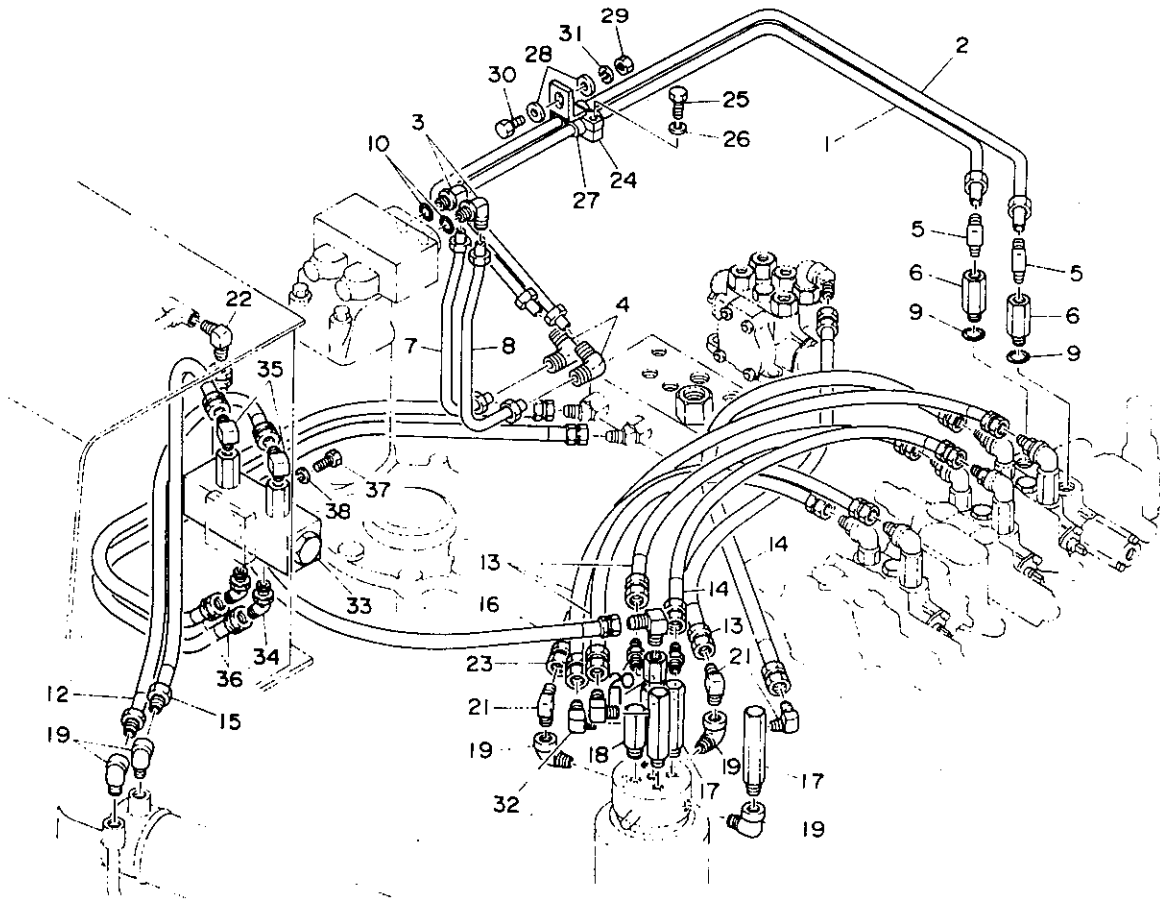
41-11-

DI-26a-3-L

PIPING; UPPER 2 油圧配管 2

serial no. 00835-

通用号機 00835-



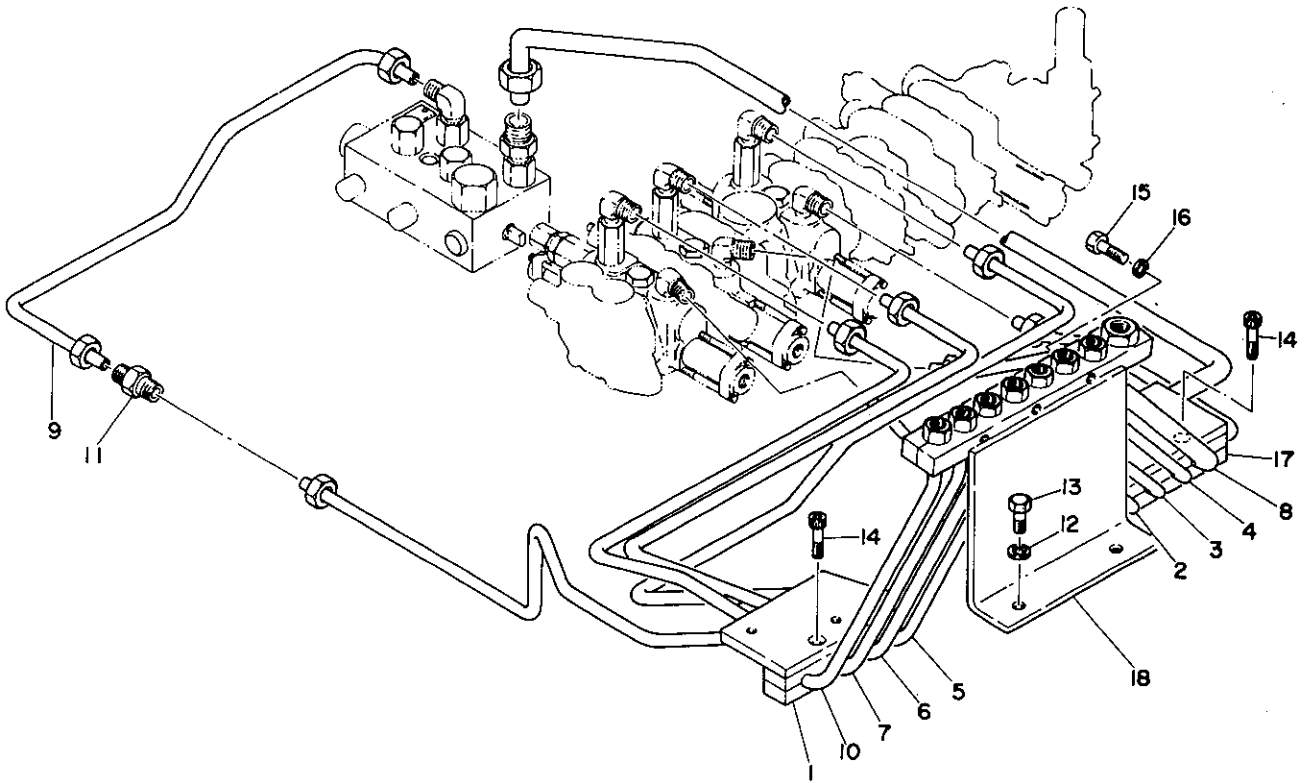
01-26a-3-D

符号 Item	部品番号 Part number	Description	部品名称	数量 Q'ty	互換性 Chan.	通用号機 Serial No.	備 Remarks	考
29	11300-40008	NUT	ナット	1				
30	11000-40820	BOLT	ボルト	1				
31	11400-20008	WASHER, spring	スプリングワッシャー	1				
32	15326-20601	ELBOW	エルボ	1				
33	19017-16600	VALVE ASSY, pilot check	パイロットチェックバルブアッシー	1		00835~01708	new/新 01699~01704, old/旧 01711~01716	
	19017-18600	VALVE ASSY, pilot check	パイロットチェックバルブアッシー	1		01709~	old/旧 01705~01708	
34	15153-01234	ELBOW	エルボ	2				
35	15134-00004	ADAPTOR	アダプタ	2				
36	19091-08060	HOSE ASSY	ホースアッシー	2				
37	11000-41055	BOLT	ボルト	2				
	11000-41065	BOLT	ボルト	2				
38	11400-20010	WASHER, spring	スプリングワッシャー	2				

PIPING;UPPER 3 油圧配管 3

serial no. 00103-00834

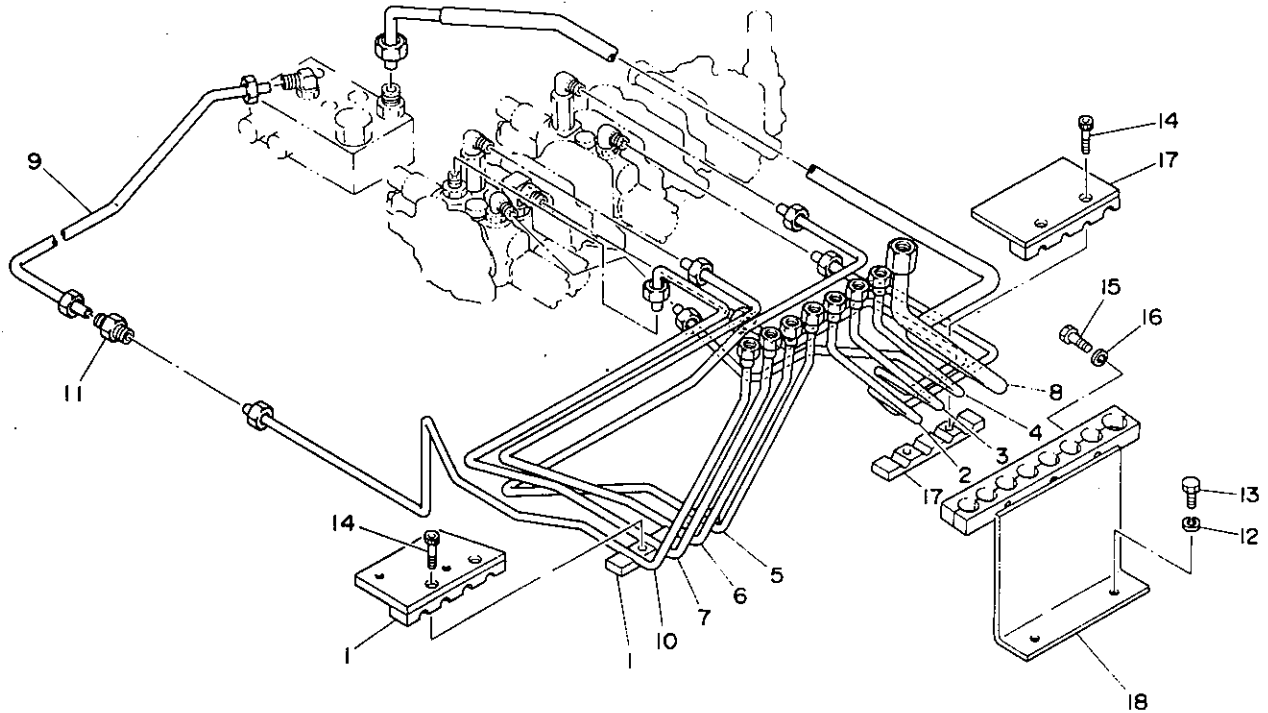
適用号機 00103-00834



D1-27a-0-0

符号 Item	部品番号 Part number	Description	部品名称	数量 Q'ty	互換性 Chan.	適用号機 Serial No.	備 Remarks	考
1	00970-62300	CLMP	クランプ	1				
	03070-08500	CLMP	クランプ	1			braker ports/ブレーカー合流	
2	03070-04100	PIPE	パイプ	1				
3	03070-04200	PIPE	パイプ	1				
4	03070-04300	PIPE	パイプ	1				
5	03070-04400	PIPE	パイプ	1				
6	03070-04500	PIPE	パイプ	1				
7	03070-04600	PIPE	パイプ	1				
8	03070-04700	PIPE	パイプ	1				
	03070-08300	PIPE	パイプ	1			braker ports/ブレーカー合流	
9	03070-03000	PIPE	パイプ	1				
	03070-06300	PIPE	パイプ	1			braker ports/ブレーカー合流	
10	03070-04800	PIPE	パイプ	1				
	03070-08200	PIPE	パイプ	1			braker ports/ブレーカー合流	
11	15020-21200	UNION	ユニオン	1				
	15020-21500	UNION	ユニオン	1			braker ports/ブレーカー合流	
12	11400-20010	WASHER, spring	スプリングワッシャー	2				
13	11000-41018	BOLT	ボルト	2				
14	11100-40835	BOLT, socket	ソケットボルト	4				
15	11000-40830	BOLT	ボルト	2				
16	11400-20008	WASHER, spring	スプリングワッシャー	2				
17	03070-04900	CLAMP	クランプ	1				
	03070-08400	CLAMP	クランプ	1			braker ports/ブレーカー合流	
18	03070-05000	CLAMP	クランプ	1				
	03070-08100	CLAMP	クランプ	1			braker ports/ブレーカー合流	

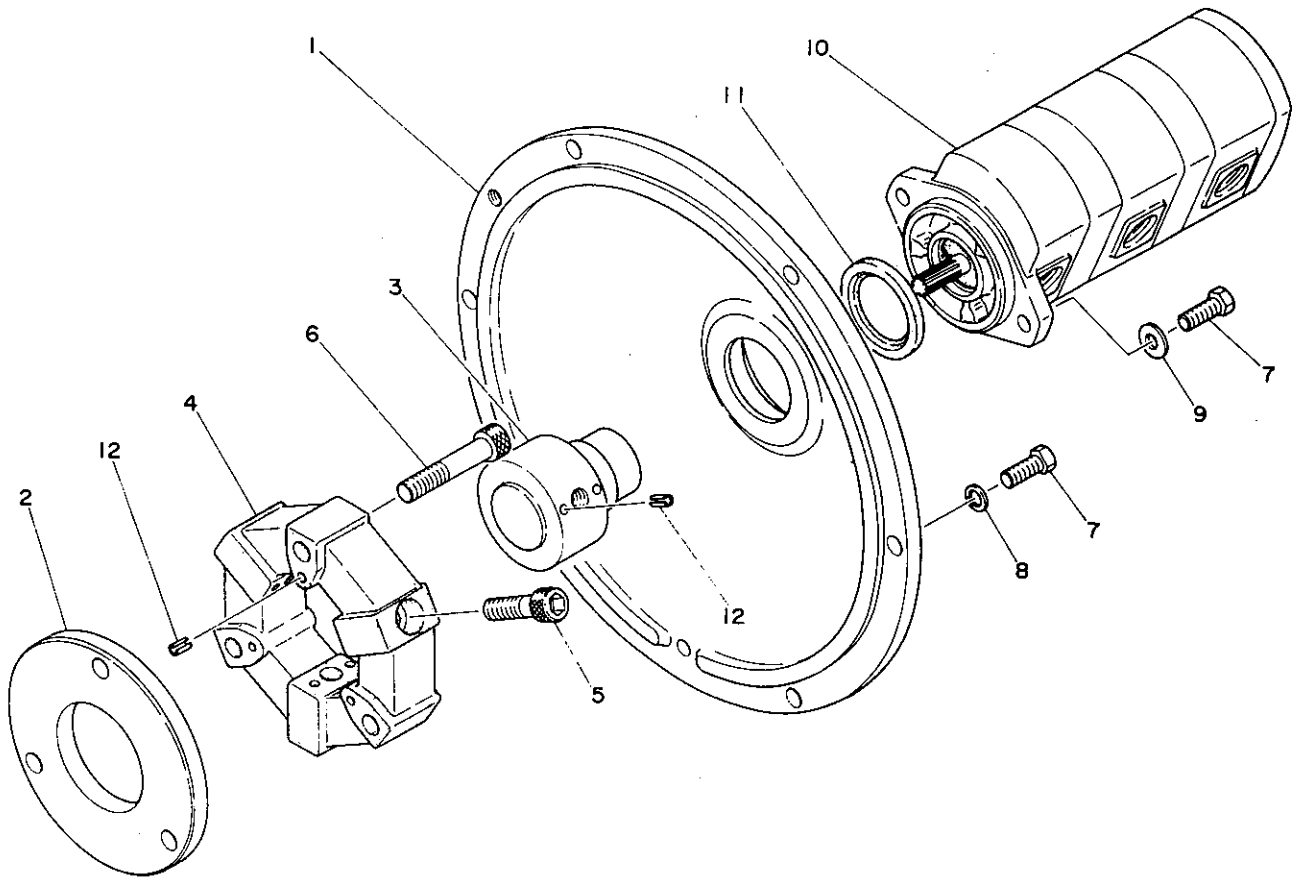
PIPING; UPPER 3 油圧配管 3



DI-27a-1-D

符号 Item	部品番号 Part number	Description	部品名称	数量 Qty	互換性 Chan.	通用号機 Serial No.	備 Remarks	考
1	03070-08500	CLMP	クランプ	1		00835~		
2	03070-04100	PIPE	パイプ	1		00835~		
3	03070-10100	PIPE	パイプ	1		00835~		
4	03070-04300	PIPE	パイプ	1		00835~		
5	03070-04400	PIPE	パイプ	1		00835~		
6	03070-10500	PIPE	パイプ	1		00835~		
7	03070-10600	PIPE	パイプ	1		00835~		
8	03070-10300	PIPE	パイプ	1		00835~		
9	03070-10400	PIPE	パイプ	1		00835~		
10	03070-08200	PIPE	パイプ	1		00835~		
11	15020-21500	UNION	ユニオン	1		00835~		
12	11400-20010	WASHER, spring	スプリングワッシャー	2		00835~		
13	11000-41018	BOLT	ボルト	2		00835~		
14	11100-40835	BOLT, socket	ソケットボルト	4		00835~		
15	11000-40830	BOLT	ボルト	2		00835~		
16	11400-20008	WASHER, spring	スプリングワッシャー	2		00835~		
17	03070-08400	CLAMP	クランプ	1		00835~		
18	03070-08100	CLAMP	クランプ	1		00835~		

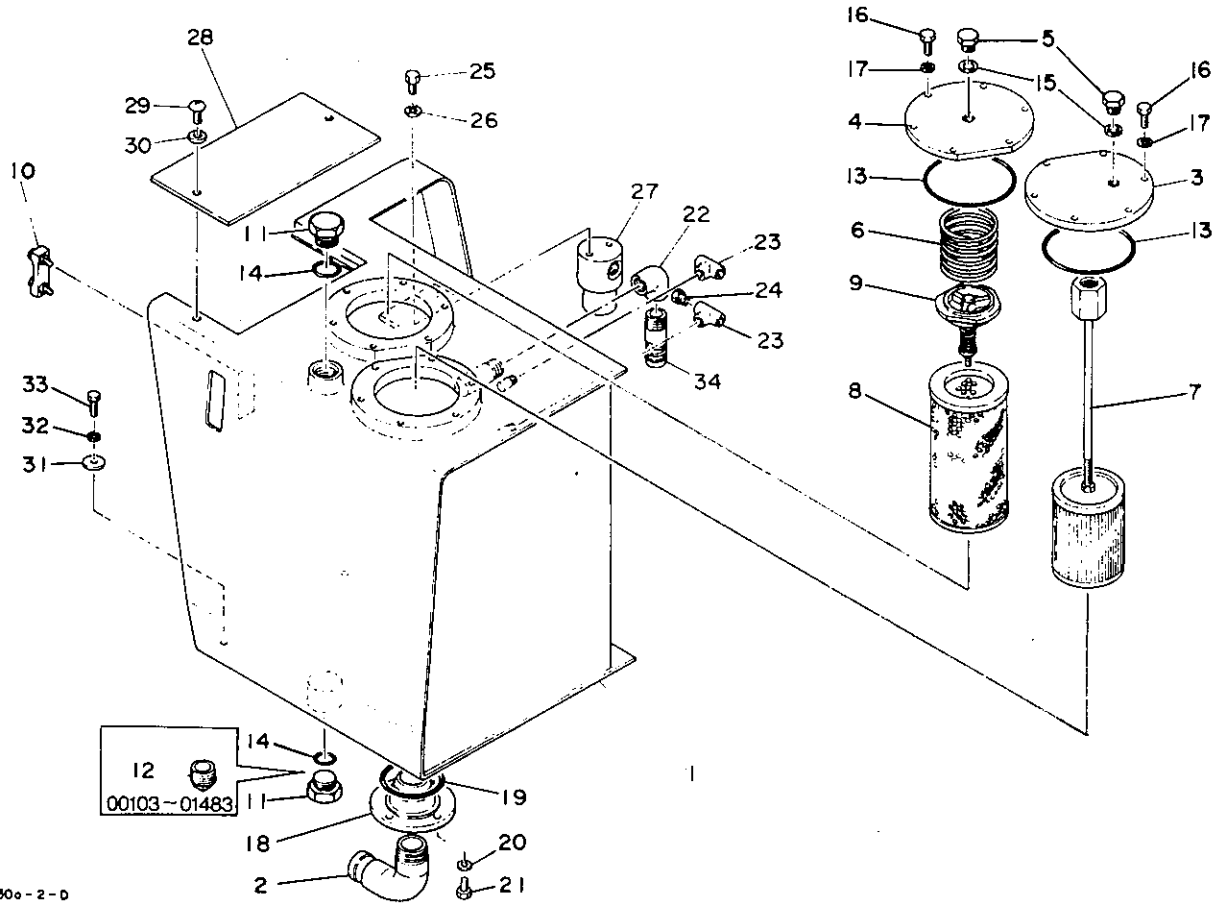
PUMP DRIVE ポンプ駆動



D0-28a-0-D

符号 Item	部品番号 Part number	Description	部品名称	数量 Q'ty	互換性 Chan.	適用号機 Serial No.	備 Remarks	考
1	01452-51100	HOUSING	ハウジング	1				
2	01452-51200	FLANGE	フランジ	1				
3	02552-90000	CUPLING ASSY	カップリンクASSY	1				
4	16020-00160	CUPLING	カップリング	1				
5	11100-51240	BOLT, socket	ソケットボルト	3				
6	11100-51265	BOLT, socket	ソケットボルト	3				
7	11000-51025	BOLT	ボルト	8				
8	11400-10010	WASHER, spring	スプリングワッシャー	6				
9	11411-10010	WASHER, plain	プレーンワッシャー	2				
10	19020-07700	PUMP ASSY, main	メインポンプASSY	1				
11	14004-02382	SEAL, oil	オイルシール	1				
12	12130-00510	PIN, spring	スプリングピン	9				

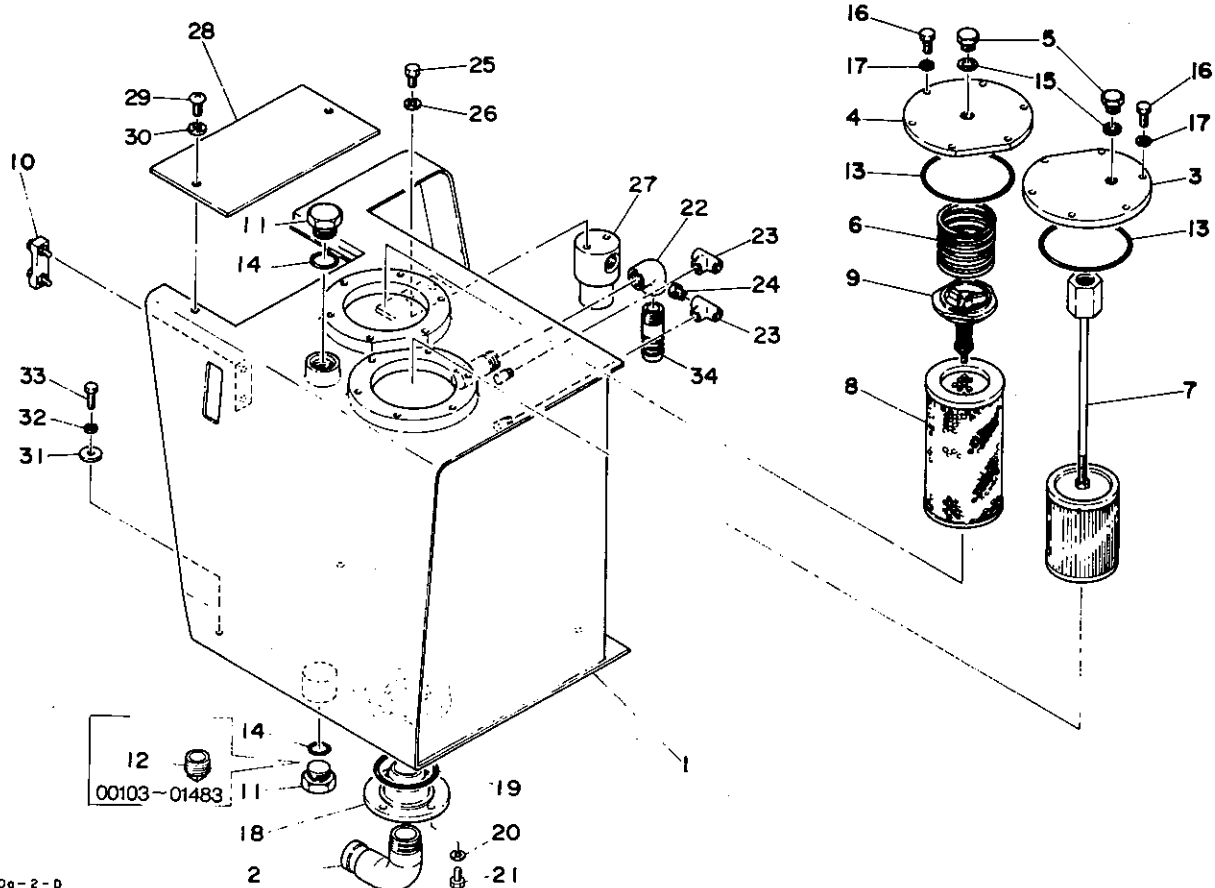
HYDRAULIC TANK 作動油タンク



DI-30a-2-0

行号 Item	部品番号 Part number	Description	部品名称	数量 Q'ty	互換性 Chan.	適用号機 Serial No.	備 Remarks	考
0-1	03080-90010	TANK ASSY, hydraulic	サドウユタンクASSY	1		00103~01483		
	03080-90020	TANK ASSY, hydraulic	サドウユタンクASSY	1		01484~		
1	03080-02100	☆TANK, hydraulic	☆サドウユタンク	1				
2	00980-29100	☆NIPPLE	☆ニップル	1				
3	02280-10200	☆FLANGE	☆フランシ	1				
4	05480-00200	☆FLANGE	☆フランシ	1				
5	02180-10900	☆PLUG	☆プラグ	2				
6	00070-00031	☆SPRING	☆スプリング	1				
7	15501-00400	☆STRAINER	☆ストレーナー	1				
8	15511-00700	☆ELEMENT	☆エレメント	1				
9	15511-00300	☆VALVE ASSY	☆ハルプASSY	1				
10	15530-10050	☆GAUGE	☆ゲージ	1				
11	15017-50010	☆PLUG	☆プラグ	1		00103~01483		
	15017-50010	☆PLUG	☆プラグ	2		01484~		
12	15087-00010	☆PLUG	☆プラグ	1		00103~01483		
13	14201-01300	☆O-RING	☆O-リング	2				
14	14200-10290	☆O-RING	☆O-リング	1		00103~01483		
	14200-10290	☆O-RING	☆O-リング	2		01484~		
15	15412-01616	☆PACKING	☆パッキン	2				
16	11000-41030	☆BOLT	☆ホルト	12				
17	11400-10010	☆WASHER, spring	☆スプリングワッシャー	12				
18	03080-02310	☆COVER	☆カバー	1		01484~		
19	14201-10850	☆O-RING	☆O-リング	1		01484~		
20	11400-20008	☆WASHER, spring	☆ワッシャスプリング	4		01484~		
21	11000-40816	☆BOLT	☆ホルト	4		01484~		
22	15080-00006	ELBOW, 90°	エルボ90°	1				
23	15082-00002	TEE	ティー	2				
24	15086-00201	BUSHING	ブッシング	1				
25	11000-50616	BOLT	ホルト	2				
26	11400-10006	WASHER, spring	スプリングワッシャー	2				

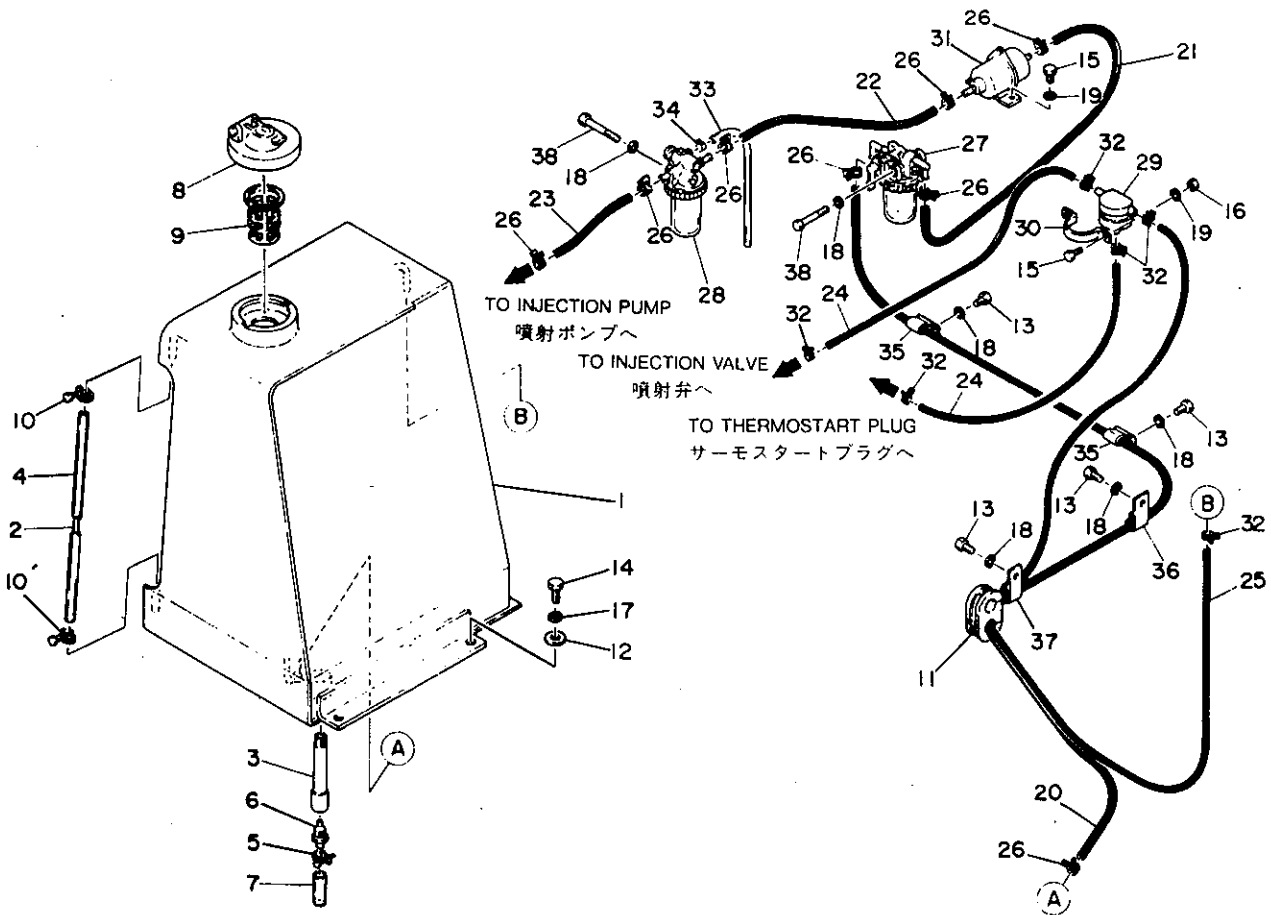
HYDRAULIC TANK 作動油タンク



D1-30a-2-D

符号 Item	部品番号 Part number	Description	部品名称	数量 Q'ty	互換性 Chan.	通用号 Serial No.	備考 Remarks
27	15511-00900	FILTER	フィルター	1			
28	03080-02200	COVER	カバー	1		00280~	
29	11205-30612	SCREW, pan head	ナベコネジ	2		00280~	
30	11411-10006	WASHER, plain	プレーンワッシャー	2		00280~	
31	00036-00006	WASHER	ワッシャ	4			
32	11400-10010	WASHER, spring	スプリングワッシャ	4			
33	11000-51030	BOLT	ボルト	4			
34	00099-00009	NIPPLE	ニップル	1			

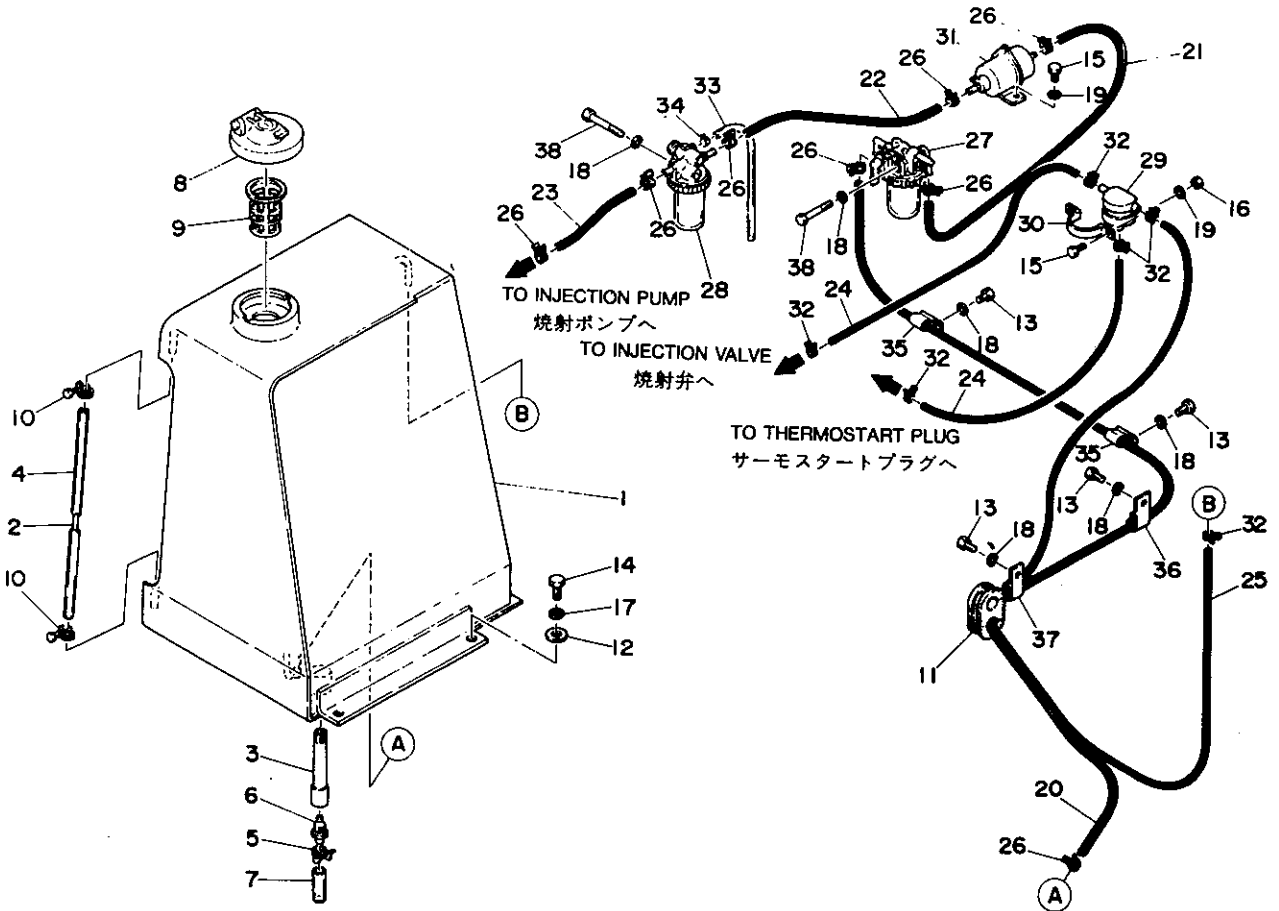
FUEL TANK 燃料タンク



01-31a-1-0

符号 Item	部品番号 Part number	Description	部品名称	数量 Qty	互換性 Chan.	適用号機 Serial No.	備 Remarks	考
0-1	03081-90010	TANK ASSY, fuel	フューエルタンクASSY	1		00103~00314		
	03081-90030	TANK ASSY, fuel	フューエルタンクASSY	1		00315~		
	03081-90040	TANK ASSY, fuel	フューエルタンクASSY	1			TB25	
1	03081-02100	☆TANK, fuel	☆フューエルタンク	1		00103~00314		
	03081-05100	☆TANK, fuel	☆フューエルタンク	1		00315~		
	03081-06100	☆TANK, fuel	☆フューエルタンク	1			TB25	
2	03081-00200	☆GUAGE	☆ゲージ	1				
3	03081-00300	☆JOINT	☆ジョイント	1				
4	15311-10042	☆HOSE	☆ホース	1				
5	15530-01015	☆CLAMP	☆クランプ	1				
6	00072-00090	☆VALVE	☆バルブ	1				
7	15311-10006	☆HOSE	☆ホース	1				
8	15521-00200	☆CAP	☆キャップ	1				
9	15521-00220	☆STRAINER	☆ストレーナー	1				
10	15330-01015	☆CLAMP	☆クランプ	2				
11	00972-10300	GUARD	ガード	1				
12	00036-00006	WASHER	ワッシャー	4				
13	11000-20812	BOLT	ボルト	4				
14	11000-41020	BOLT	ボルト	4				
15	11000-14612	BOLT	ボルト	4				
16	11300-40006	NUT	ナット	2				
17	11400-10010	WASHER, spring	スプリングワッシャー	4				
18	11400-10008	WASHER, spring	スプリングワッシャー	6				
19	11400-10006	WASHER, spring	スプリングワッシャー	4				
20	19100-47017	HOSE	ホース	1				
21	19100-51042	HOSE	ホース	1				
22	19100-47019	HOSE	ホース	1				
23	19100-51043	HOSE	ホース	1				
24	19100-51044	HOSE	ホース	2				
25	19100-51041	HOSE	ホース	1				

FUEL TANK 燃料タンク



D1-31a-1-D

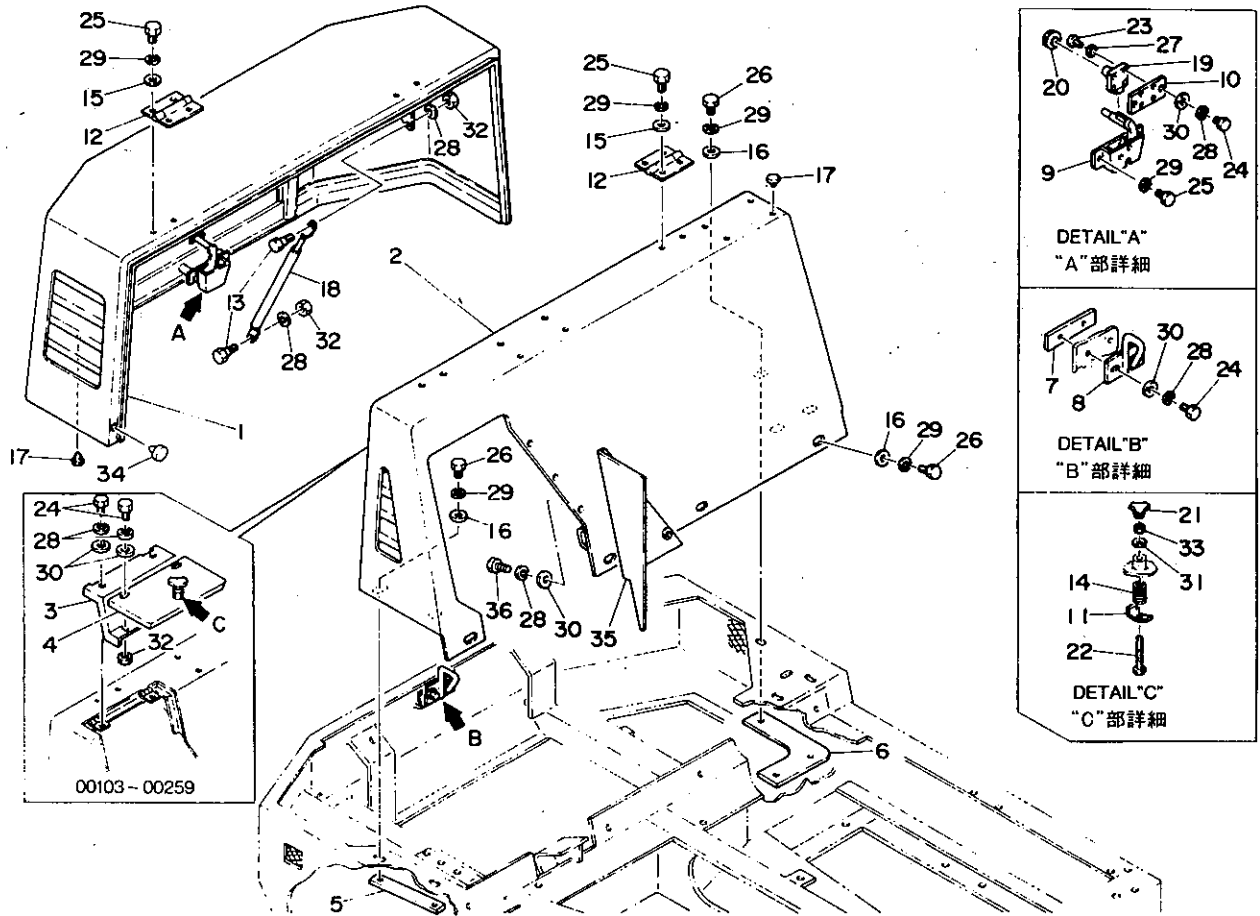
符号 Item	部品番号 Part number	Description	部品名称	数量 Qty	互換性 Chan.	通用号機 Serial No.	備 Remarks	考
26	19100-06035	CLAMP	クランプ	8				
27	19100-30033	SEPARATER	セパレーター	1				
28	19100-47031	FILTER	フィルター	1				
29	19100-11049	TANK, header	ヘッダータンク	1				
30	19100-11046	BRACKET	ブラケット	1				
31	19100-47033	FEED PUMP	フィードポンプ	1				
32	19100-11035	CLAMP	クランプ	6				
33	19100-47027	HOSE	ホース	1				
34	19100-47048	CLAMP	クランプ	1				
35	00073-00008	CLAMP	クランプ	2				
36	00073-00004	CLAMP	クランプ	1				
37	00073-00006	CLAMP	クランプ	1				
38	11000-40865	BOLT	ボルト	2				

MEMO

UPPER MACHINERY 4
アッパーマシナリー構成 4



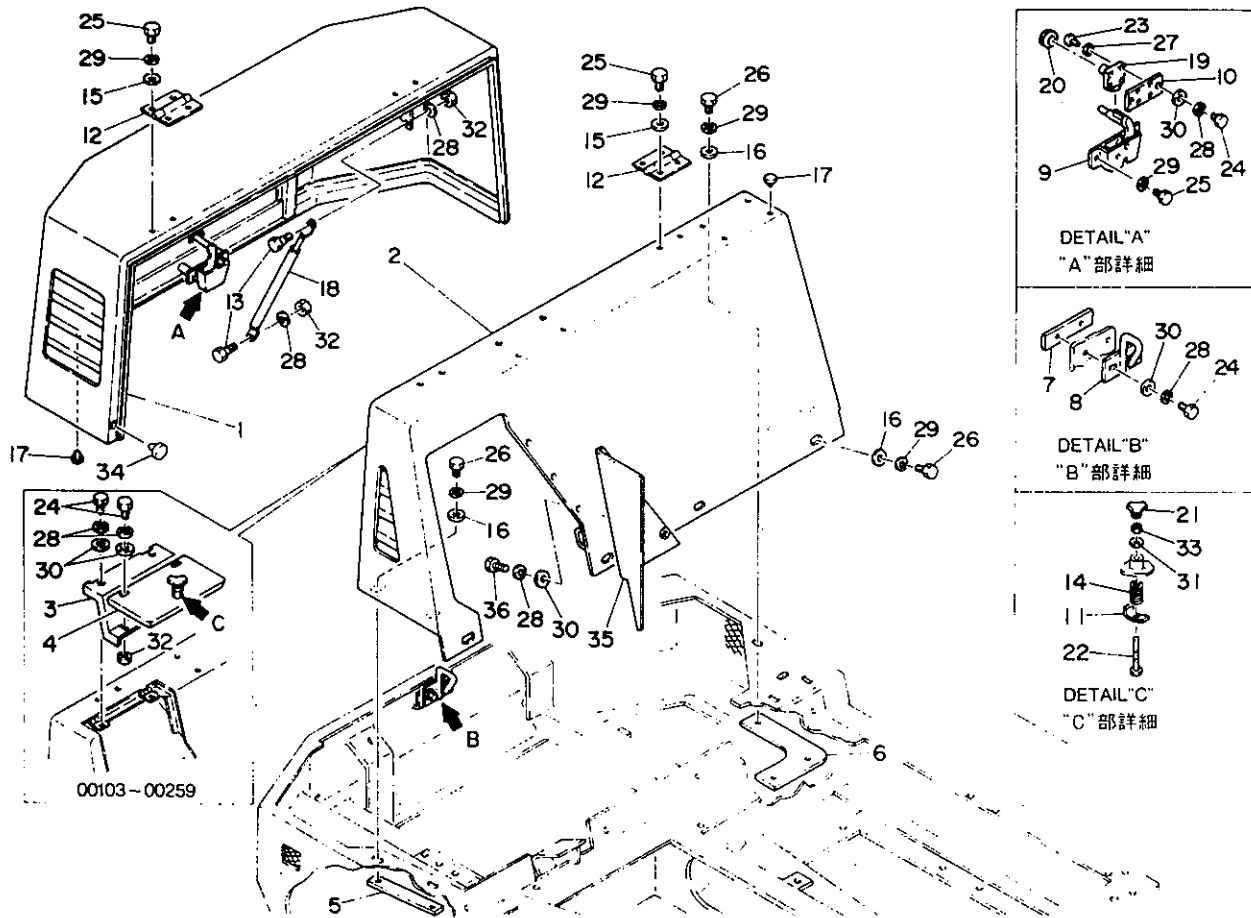
COVER 1 カバー 1



DI-32a-2-D

符号 Item	部品番号 Part number	Description	部品名称	数量 Q'ty	互換性 Chan.	適用号機 Serial No.	備考 Remarks
1	03082-05100	COVER, engine	エンジンカバー	1			
2	03082-05800	COVER, engine	エンジンカバー	1		00230~	
3	03082-00300	COVER	カバー	1		00103~00259	
4	03082-00400	COVER	カバー	1		00103~00259	
5	03082-03500	PLATE	プレート	1			
6	03082-01600	PLATE	プレート	1			
7	00982-57000	PLATE	プレート	1			
8	03082-01700	HOOK	フック	1			
9	05482-07300	LOCK ASSY	ロックASSY	1			
10	05482-07400	PLATE	プレート	1			
11	01182-23800	CLAMP	クランプ	1		00103~00259	
12	05482-05400	HINGE	ヒンジ	2			
13	01382-55300	BOLT	ボルト	2			
14	00070-00023	SPRING	スプリング	1		00103~00259	
15	00036-00020	WASHER	ワッシャー	8			
16	00036-00025	WASHER	ワッシャー	9			
17	16525-05400	RUBBER, cushion	クッションラバー	10			
18	16539-00005	DAMPER, stay	スティダンパー	1			
19	16536-11325	LOCK	ロック	1			
20	16536-93130	☆GROMMET	☆グロメット	1			
21	16539-50310	KNOB	ノブ	1		00103~00259	
22	11002-41070	BOLT	ボルト	1		00103~00259	
23	11205-30516	SCREW, pan head	ナベコネジ	4			
24	11000-40820	BOLT	ボルト	4		00260~	
25	11000-41020	BOLT	ボルト	10			
26	11000-41025	BOLT	ボルト	9			
27	11400-20005	WASHER, spring	スプリングワッシャー	4			
28	11400-20008	WASHER, spring	スプリングワッシャー	6		00260~01236	
	11400-20008	WASHER, spring	スプリングワッシャー	9		01237~	
29	11400-20010	WASHER, spring	スプリングワッシャー	19			

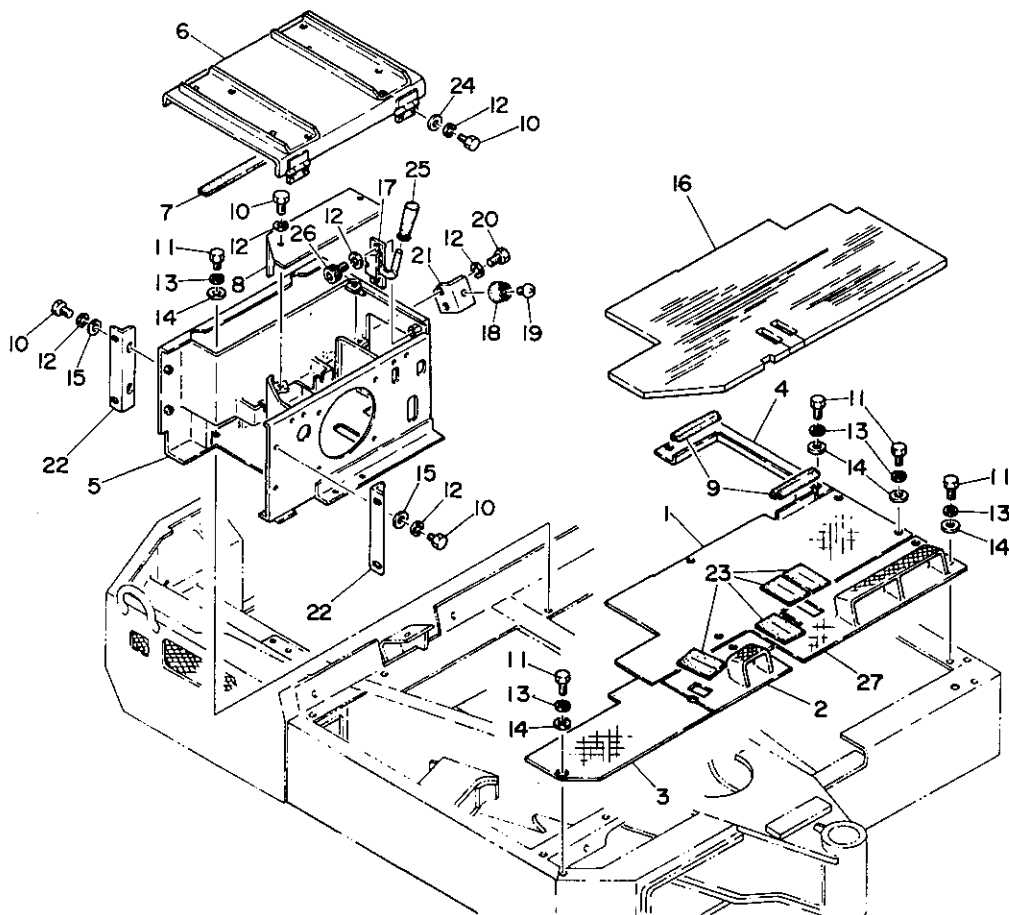
COVER 1 カバー 1



01-32a-2-D

符号 Item	部品番号 Part number	Description	部品名称	数量 Qty	互換性 Chan.	適用号機 Serial No.	備	考 Remarks
30	11411-10008	WASHER, plain	ブレンワッシャー	4		00260~01236		
	11411-10008	WASHER, plain	ブレンワッシャー	7		01237~		
31	11411-10010	WASHER, plain	ブレンワッシャー	1		00103~00259		
32	11300-40008	NUT	ナット	4		00103~00259		
33	11301-40010	NUT	ナット	1		00103~00259		
34	16525-11007	RUBBER, cushion	クッションラバー	2		00519~		
35	03082-07500	COVER	カバー	1		01237~		
36	11000-40816	BOLT	ボルト	3		01237~		

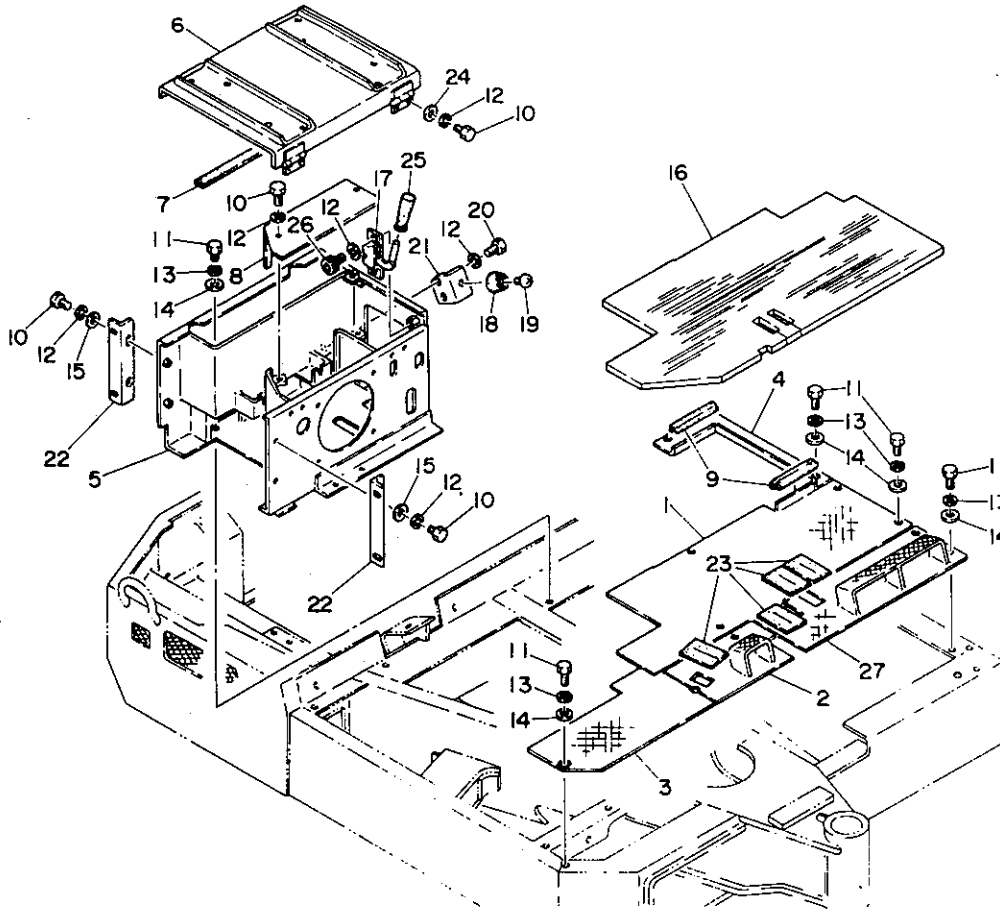
COVER 2 カバー 2



D1-33a-1-D

符号 Item	部品番号 Part number	Description	部品名称	数量 Q'ty	互換性 Chan.	適用号機 Serial No.	備 Remarks	考
1	03082-05200	STAGE(A)	ステージ(A)	1		00103~00259		
	03082-07100	STAGE(A)	ステージ(A)	1		00260~		
2	03082-05300	STAGE(B)	ステージ(B)	1		00103~00208		
	03082-07400	STAGE(B)	ステージ(B)	1		00209~		
3	03082-05400	STAGE(C)	ステージ(C)	1				
4	03082-00800	STAGE(D)	ステージ(D)	1				
5	03082-03300	COVER, center	センターカバー	1		00103~00259		
	03082-05600	COVER, center	センターカバー	1		00260~		
6	03082-05700	COVER	カバー	1				
7	03082-03600	PLATE, rubber	ラバープレート	1				
8	03082-01900	COVER	カバー	1				
9	16545-20013	RUBBER	ラバー	2				
10	11000-40820	BOLT	ボルト	14				
11	11000-41020	BOLT	ボルト	11		00103~00259		
	11000-41020	BOLT	ボルト	12		00260~		
12	11400-20008	WASHER, spring	スプリングワッシャー	18				
13	11400-20010	WASHER, spring	スプリングワッシャー	11		00103~00259		
	11400-20010	WASHER, spring	スプリングワッシャー	12		00260~		
14	11411-10010	WASHER, plain	プレーンワッシャー	11		00103~00259		
	11411-10010	WASHER, plain	プレーンワッシャー	12		00260~		
15	00036-00003	WASHER	ワッシャー	8				
16	03082-05500	MAT	マット	1		00103~00259		
	03082-07200	MAT	マット	1		00260~		
17	01833-13500	LOCK	ロック	1				
18	16521-03418	FOOT, rubber	ラバーフット	1				
19	11205-80516	SCREW, pan head	ナベコネジ	1				
20	11000-40825	BOLT	ボルト	2				
21	03033-01600	ANGLE	アングル	1				
22	01882-13600	ANGLE	アングル	2				
23	01882-13700	PLATE, rubber	ラバープレート	4				

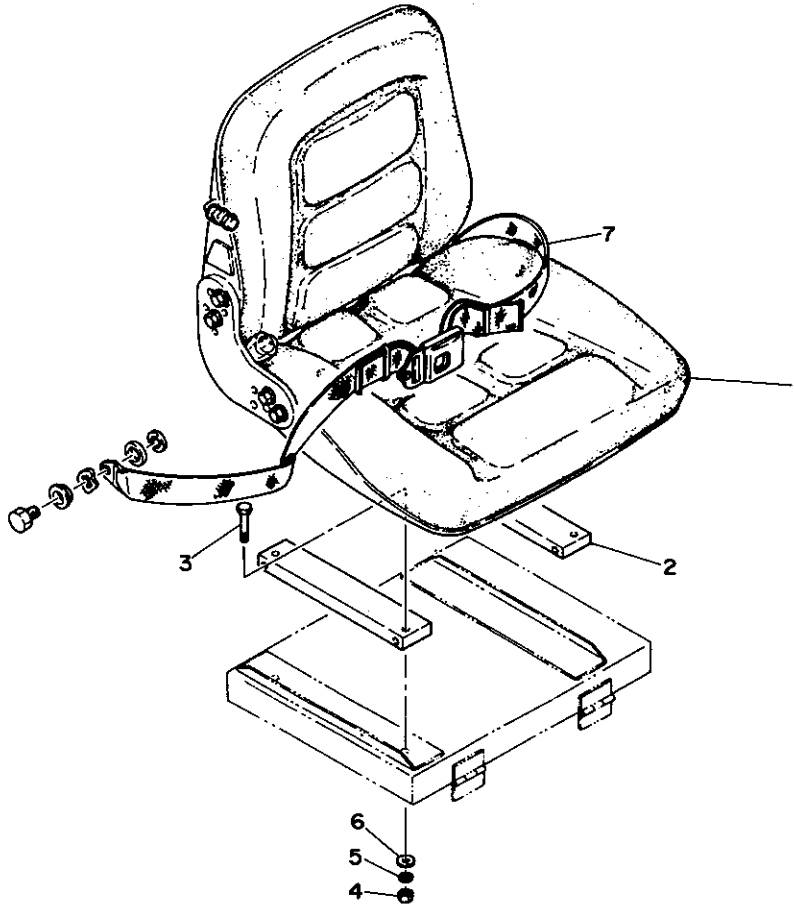
COVER 2 カバー 2



01-33e-1-D

符号 Item	部品番号 Part number	Description	部品名称	数量 Q'ty	互換性 Chan.	返用号機 Serial No.	備 Remarks	考
24	11411-10008	WASHER	ワッシャー	4				
25	16501-22050	GRIP	ニギリ	1				
26	11100-40820	BOLT, socket	ソケットボルト	2				
27	03082-07300	STAGE(B)	ステージ(B)	1		00209~		

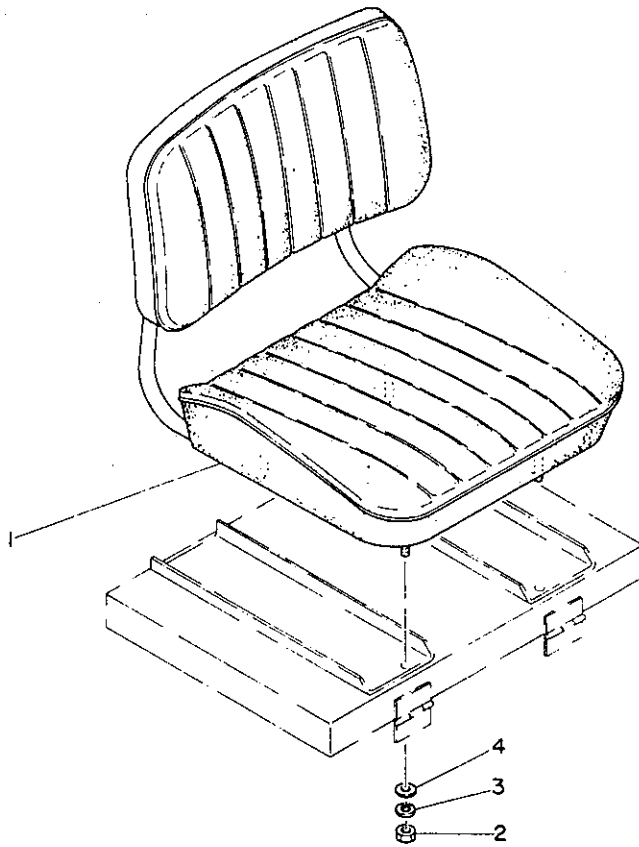
SEAT シート



01-34a-0-D

符号 Item	部品番号 Part number	Description	部品名称	数量 Q'ty	互換性 Chan	通用号 Serial No	備 Remarks	考
1	19141-00010	SEAT ASSY	シートASSY	1				
2	00934-63100	SPACER	スペーサー	2				
3	11002-40865	BOLT	ボルト	4				
4	11300-40008	NUT	ナット	4				
5	11400-20008	WASHER, spring	スプリングワッシャー	4				
6	11411-10008	WASHER, plain	プレーンワッシャー	4				
7	19141-00003	BELT ASSY, seat	シートベルトASSY	1			TB250	
	19141-00018	BELT ASSY, seat	シートベルトASSY	1			TB25	

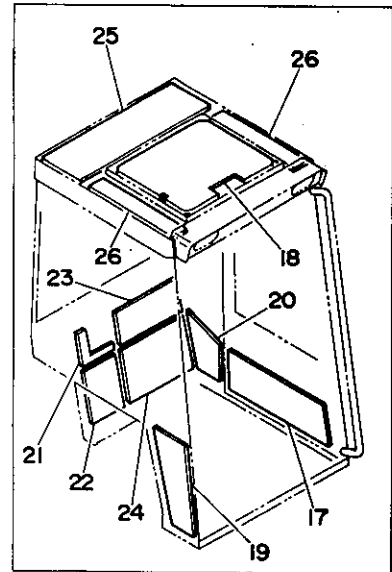
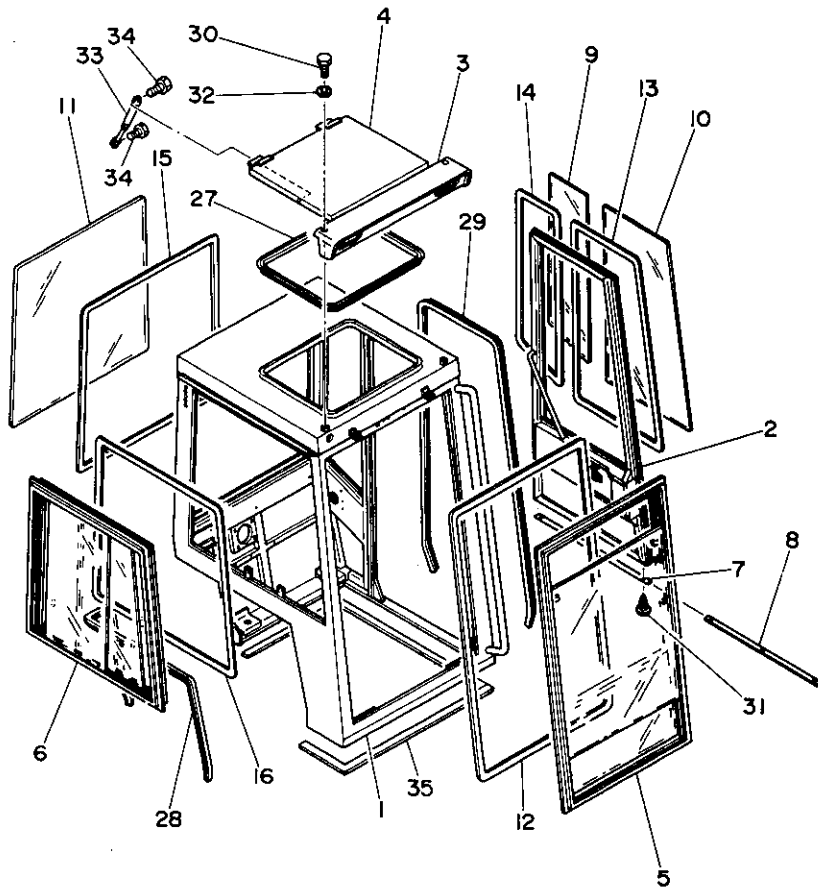
SEAT シート



G1-34b-0-D

行号 Item	部品番号 Part number	Description	部品名称	数量 Q'ty	互換性 Chan	通用号機 Serial No	備 Remarks	考
1	19141-00024	SEAT ASSY	シートASSY	1				
2	11300-40008	NUT	ナット	4				
3	11400-20008	WASHER, spring	スプリングワッシャー	4				
4	11411-10008	WASHER, plain	プレーンワッシャー	4				

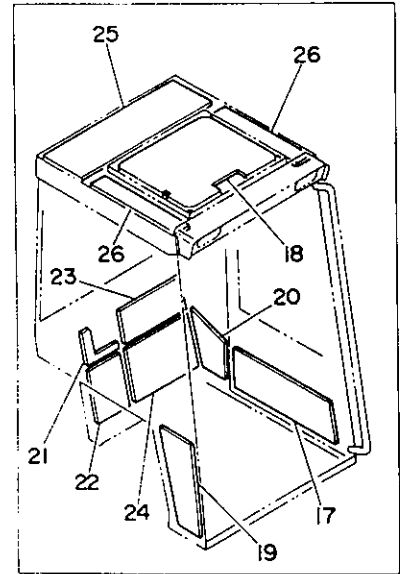
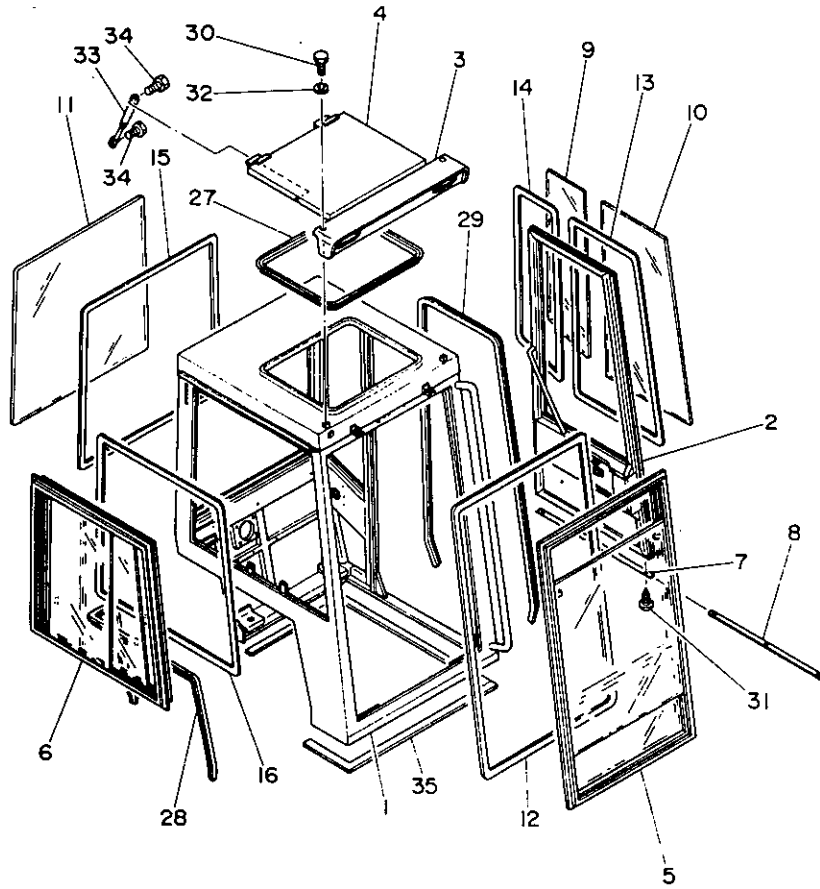
CABIN 1 キャビン 1



F2-35a-2-D

符号 Item	部品番号 Part number	Description	部品名称	数量 Qty	互換性 Chan	通用号機 Senal No	備 Remarks	考
1	×02786-00100	FRAME	フレーム	1				
2	02786-00200	DOOR	ドア	1				
3	02786-00300	COVER, roof	ルーフカバー	1				
4	02786-00400	ROOF	ルーフ	1				
5	02786-00500	SASH	サッシ	1				
6	02786-00600	SASH	サッシ	1				
7	02786-00900	RUBBER, sponge	スポンジラバー	1				
8	02786-01000	PLATE	プレート	1				
9	02786-02800	GLASS	ガラス	1				
10	02786-02900	GLASS	ガラス	1				
11	02786-03000	GLASS	ガラス	1				
12	02786-03100	H-RUBBER	H-ラバー	1				
13	02786-03200	H-RUBBER	H-ラバー	1				
14	02786-03300	H-RUBBER	H-ラバー	1				
15	02786-03400	H-RUBBER	H-ラバー	1				
16	02786-03500	H-RUBBER	H-ラバー	1				
17	02786-03600	ABSORBENT, noise	キュウオンザイ	1				
18	02786-03700	ABSORBENT, noise	キュウオンザイ	1				
19	02786-03800	ABSORBENT, noise	キュウオンザイ	1				
20	02786-03900	ABSORBENT, noise	キュウオンザイ	1				
21	02786-04000	ABSORBENT, noise	キュウオンザイ	1				
22	02786-04100	ABSORBENT, noise	キュウオンザイ	1				
23	02786-04200	ABSORBENT, noise	キュウオンザイ	1				
24	02786-04300	ABSORBENT, noise	キュウオンザイ	1				
25	02786-04400	ABSORBENT, noise	キュウオンザイ	1				
26	02786-04500	ABSORBENT, noise	キュウオンザイ	2				
27	02686-23600	SEAL	シール	1				
28	16545-20250	RUBBER, sash	サッシラバー	1				
29	16545-20350	RUBBER, sash	サッシラバー	1				
30	11000-40812	BOLT	ボルト	4				

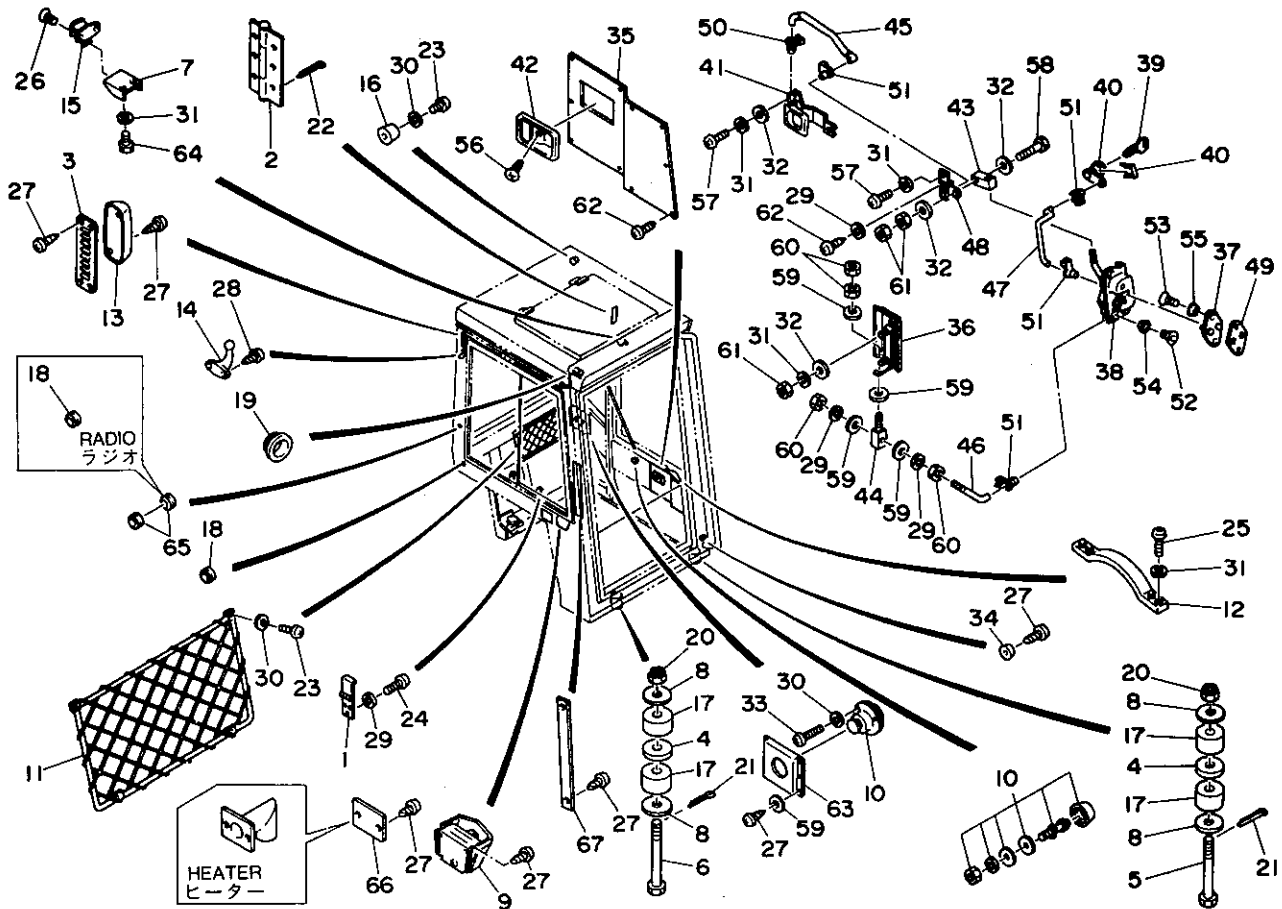
CABIN 1 キャビン1



F2-35a-2-0

符号 Item	部品番号 Part number	Description	部品名称	数量 Q'ty	互換性 Chan	通用号 Serial No	備 Remarks	考
31	11225-00410	SCREW, tap	タップネジ	7				
32	11400-20008	WASHER, spring	スプリングワッシャー	4				
33	16539-00004	DAMPER, stay	ステイダンパー	1				
34	05686-14500	BOLT	ボルト	2				
35	16543-05100	SPONGE	スポンジ	3				

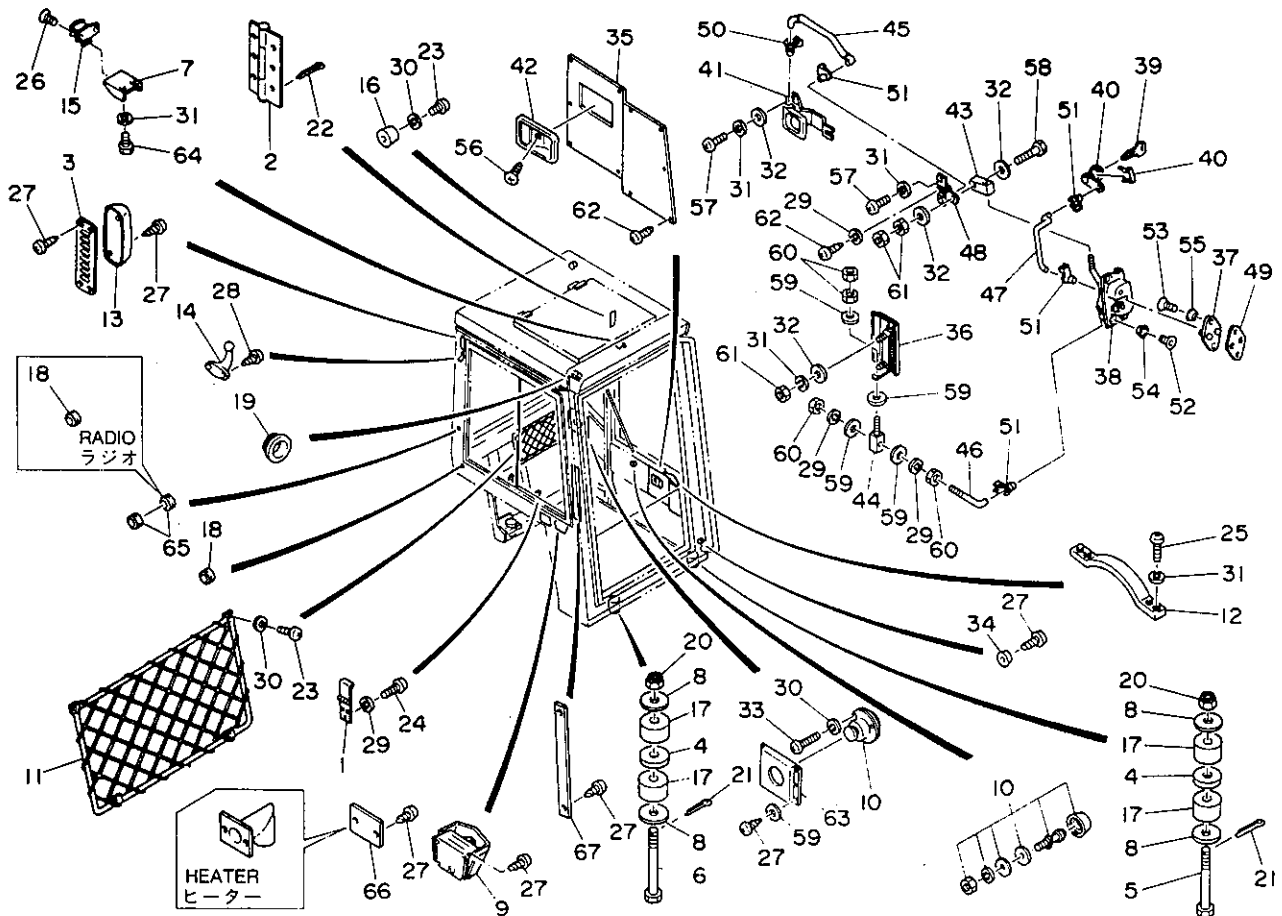
CABIN 2 キャビン2



F2-36a-1-0

符号 Item	部品番号 Part number	Description	部品名称	数量 Q'ty	互換性 Chan	適用号機 Serial No	備 考 Remarks
1	02786-00800	STOPPER	ストッパー	2			
2	02786-01100	HINGE	ヒンジ	2			
3	01486-16100	COVER	カバー	1			
4	01886-12300	DISTANCE	ディスタンス	4			
5	01886-12200	BOLT	ボルト	3			
6	01886-12400	BOLT	ボルト	1			
7	02686-25800	LOCK	ロック	1			
8	00030-00010	WASHER	ワッシャー	8			
9	16536-91970	ASHTRAY	アシュトレイ	1			
10	16536-91460	CATCHER ASSY	キャッチャー-ASSY	1			
11	16536-91350	POCKET	ポケット	1			
12	16536-91450	HANDEL	ハンドル	1			
13	16536-14305	LAMP, room	ルームライト	1			
14	16536-14389	HOOK	フック	1			
15	16536-80330	LOCK	ロック	1			
16	16521-03824	FOOT, rubber	フートラバー	2			
17	16510-05030	CUSHION, rubber	ラバークッション	8			
18	16520-01002	GROMMET	グロメット	1			
	16520-01002	GROMMET	グロメット	2		radio/ラジオ	
19	16520-02802	GROMMET	グロメット	2			
20	11320-20016	NUT	ナット	4			
21	11200-00430	PIN, split	ワリピン	4			
22	11200-00318	PIN, split	ワリピン	2			
23	11205-30520	SCREW, pan head	ナベコネジ	9			
24	11205-30412	SCREW, pan head	ナベコネジ	2			
25	11205-30620	SCREW, pan head	ナベコネジ	4			
26	11206-30410	SCREW, flat head	サラコネジ	2			
27	11225-00410	SCREW, tap	タッピンネジ	16			
	11225-00410	SCREW, tap	タッピンネジ	14		heater/ヒーター	
28	11225-00510	SCREW, tap	タッピンネジ	2			

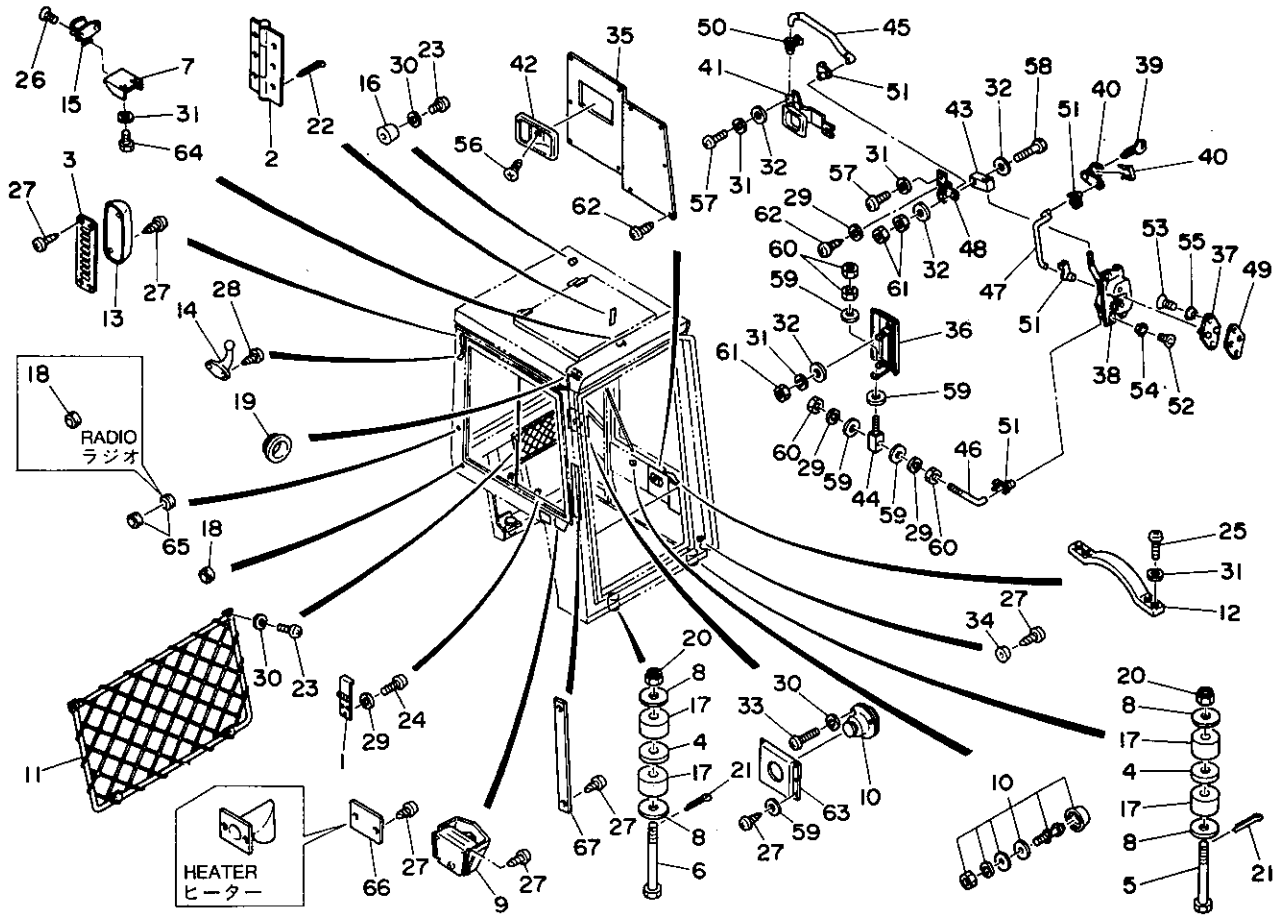
CABIN 2 キャビン2



F2-36a-1-D

符号 Item	部品番号 Part number	Description	部品名称	数量 Qty	互換性 Chan	適用機種 Serial No	備考 Remarks
29	11400-20004	WASHER, spring	スプリングワッシャー	9			
30	11400-20005	WASHER, spring	スプリングワッシャー	9			
31	11400-20006	WASHER, spring	スプリングワッシャー	8			
32	11411-10006	WASHER	ワッシャー	6			
33	11205-30508	SCREW, pan head	ナベコネジ	3			
34	16521-02410	FOOT, rubber	ラバーフット	1			
35	02786-01200	COVER	カバー	1			
36	02786-01300	HANDLE ASSY	ハンドルASSY	1			
37	02786-01600	STPOOER	ストッパー	1			
38	02786-01700	LOCK	ロック	1			
39	02786-05200	KEY	キー	1			
40	02786-01800	LOCK	ロック	1			
41	02786-01900	HANDLE	ハンドル	1			
42	02786-02000	COVER	カバー	1			
43	02786-02100	LINK	リンク	1			
44	02786-02200	LINK	リンク	1			
45	02786-02300	LINK	リンク	1			
46	02786-02400	LINK	リンク	1			
47	02786-02500	LINK	リンク	1			
48	02786-02600	JOINT	ジョイント	1			
49	02786-02700	PLATE	プレート	1			
50	02786-04600	CLAMP	クランプ	1			
51	02786-04700	CLAMP	クランプ	4			
52	02786-04800	SCREW, flat head	サラコネジ	3			
53	02786-04900	SCREW, flat head	サラコネジ	3			
54	02786-05000	WASHER	ワッシャー	3			
55	02786-05100	WASHER	ワッシャー	3			
56	11227-00414	SCREW, tap	タピンネジ	1			
57	11205-30616	SCREW, pan head	ナベコネジ	3			
58	11000-40625	BOLT	ボルト	1			

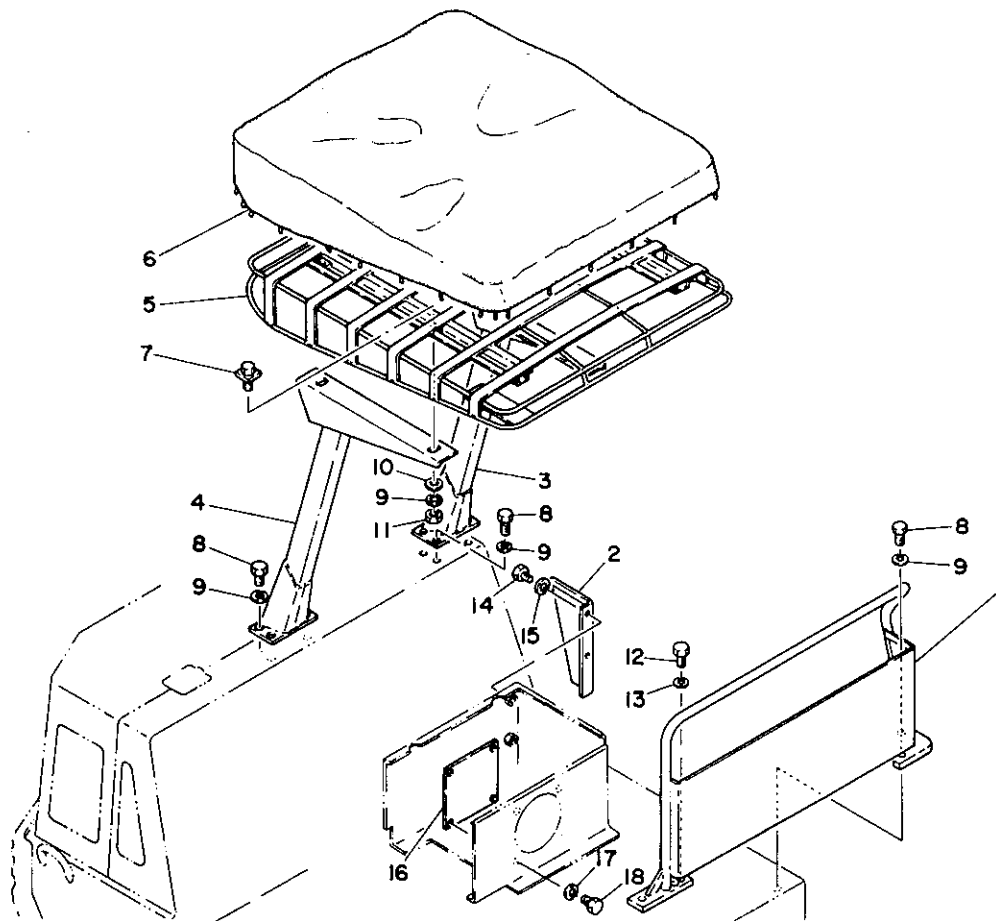
CABIN 2 キャビン 2



F2-36a-1-0

符号 Item	部品番号 Part number	Description	部品名称	数量 Q'ty	互換性 Chan	通用号機 Serial No	備 Remarks	考
59	11411-10004	WASHER	ワッシャー	10				
60	11300-40004	NUT	ナット	4				
61	11300-40006	NUT	ナット	4				
62	11225-00412	SCREW, tap	タッピンネジ	13				
63	02786-05300	COVER	カバー	1				
64	11000-40612	BOLT	ボルト	2				
65	16520-51600	GROMMET	グロメット	2				
66	02786-06100	COVER	カバー	1				
	02786-05400	PIPE	パイプ	1			heater/ヒーター	
67	02786-06200	COVER	カバー	1				

CANOPY キャノピー



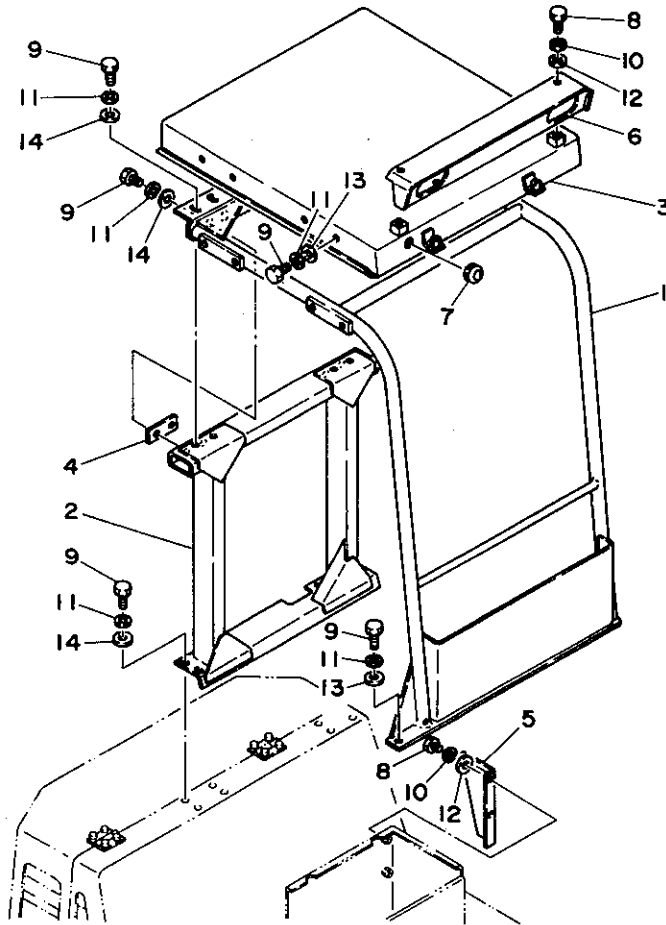
DI-37a-0-D

符号 Item	部品番号 Part number	Description	部品名称	数量 Qty	互換性 Chan	通用号機 Serial No	備 Remarks	考
1	02784-00100	GUARD	ガード	1				
2	02784-00200	COVER	カバー	1				
3	01884-11100	POLE (L. H.)	ポール(L)	1				
4	01884-11200	POLE (R. H.)	ポール(R)	1				
5	01884-11300	CANOPY	キャノピー	1				
6	01884-11400	HOOD	フード	1				
7	01084-10600	BOLT, clamp	クランプボルト	4				
8	11010-41230	BOLT	ボルト	11				
9	11400-20012	WASHER, spring	スプリングワッシャー	15				
10	00036-00026	WASHER	ワッシャー	4				
11	11305-40012	NUT	ナット	4				
12	11000-41030	BOLT	ボルト	1				
13	11400-20010	WASHER, spring	スプリングワッシャー	1				
14	11000-40814	BOLT	ボルト	2				
15	11400-20008	WASHER, spring	スプリングワッシャー	2				
16	01882-14100	PLATE	プレート	1				
17	11400-20006	WASHER, spring	スプリングワッシャー	4				
18	11000-40614	BOLT	ボルト	4				

CANOPY キャノピー

rops

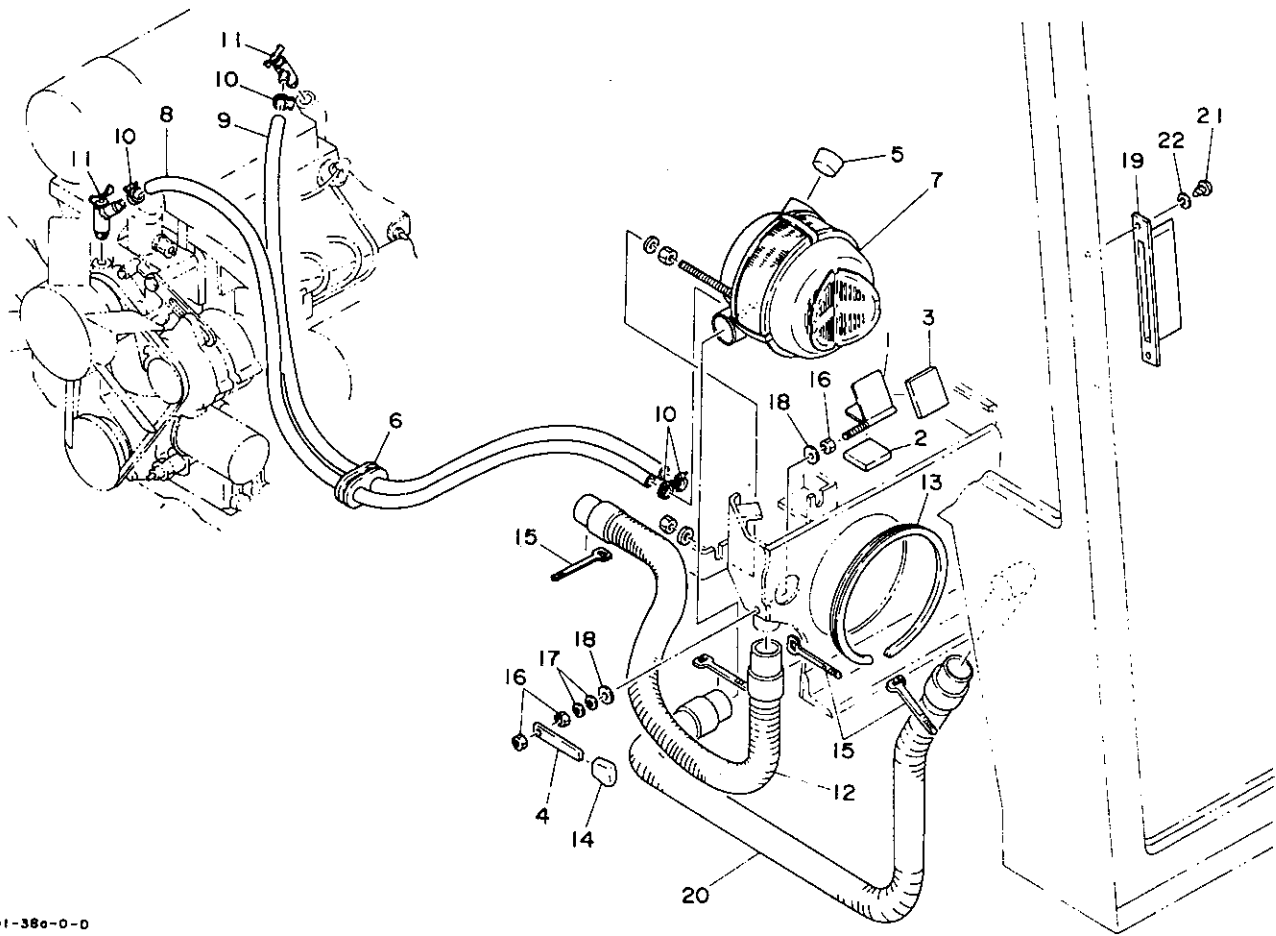
ロップス



D1-37b-0-0

符号 Item	部品番号 Part number	Description	部品名称	数量 Q'ty	互換性 Chan	通用号 Serial No	備 Remarks	考
1	02784-01100	POLE	ポール	1				
2	02784-01200	POLE	ポール	1				
3	02784-01300	ROOF	ルーフ	1				
4	03084-02100	SPACER	スペーサー	2				
5	02784-00200	PLATE, side	サイドプレート	1				
6	02786-00300	COVER, lamp	ライトカバー	1				
7	16520-02202	GROMMET	グロメット	2				
8	11000-40820	BOLT	ボルト	6				
9	11010-41240	BOLT	ボルト	28				
10	11400-20008	WASHER, spring	スプリングワッシャー	6				
11	11400-20012	WASHER, spring	スプリングワッシャー	28				
12	11411-20008	WASHER, plain	プレーンワッシャー	6				
13	11411-20012	WASHER, plain	プレーンワッシャー	12				
14	11415-40012	WASHER, plain	プレーンワッシャー	16				

HEATER ヒーター



01-38a-0-0

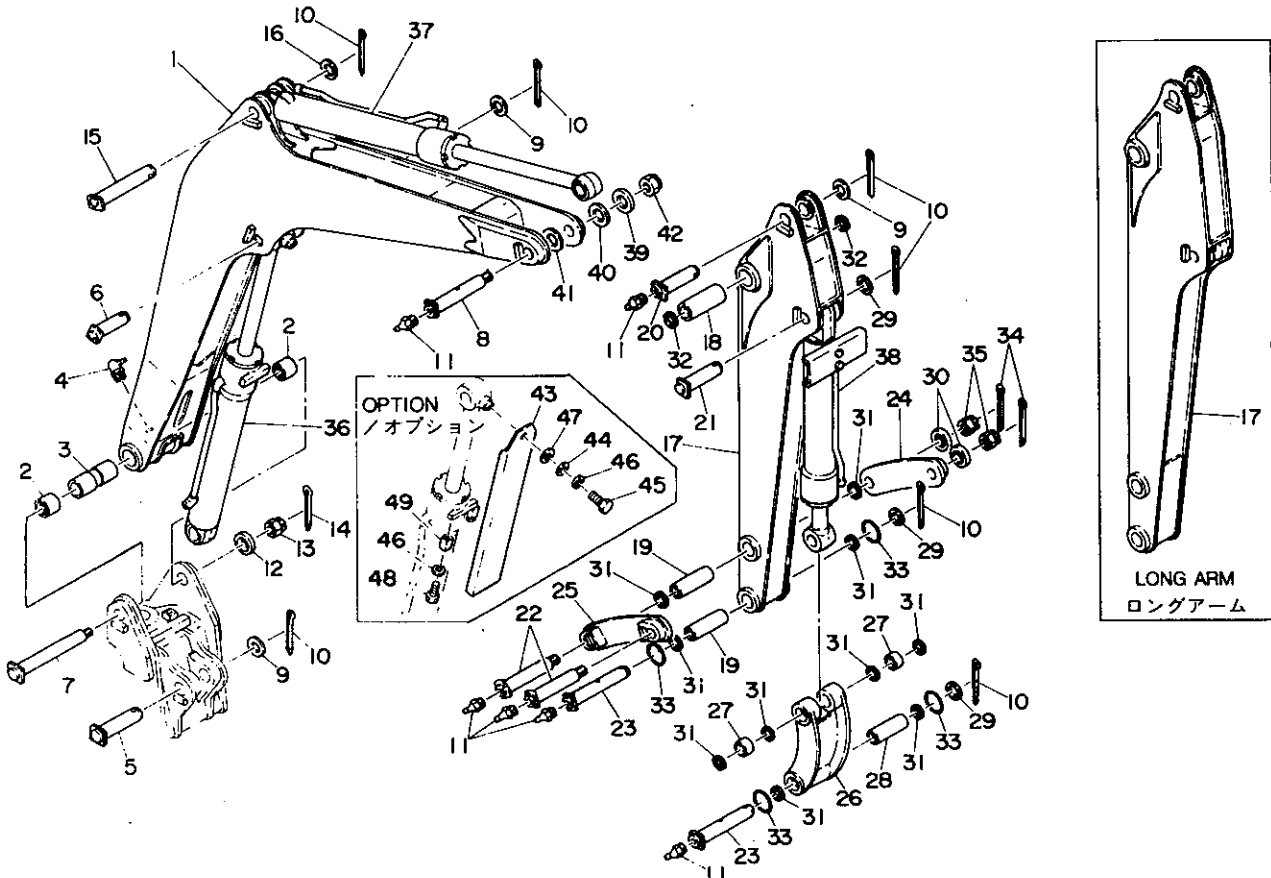
符号 Item	部品番号 Part number	Description	部品名称	数量 Qty	互換性 Chan	適用号機 Serial No	備 Remarks	考
1	01845-10100	DAMPER	ダンパー	1				
2	01845-10200	SPONGE	スポンジ	1				
3	01845-10300	SPONGE	スポンジ	1				
4	01445-00200	LEVER	レバー	1				
0-1	03045-90010	HEATER ASSY	ヒーター-ASSY	1				
5	05445-01100	☆PLUG, rubber	☆ラバープラグ	1				
6	00972-10300	☆GUARD	☆ガード	1				
7	19115-02700	☆HEATER	☆ヒーター	1				
8	19115-11850	☆HOSE	☆ホース	1				
9	19115-11835	☆HOSE	☆ホース	1				
10	19115-00500	☆CLAMP	☆クランプ	4				
11	19115-02300	☆VALVE	☆バルブ	2				
12	15673-55045	HOSE	ホース	1				
13	16546-13063	PACKING	パッキング	1				
14	16501-13440	GRIP	グリップ	1				
15	16522-01005	BAND	バンド	4				
16	11300-40008	NUT	ナット	3				
17	11400-20008	WASHER, spring	スプリングワッシャー	2				
18	11411-10008	WASHER, plain	プレーンワッシャー	2				
19	02745-01200	DEFROSTER	デフロスター	2				
20	15674-55030	HOSE	ホース	1				
21	11225-00408	SCREW, tap	タッピンネジ	4				
22	11400-20004	WASHER, spring	スプリングワッシャー	4				

HOE ATTACHMENT
ホーアタッチメント構成



HOE アタッチメント

semi-"Z" type セミ"Z"タイプ

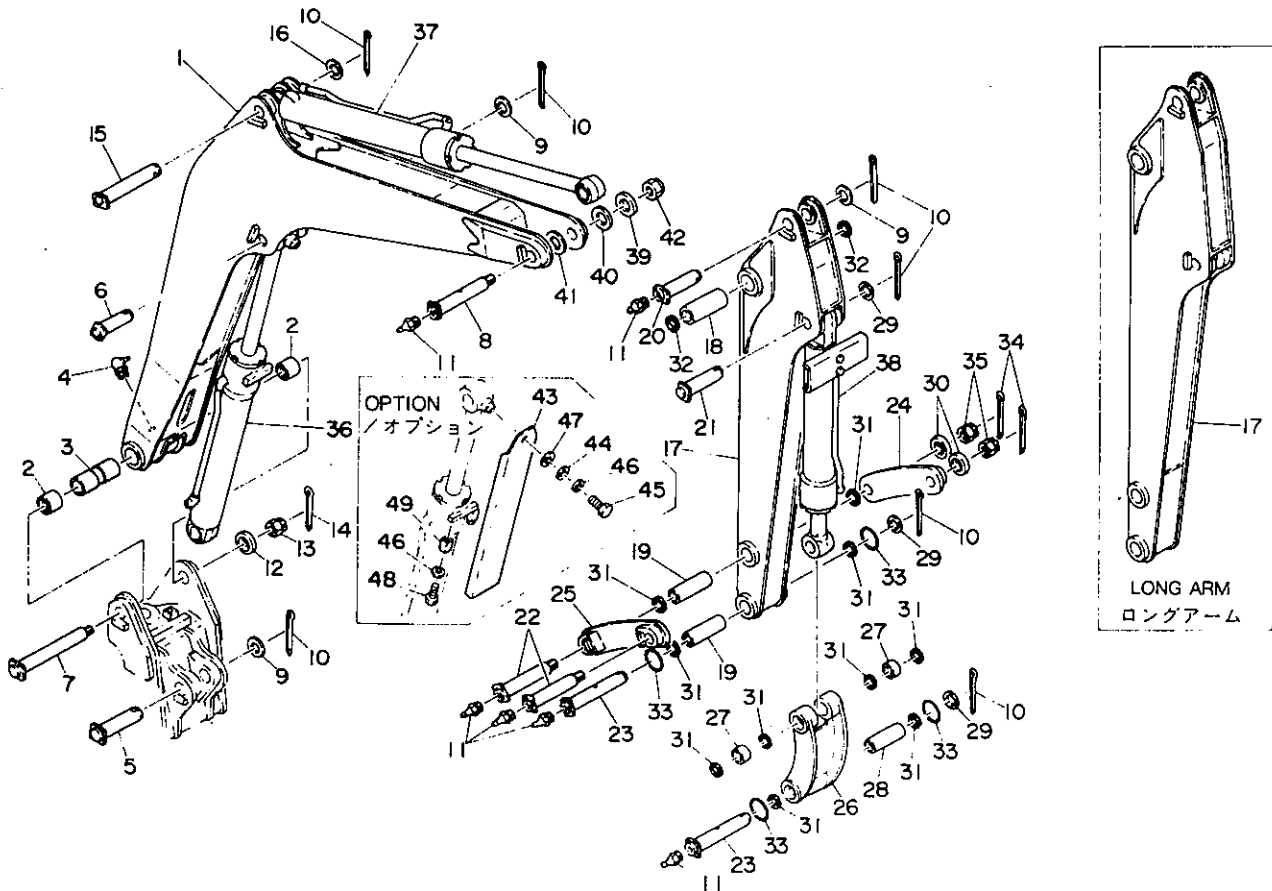


D1-39a-1-D

符号 Item	部品番号 Part number	Description	部品名称	数量 Qty	互換性 Chan.	適用号機 Serial No.	備考 Remarks
0-1	03060-90000	BOOM ASSY	ブームASSY	1			
1	× 03060-00100	☆BOOM	☆ブーム	1			
2	00024-40040	☆BUSHING	☆ブッシング	2			
3	00035-00007	☆COLLAR	☆カラー	1		old type/旧型	
4	15600-01900	☆NIPPLE, grease	☆グリースニップル	1			
5	00010-40138	PIN	ピン	1			
6	00010-40161	PIN	ピン	1			
7	00014-04005	PIN	ピン	1			
8	00019-00127	PIN	ピン	1		00215~	
9	00030-40000	COLLAR	カラー	AR			t=1.0mm
	00030-40001	COLLAR	カラー	AR			t=1.6mm
	00030-40002	COLLAR	カラー	AR			t=2.3mm
	00030-40003	COLLAR	カラー	AR			t=3.2mm
	00030-40004	COLLAR	カラー	AR			t=4.0mm
	00030-40005	COLLAR	カラー	AR			t=5.0mm
10	12100-00860	PIN, split	ワリピン	7			
11	15600-01000	NIPPLE, grease	グリースニップル	6			
12	00039-00013	WASHER	ワッシャー	1		00215~	
13	11326-20030	NUT, castle	キャスルナット	1		00215~	
14	12100-00655	PIN, split	ワリピン	1		00215~	
15	00011-40188	PIN	ピン	1			
16	00030-00071	COLLAR	カラー	1			
0-2	01061-90010	ARM ASSY	アームASSY	1			1100mm long/1100mm 長さ
	03061-90010	ARM ASSY, long	ロングアームASSY	1			1310mm long/1310mm 長さ
17	× 01061-11100	☆ARM	☆アーム	1			1100mm long/1100mm 長さ
	× 03061-11100	☆ARM, long	☆ロングアーム	1			1310mm long/1310mm 長さ
18	00021-00007	☆BUSHING	☆ブッシング	1			
19	00021-00005	☆BUSHING	☆ブッシング	2			
20	00013-40125	PIN	ピン	1			
21	00010-35125	PIN	ピン	1			

HOE アタッチメント

semi-"Z" type セミ"Z"タイプ

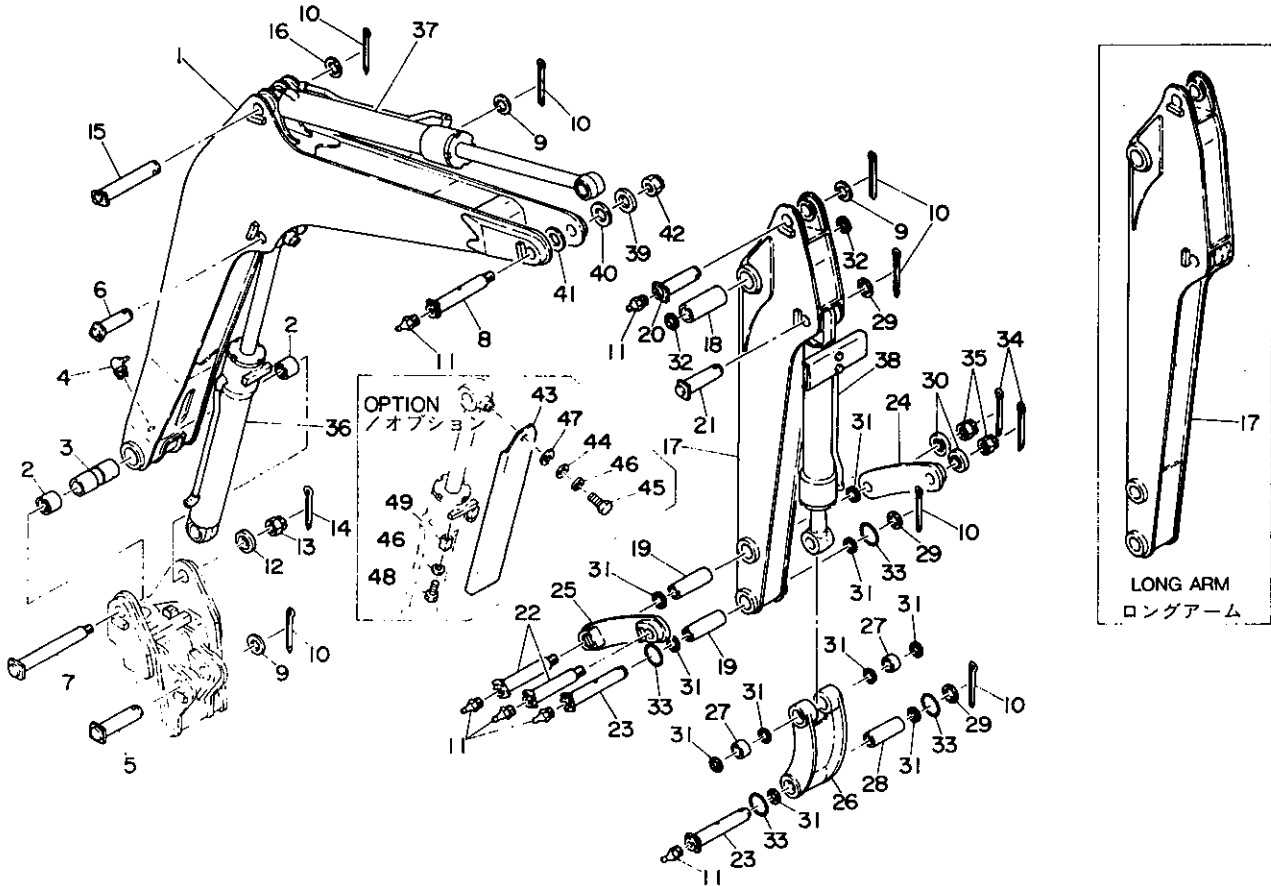


D1-39a-1-D

符号 Item	部品番号 Part number	Description	部品名称	数量 Q'ty	互換性 Chan.	通用号機 Serial No.	備 Remarks	考
22	00014-23502	PIN	ピン	2				
23	00013-00002	PIN	ピン	2				
24	00961-32500	PLATE (R. H.)	プレート(R)	1				
25	00961-32600	PLATE (L. H.)	プレート(L)	1				
0-3	03061-90001	ARM ASSY, link	リンクアームASSY	1				
26	X 03061-00100	☆ARM, link	☆リンクアーム	1				
27	00021-00006	☆BUSHING	☆ブッシング	2				
28	00021-00005	☆BUSHING	☆ブッシング	1				
29	00030-35000	COLLAR	カラー	AR			t=1.0mm	
	00030-35001	COLLAR	カラー	AR			t=1.6mm	
	00030-35002	COLLAR	カラー	AR			t=2.3mm	
	00030-35003	COLLAR	カラー	AR			t=3.2mm	
	00030-35004	COLLAR	カラー	AR			t=4.0mm	
	00030-35005	COLLAR	カラー	AR			t=5.0mm	
30	00039-00016	WASHER	ワッシャー	2				
31	14322-00035	SEAL, dust	ダストシール	10				
32	14322-00040	SEAL, dust	ダストシール	2				
33	14329-00004	O-RING	O-リング	4				
34	12100-00550	PIN, split	ワリピン	2				
35	11326-20024	NUT, castle	キャスルナット	2				
36	19000-32100	CYLINDER, boom	ブームシリンダー	1				
37	19000-13400	CYLINDER, arm	アームシリンダー	1				
38	19000-23600	CYLINDER, bucket	バケットシリンダー	1				
39	00039-00017	WASHER	ワッシャー	1		00215 ~		
40	00031-04105	SHIM	シム	AR		00215~	t=0.5mm	
	00031-04110	SHIM	シム	AR		00215~	t=1.0mm	
	00031-04116	SHIM	シム	AR		00215~	t=1.6mm	
41	00036-00035	SHIM	シム	AR		00215~	t=0.2mm	
	00036-00036	SHIM	シム	AR		00215~	t=0.5mm	
42	11327-31024	U-NUT	U-ナット	1		00215~		

HOE アタッチメント

semi-"Z" type セミ"Z"タイプ

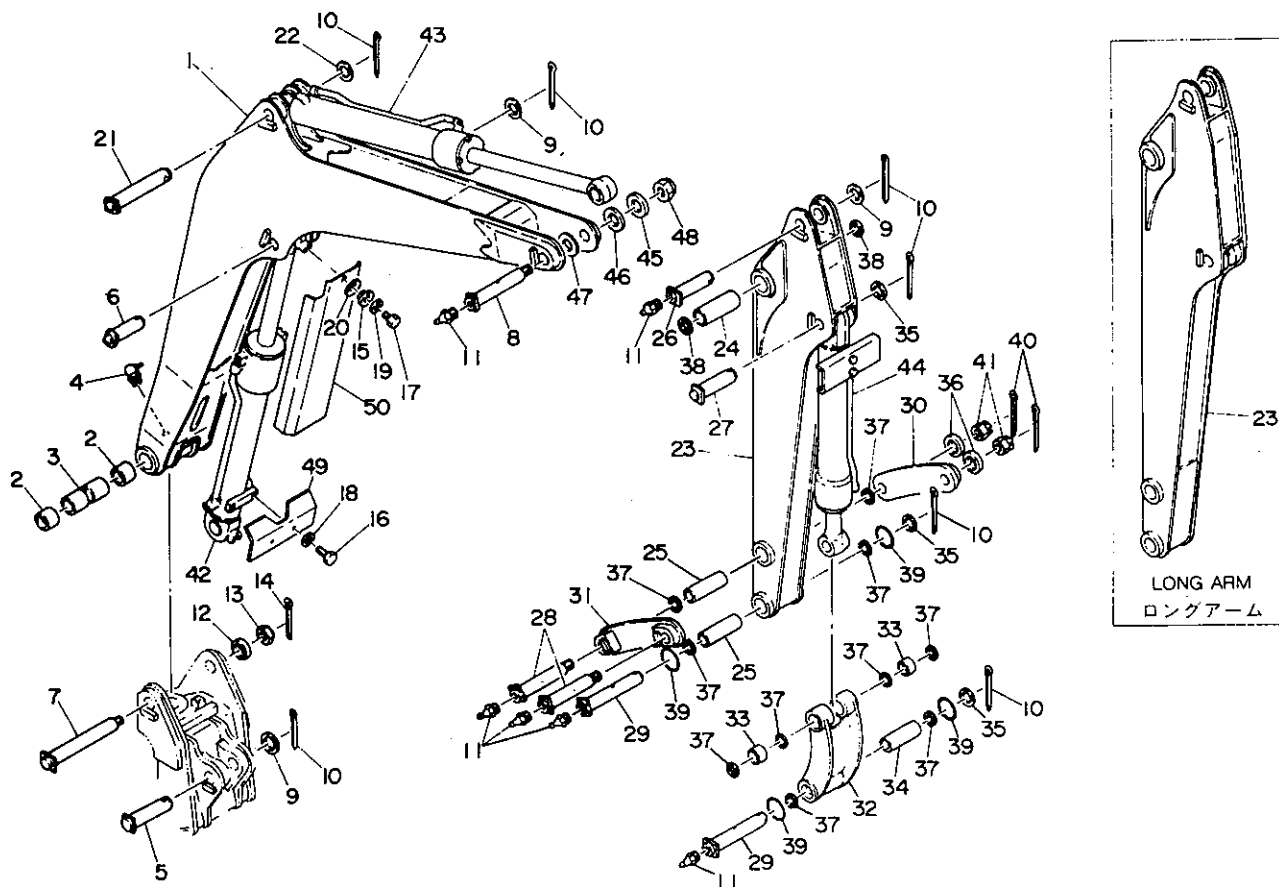


D1-39a-1-D

符号 Item	部品番号 Part number	Description	部品名称	数量 Qty	互換性 Chan.	通用号機 Serial No.	備 考	Remarks
43	03060-09100	COVER, rod	ロッドカバー	1				option/オプション
44	00036-08003	WASHER	ワッシャ	1				option/オプション
45	11000-40816	BOLT	ボルト	1				option/オプション
46	11400-20008	WASHER, spring	スプリングワッシャ	3				option/オプション
47	12251-20016	SPRING, conical	コニカルスプリング	1				option/オプション
48	11000-40835	BOLT	ボルト	2				option/オプション
49	03060-09200	SLIDE	スライド	2				option/オプション

HOE アタッチメント

"Z" type "Z"タイプ

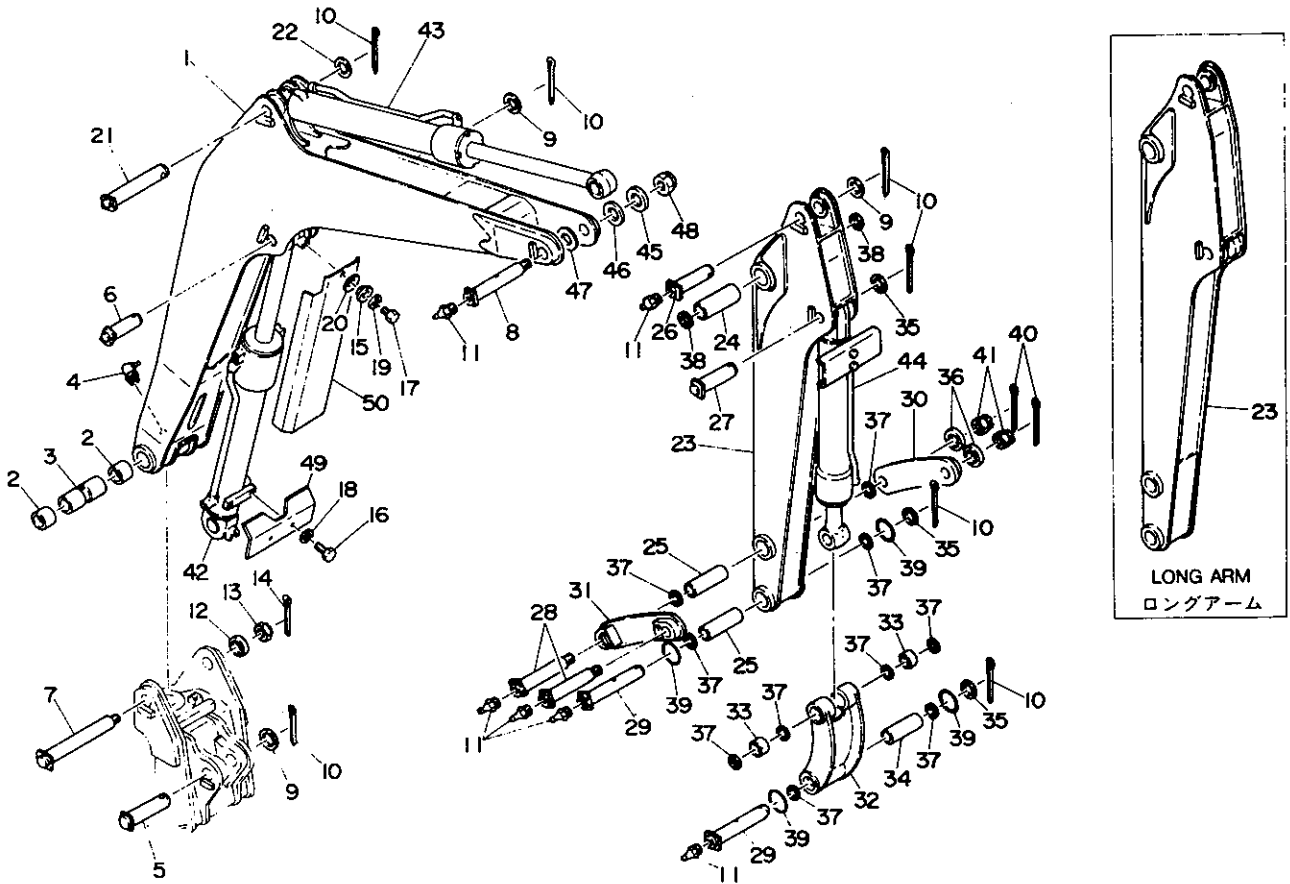


DI-39b-0-D

符号 Item	部品番号 Part number	Description	部品名称	数量 Q'ty	互換性 Chan.	適用号機 Serial No.	備 Remarks	考
0-1	03060-90000	BOOM ASSY	ブームASSY	1				
1	× 03060-00100	☆BOOM	☆ブーム	1				
2	00024-40040	☆BUSHING	☆ブッシング	2				
3	00035-00007	☆COLLAR	☆カラー	1		old type/旧型		
4	15600-01900	☆NIPPLE, grease	☆グリースニップル	1				
5	00010-40138	PIN	ピン	1				
6	00010-40161	PIN	ピン	1				
7	00014-04005	PIN	ピン	1				
8	00019-00127	PIN	ピン	1		00215~		
9	00030-40000	COLLAR	カラー	AR			t=1.0mm	
	00030-40001	COLLAR	カラー	AR			t=1.6mm	
	00030-40002	COLLAR	カラー	AR			t=2.3mm	
	00030-40003	COLLAR	カラー	AR			t=3.2mm	
	00030-40004	COLLAR	カラー	AR			t=4.0mm	
	00030-40005	COLLAR	カラー	AR			t=5.0mm	
10	12100-00860	PIN, split	ワリピン	7				
11	15600-01000	NIPPLE, grease	グリースニップル	6				
12	00039-00013	WASHER	ワッシャー	1		00215~		
13	11326-20030	NUT, castle	キャッスルナット	1		00215~		
14	12100-00655	PIN, split	ワリピン	1		00215~		
15	01031-13200	WASHER	ワッシャー	1				
16	11000-41016	BOLT	ボルト	2				
17	11000-40816	BOLT	ボルト	1				
18	11400-20010	WASHER, spring	スプリングワッシャー	2				
19	11400-20008	WASHER, spring	スプリングワッシャー	1				
20	12251-20020	WASHER, conical	サシパネ	1				
21	00011-40188	PIN	ピン	1				
22	00030-00071	COLLAR	カラー	1				
0-2	01061-90010	ARM ASSY	アームASSY	1			1100mmlong/1100mm 長さ	
	03061-90010	ARM ASSY long	ロングアームASSY	1			1310mmlong/1310mm 長さ	

HOE アタッチメント

"Z" type "Z"タイプ



DI-39b-0-D

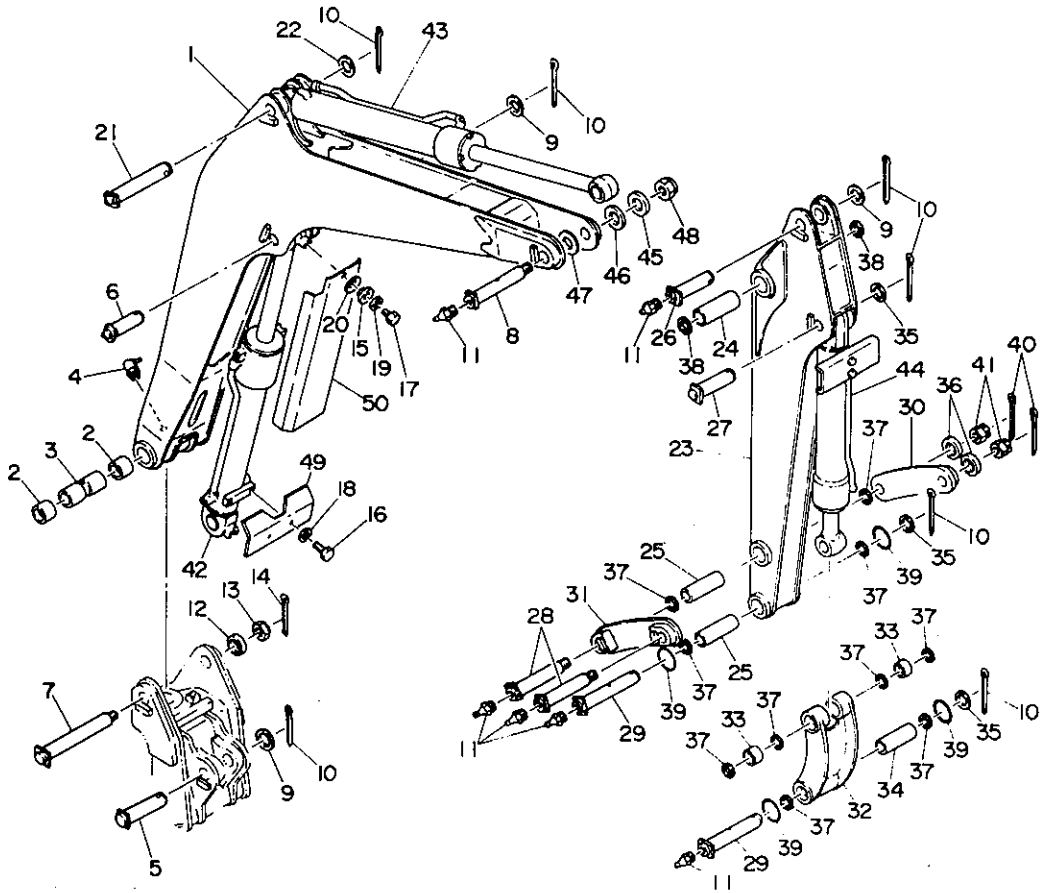
符号 Item	部品番号 Part number	Description	部品名称	数量 Q'ty	互換性 Chan.	通用号機 Serial No.	備考 Remarks
23	×01061-11100	☆ARM	☆アーム	1			11000mm long / 1100mm 長さ
	×03061-11100	☆ARM, long	☆ロングアーム	1			13100mm long / 1310mm 長さ
24	00021-00007	☆BUSHING	☆ブッシング	1			
25	00021-00005	☆BUSHING	☆ブッシング	2			
26	00013-40125	PIN	ピン	1			
27	00010-35125	PIN	ピン	1			
28	00014-23502	PIN	ピン	2			
29	00013-00002	PIN	ピン	2			
30	00961-32500	PLATE (R.H.)	プレート (R)	1			
31	00961-32600	PLATE (L.H.)	プレート (L)	1			
0-3	03061-90001	ARM ASSY, link	リンクアームASSY	1			
32	×03061-0010	☆ARM, link	☆リンクアーム	1			
33	00021-00006	☆BUSHING	☆ブッシング	2			
34	00021-00005	☆BUSHING	☆ブッシング	1			
35	00030-35000	COLLAR	カラー	AR			t=1.0mm
	00030-35001	COLLAR	カラー	AR			t=1.6mm
	00030-35002	COLLAR	カラー	AR			t=2.3mm
	00030-35003	COLLAR	カラー	AR			t=3.2mm
	00030-35004	COLLAR	カラー	AR			t=4.0mm
	00030-35005	COLLAR	カラー	AR			t=5.0mm
36	00039-00016	WASHER	ワッシャー	2			
37	14322-00035	SEAL, dust	ダストシール	10			
38	14322-00040	SEAL, dust	ダストシール	2			
39	14329-00004	O-RING	O-リング	4			
40	12100-00550	PIN, split	ワリピン	2			
41	11326-20024	NUT, castle	キャッスルナット	2			
42	19000-31900	CYLINDER, boom	ブームシリンダー	1		old type/旧型	
	19000-36400	CYLINDER, boom	ブームシリンダー	1		~#~01105	
	19000-41800	CYLINDER, boom	ブームシリンダー	1		01106~	
43	19000-13400	CYLINDER, arm	アームシリンダー	1			

TB250
59-1-2

DI-39b-2-L

HOE アタッチメント

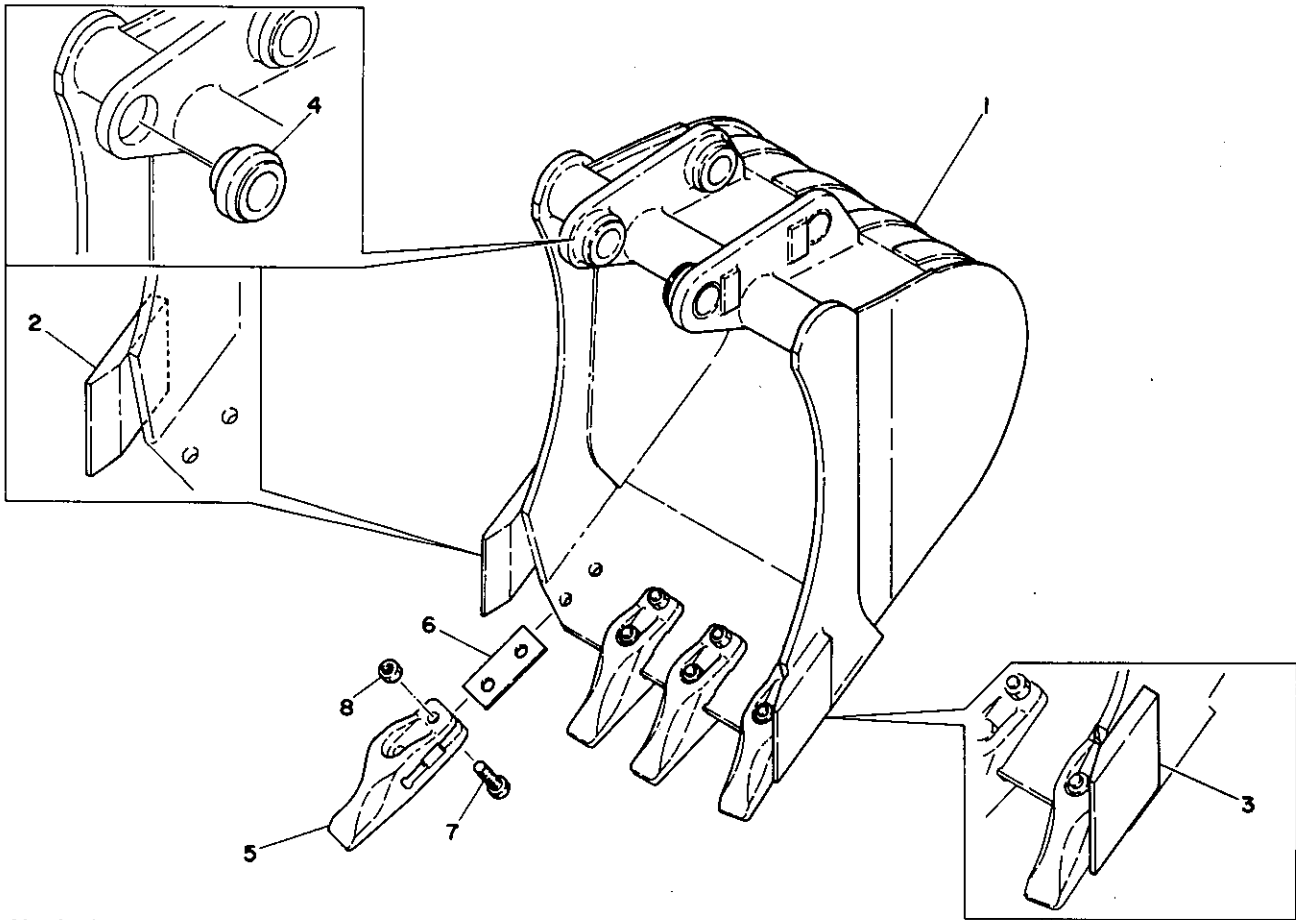
"Z" type "Z"タイプ



D1-39b-0-D

符号 Item	部品番号 Part number	Description	部品名称	数量 Q'ty	互換性 Chan.	適用号機 Serial No.	備 考	Remarks
44	19000-23600	CYLINDER, bucket	バケットシリンダー	1				
45	00039-00017	WASHER	ワッシャー	1		00215~		
46	00031-04105	SHIM	シム	AR		00215~	t=0.5mm	
	00031-04110	SHIM	シム	AR		00215~	t=1.0mm	
	00031-04116	SHIM	シム	AR		00215~	t=1.6mm	
47	00036-00035	SHIM	シム	AR		00215~	t=0.2mm	
	00036-00036	SHIM	シム	AR		00215~	t=0.5mm	
48	11327-31024	U-NUT	U-ナット	1		00215~		
49	00960-55100	PROTECTOR	プロテクター	1				
50	00960-53200	COVER	カバー	1				

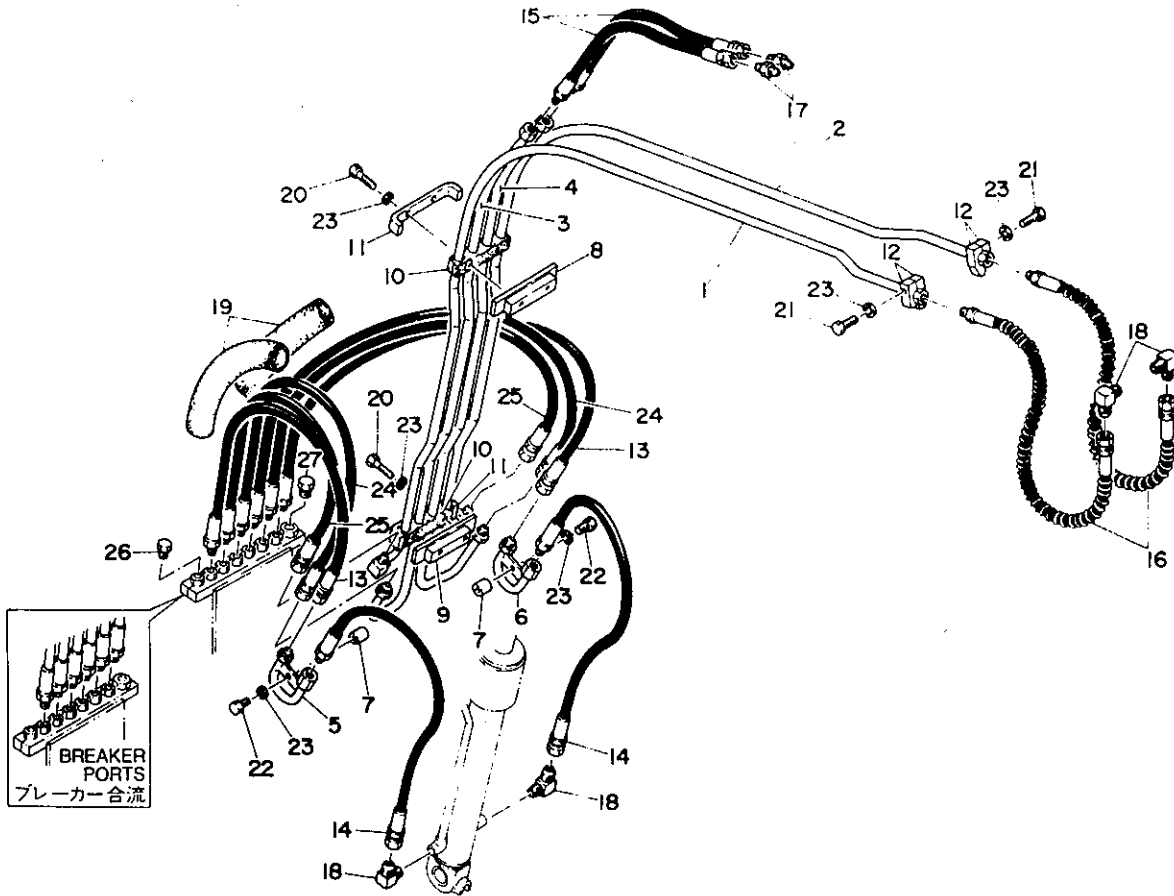
BUCKET バケット



DO-40a-0-0

符号 Item	部品番号 Part number	Description	部品名称	数量 Q'ty	互換性 Chan.	通用号機 Serial No.	備 考 Remarks
0-1	03062-00000	BUCKET ASSY	バケットASSY	1			
1	×03062-00100	☆BUCKET	☆バケット	1			
2	01162-10612	☆☆CUTTER, side (R. H.)	☆☆サイドカッター(R)	1			
3	01162-10613	☆☆CUTTER, side (L. H.)	☆☆サイドカッター(L)	1			
4	00029-00013	☆☆BUSHING	☆☆ブッシング	4			
5	01362-09900	☆TOOTH	☆ツース	4			
6	01362-09801	☆SHIM	☆シム	AR		t=0.8mm	
	01362-09802	☆SHIM	☆シム	AR		t=1.0mm	
	01362-09803	☆SHIM	☆シム	AR		t=1.2mm	
7	11010-51245	☆BOLT	☆ボルト	8			
8	11305-50012	☆NUT	☆ナット	8			

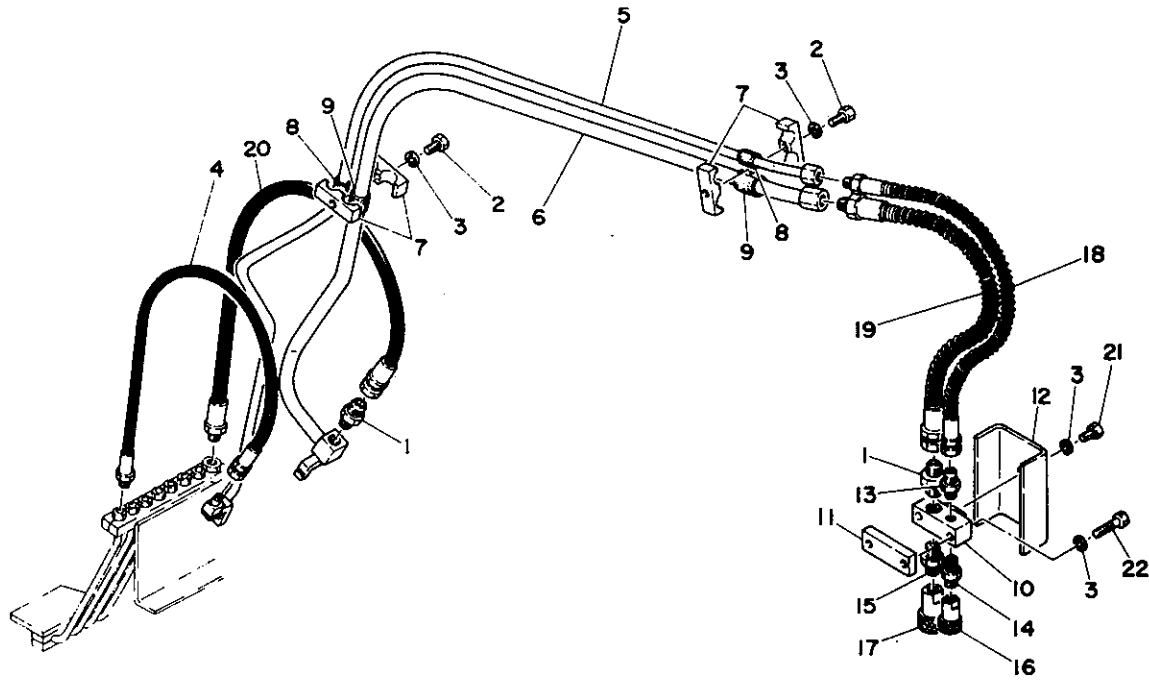
PIPING;HOE 1 アタッチメント油圧配管 1



DI-41a-0-D

符号 Item	部品番号 Part number	Description	部品名称	数量 Qty	互換性 Chan.	適用号機 Serial No.	備 Remarks	考
1	01073-14100	PIPE (R. H.)	パイプ(R)	1				
2	01073-14200	PIPE (L. H.)	パイプ(L)	1				
3	01073-14300	PIPE (R. H.)	パイプ(R)	1				
4	01073-14400	PIPE (L. H.)	パイプ(L)	1				
5	00973-51500	PIPE (R. H.)	パイプ(R)	1				
6	00973-51600	PIPE (L. H.)	パイプ(L)	1				
7	00973-51700	PLATE	プレート	2				
8	00973-51800	PLATE	プレート	1				
9	01473-54800	PLATE	プレート	1				
10	01473-54500	GUARD	ガード	2				
11	01473-54400	CLAMP	クランプ	2				
12	00973-41800	CLAMP	クランプ	2				
13	19050-09110	HOSE ASSY	ホースASSY	2				
14	19050-09075	HOSE ASSY	ホースASSY	2				
15	19050-09035	HOSE ASSY	ホースASSY	2				
16	19081-09065	HOSE ASSY	ホースASSY	2				
17	15110-00003	ADAPTOR	アダプター	2				
18	15111-00003	ELBOW, 90°	エルボ90°	4				
19	15313-45075	HOSE	ホース	2				
20	11000-50840	BOLT	ボルト	4				
21	11000-50835	BOLT	ボルト	2				
22	11000-50820	BOLT	ボルト	2				
23	11400-10008	WASHER, spring	スプリングワッシャー	8				
24	19050-09114	HOSE ASSY	ホースASSY	2				
25	19050-09118	HOSE ASSY	ホースASSY	2				
26	15017-10003	PLUG	プラグ	1				
27	15017-10004	PLUG	プラグ	1				

PIPING;HOE 2 アタッチメント油圧配管 2



DI-42a-0-D

符号 Item	部品番号 Part number	Description	部品名称	数量 Q'ty	互換性 Chan.	通用号機 Serial No.	備 考 Remarks
0-1	03073-90010	BREAKER PIPING ASSY	ブレーカー・ハイカンASSY	1		00103~00474	
	03073-90030	BREAKER PIPING ASSY	ブレーカー・ハイカンASSY	1		00475~	
1	15110-00006	☆ADAPTOR	☆アダプター	2			
2	11000-50835	☆BOLT	☆ボルト	2			
3	11400-10008	☆WASHER, spring	☆スプリングワッシャー	5			
4	19050-16140	☆HOSE ASSY	☆ホースASSY	1		00103~00474	
	19050-16130	☆HOSE ASSY	☆ホースASSY	1		00475~	
5	03073-17100	☆PIPE	☆パイプ	1			
6	01073-16200	☆PIPE	☆パイプ	1		00103~00474	
	03073-17300	☆PIPE	☆パイプ	1		00475~	
7	03073-17200	☆CLAMP	☆クランプ	2			
8	15314-19003	☆HOSE	☆ホース	2			
9	05673-11800	☆RUBBER	☆ラバー	2			
10	05673-11300	☆ADAPTOR	☆アダプター	1			
11	05673-11400	☆PLATE	☆プレート	1			
12	05673-11500	☆GUARD	☆ガード	1			
13	15110-00004	☆ADAPTOR	☆アダプター	1			
14	15085-00004	☆ADAPTOR	☆アダプター	1			
15	15085-00006	☆ADAPTOR	☆アダプター	1			
16	15166-00004	☆SOCKET, coupling	☆カップリングソケット	1			
17	15166-00006	☆SOCKET, coupling	☆カップリングソケット	1			
18	19081-12080	☆HOSE ASSY	☆ホースASSY	1			
19	19081-19080	☆HOSE ASSY	☆ホースASSY	1			
20	19050-12118	☆HOSE ASSY	☆ホースASSY	1			
21	11000-40816	☆BOLT	☆ボルト	1			
22	11000-40850	☆BOLT	☆ボルト	1			

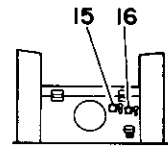
MEMO

OTHERS

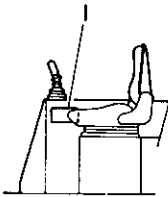
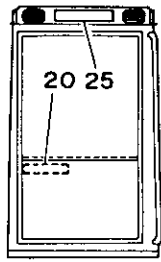
その他



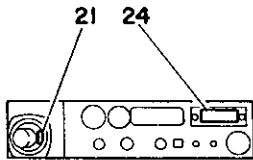
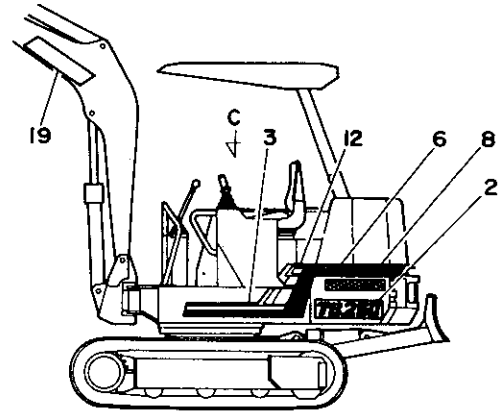
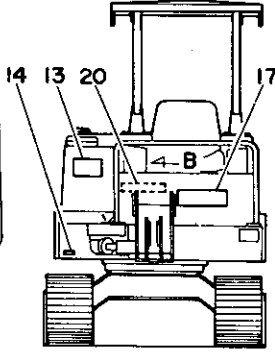
STICKER 銘板



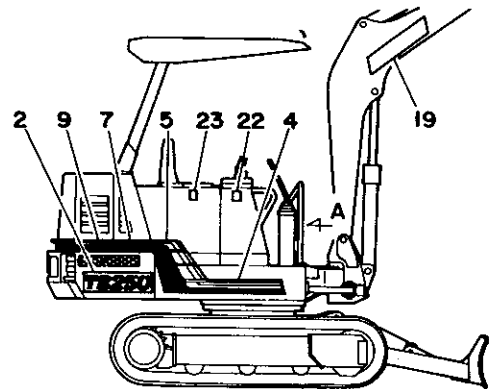
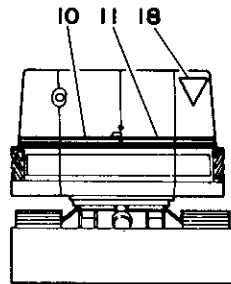
VIEW "A"
矢視 "A"



VIEW "B"
矢視 "B"



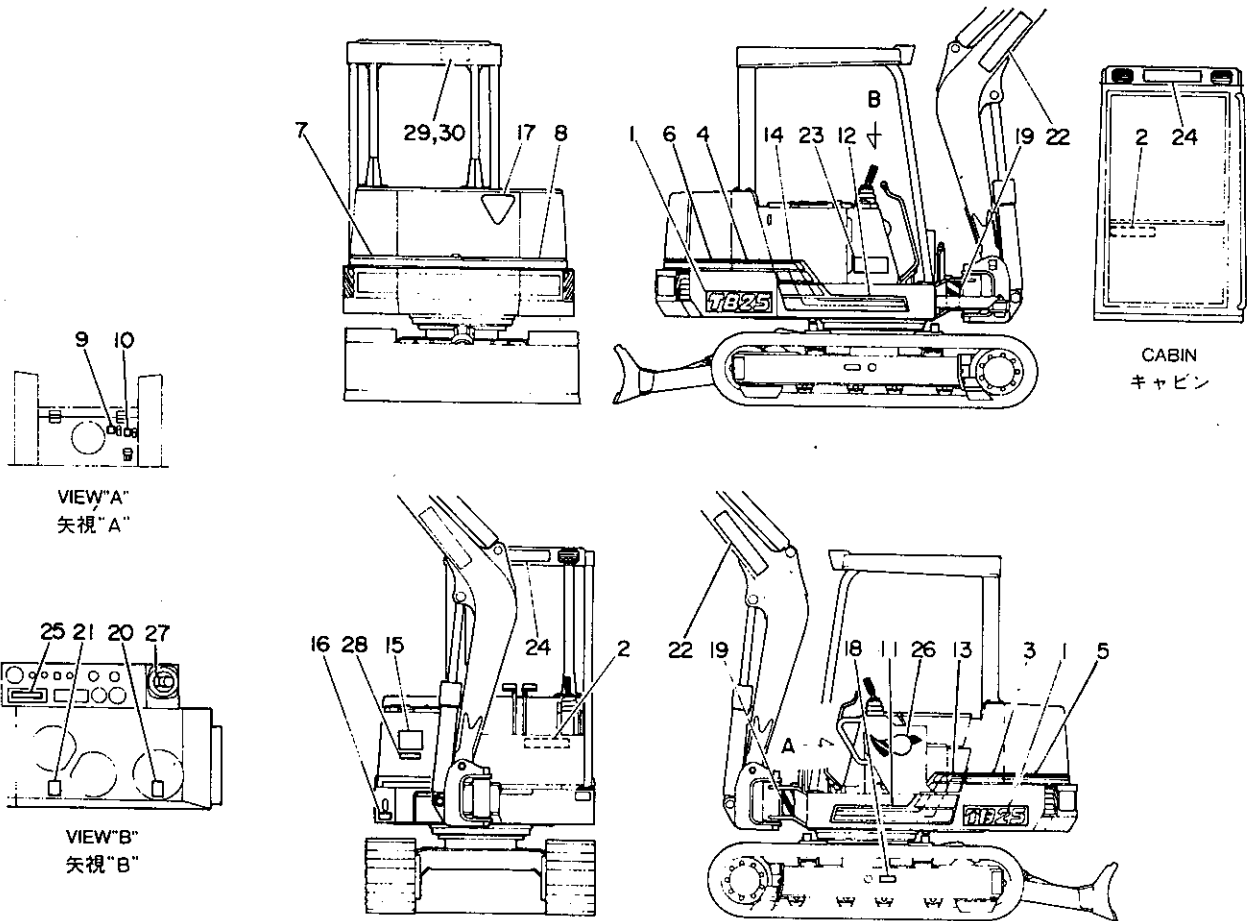
VIEW "C"
矢視 "C"



01-43a-1-0

符号 Item	部品番号 Part number	Description	部品名称	数量 Qty	互換性 Chan.	通用号機 Serial No.	備考 Remarks
0-1	03093-90080	STICKER SET	ステッカーセット	1			canopy/キャノピー cabin/キャビン
	03093-90140	STICKER SET	ステッカーセット	1			
1	03093-11100	☆STICKER	☆ステッカー	1			
2	03093-11200	☆STICKER	☆ステッカー	2			
3	03093-11300	☆STICKER	☆ステッカー	1			
4	03093-11400	☆STICKER	☆ステッカー	1			
5	03093-11500	☆STICKER	☆ステッカー	1			
6	03093-11600	☆STICKER	☆ステッカー	1			
7	03093-11700	☆STICKER	☆ステッカー	1			
8	03093-11800	☆STICKER	☆ステッカー	1			
9	03093-11900	☆STICKER	☆ステッカー	1			
10	03093-12000	☆STICKER	☆ステッカー	1			
11	03093-12100	☆STICKER	☆ステッカー	1			
12	03093-12500	☆STICKER	☆ステッカー	1			
13	03093-01500	☆SYMBOL MARK	☆シンボルマーク	1			
14	03093-01700	☆STICKER	☆ステッカー	1			
15	03093-01800	☆STICKER	☆ステッカー	1			
16	03093-01900	☆SYMBOL MARK	☆シンボルマーク	1			
17	00693-56700	☆STICKER	☆ステッカー	1			
18	01893-15300	☆STICKER	☆ステッカー	1			
19	01893-25100	☆STICKER	☆ステッカー	2			
20	01893-11700	☆STICKER	☆ステッカー	1			
21	05693-10800	☆SYMBOL MARK	☆シンボルマーク	1			
22	02593-00600	☆SYMBOL MARK	☆シンボルマーク	1			
23	02593-00700	☆SYMBOL MARK	☆シンボルマーク	1			
24	01893-16100	☆STICKER	☆ステッカー	1			
25	00693-56100	☆STICKER	☆ステッカー	1			cabin/キャビン

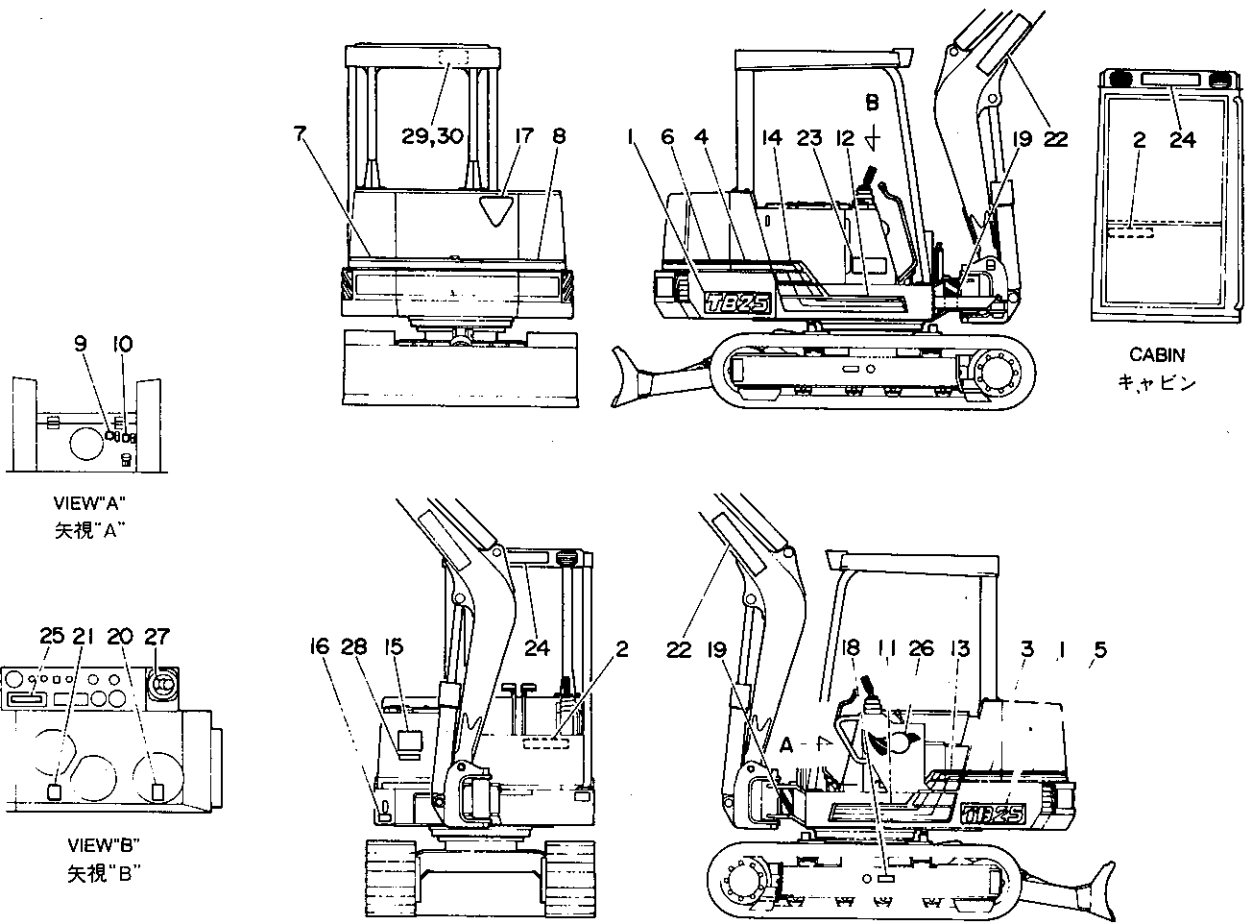
STICKER 銘板



DI-43b-1-D

符号 Item	部品番号 Part number	Description	部品名称	数量 Qty	互換性 Chan.	適用号機 Serial No.	備考 Remarks
0-1	03093-90130	STICKER SET	ステッカーセット	1			
1	03093-00100	☆STICKER	☆ステッカー	1			
2	01893-12500	☆STICKER	☆ステッカー	1			
3	03093-11600	☆STICKER	☆ステッカー	1			
4	03093-11700	☆STICKER	☆ステッカー	1			
5	03093-11800	☆STICKER	☆ステッカー	1			
6	03093-11900	☆STICKER	☆ステッカー	1			
7	03093-12000	☆STICKER	☆ステッカー	1			
8	03093-12100	☆STICKER	☆ステッカー	1			
9	03093-01800	☆STICKER	☆ステッカー	1			
10	03093-01900	☆STICKER	☆ステッカー	1			
11	03093-11300	☆STICKER	☆ステッカー	1			
12	03093-11400	☆STICKER	☆ステッカー	1			
13	03093-12500	☆STICKER	☆ステッカー	1			
14	03093-11500	☆STICKER	☆ステッカー	1			
15	03093-01500	☆SYMBOL MARK	☆シンボルマーク	1			
16	03093-01700	☆SYMBOL MARK	☆シンボルマーク	1			
17	02193-31300	☆STICKER	☆ステッカー	1			
18	01493-62200	☆STICKER	☆ステッカー	2			
19	02593-00500	☆SYMBOL MARK	☆シンボルマーク	2			
20	02593-00600	☆SYMBOL MARK	☆シンボルマーク	1			
21	02593-00700	☆SYMBOL MARK	☆シンボルマーク	1			
22	01893-11400	☆STICKER	☆ステッカー	2			
23	01893-11500	☆STICKER	☆ステッカー	1			
24	01893-11900	☆STICKER	☆ステッカー	1			
25	01893-16100	☆STICKER	☆ステッカー	1			
26	05693-18100	☆SYMBOL MARK	☆シンボルマーク	1			
27	05693-10800	☆SYMBOL MARK	☆シンボルマーク	1			
28	01493-62400	☆STICKER	☆ステッカー	1			
29	02793-03200	☆STICKER	☆ステッカー	1			

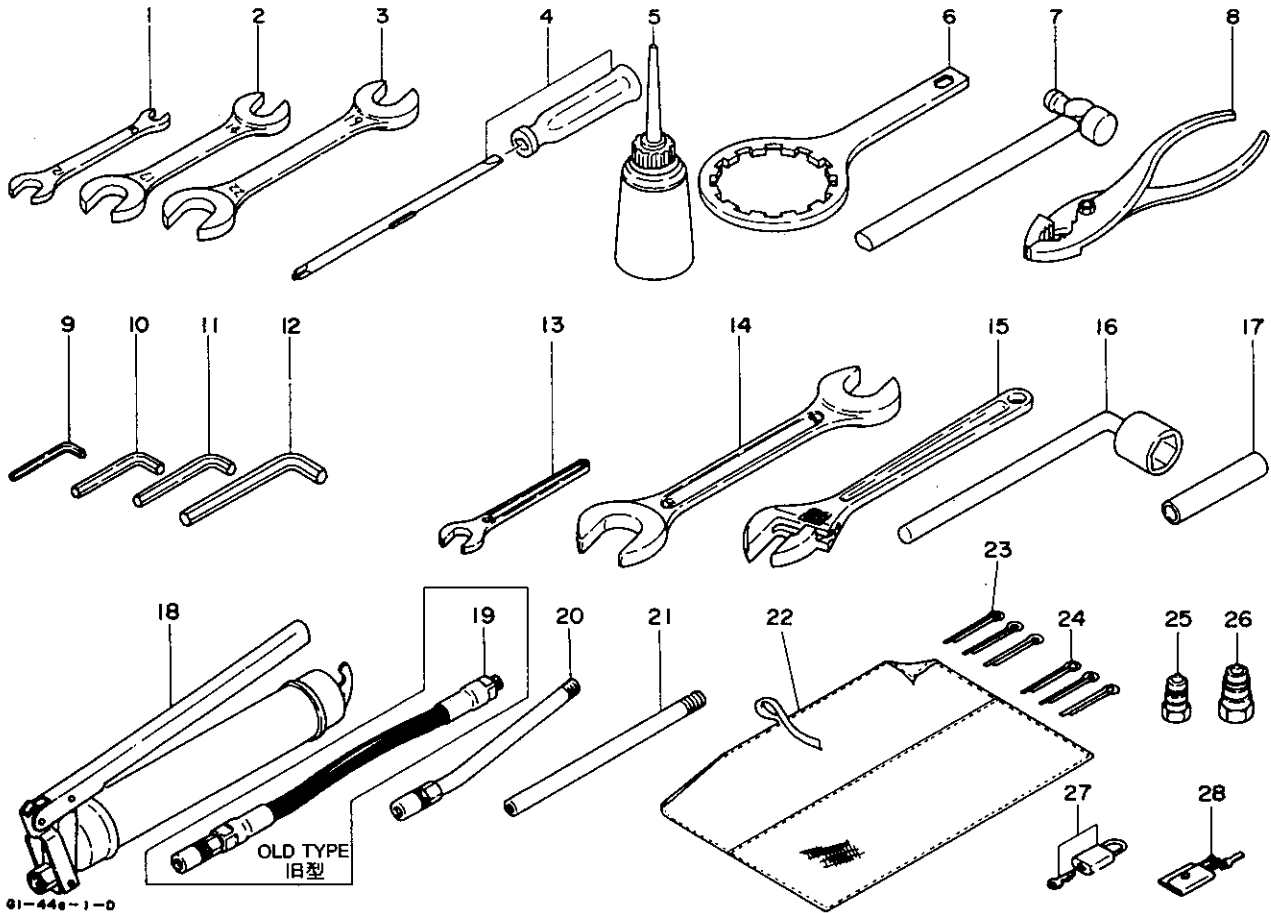
STICKER 銘板



D1-43b-1-D

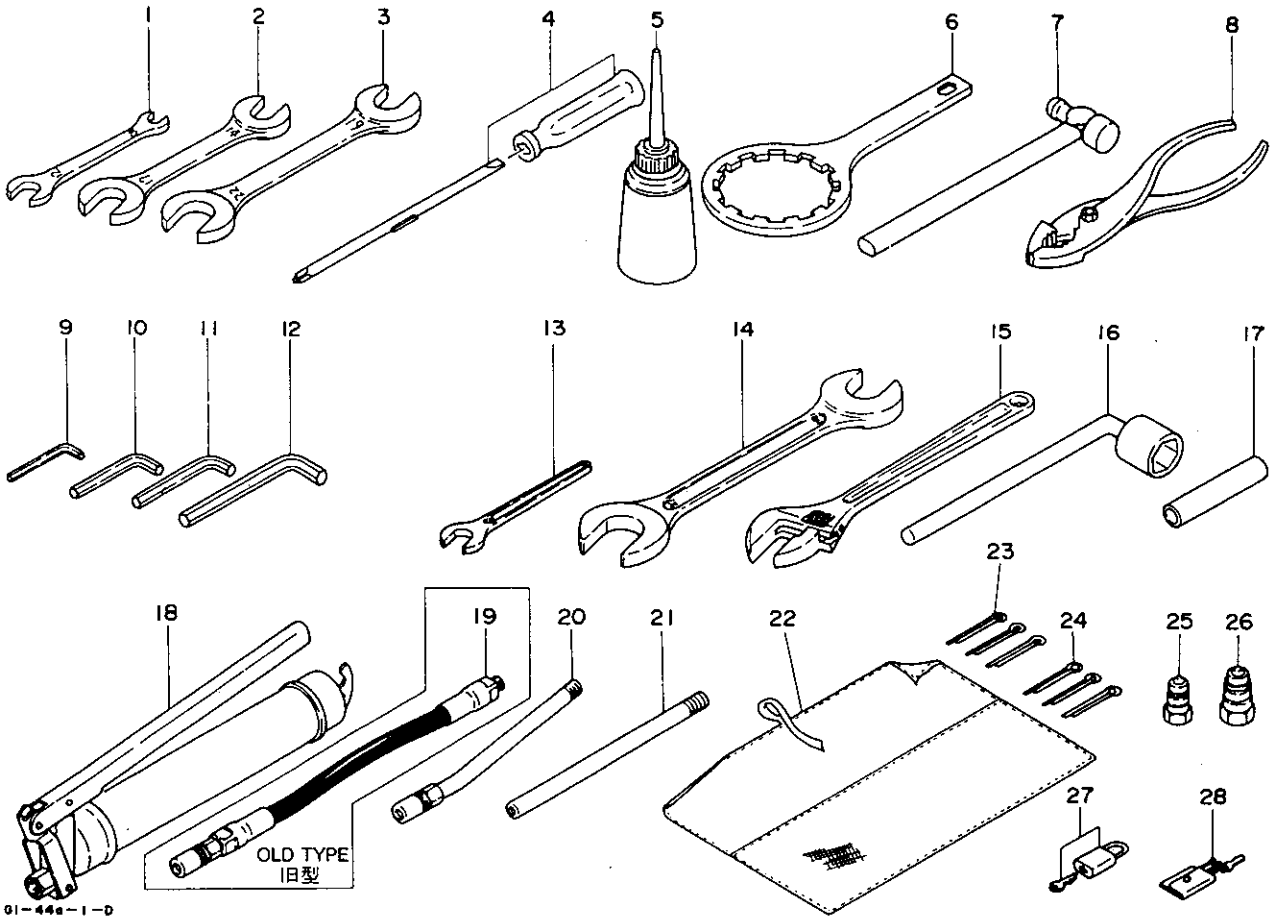
符号 Item	部品番号 Part number	Description	部品名称	数量 Q'ty	互換性 Chan.	適用号機 Serial No.	備 Remarks	考
30	03093-13033	☆STICKER	☆ステッカー	1				

TOOL 工具及び付属品



符号 Item	部品番号 Part number	Description	部品名称	数量 Q'ty	互換性 Chan.	通用号換 Serial No.	備 Remarks	考
1	19100-47081	SPANNER	スパナ	1				
2	19100-47082	SPANNER	スパナ	1				
3	19100-47083	SPANNER	スパナ	1				
4	19100-06112	SCREWDRIVER	ドライバー	1				
5	19100-06113	FEEDER, oil	アブラサシ	1				
6	19100-06114	WRENCH, filter	フィルターレンチ	1				
0-1	01492-90010	TOOL SET	ツールセット	1				
7	16903-00330	☆HAMMER	☆ハンマー	1				
8	16905-00200	☆PLIER	☆プライヤー	1				
9	16906-00400	☆WRENCH, hex	☆レンチ	1				
10	16906-00500	☆WRENCH, hex	☆レンチ	1				
11	16906-00600	☆WRENCH, hex	☆レンチ	1				
12	16906-00800	☆WRENCH, hex	☆レンチ	1				
13	16901-00013	☆SPANNER	☆スパナ	1				
14	16900-02427	☆SPANNER	☆スパナ	1				
15	16904-00250	☆MONKEY WRENCH	☆モンキーレンチ	1				
16	16908-50026	☆WRENCH, L-type	☆L-タイプレンチ	1				
17	00079-00009	☆PIPE	☆パイプ	1				
18	16910-60600	☆GUN, grease	☆グリースガン	1		old type/旧型	TB250	
	16910-10800	☆GUN, grease	☆グリースガン	1	∩	new type/新型	TB250	
	16910-60300	☆GUN, grease	☆グリースガン	1		old type/旧型	TB25	
	16910-60600	☆GUN, grease	☆グリースガン	1	∩	new type/新型	TB25	
19	16911-10003	☆NOZZLE, hose	☆ホースノズル	1		old type/旧型		
20	16911-10004	☆NOZZLE	☆ノズル	1		old type/旧型		
21	16911-11505	☆NOZZLE	☆ノズル	1		new type/新型		
22	16914-00001	☆CASE, tool	☆ツールケース	1				
23	12100-00655	PIN, split	ワリピン	3		new type/新型		
24	12100-00860	PIN, split	ワリピン	3				
25	15167-00004	PLUG, coupling	カップリングプラグ	1			TB25	
26	1 67-00006	PLUG, coupling	カップリングプラグ	1			TB25	

TOOL 工具及び付属品



01-44a-1-D

符号 Item	部品番号 Part number	Description	部品名称	数量 Q'ty	互換性 Chan.	通用号 Serial No.	備 Remarks	考
27	16550-02500	LOCK	ロック	1				
28	16915-00001	HOLDER, key	キーホルダー	1		TB25		

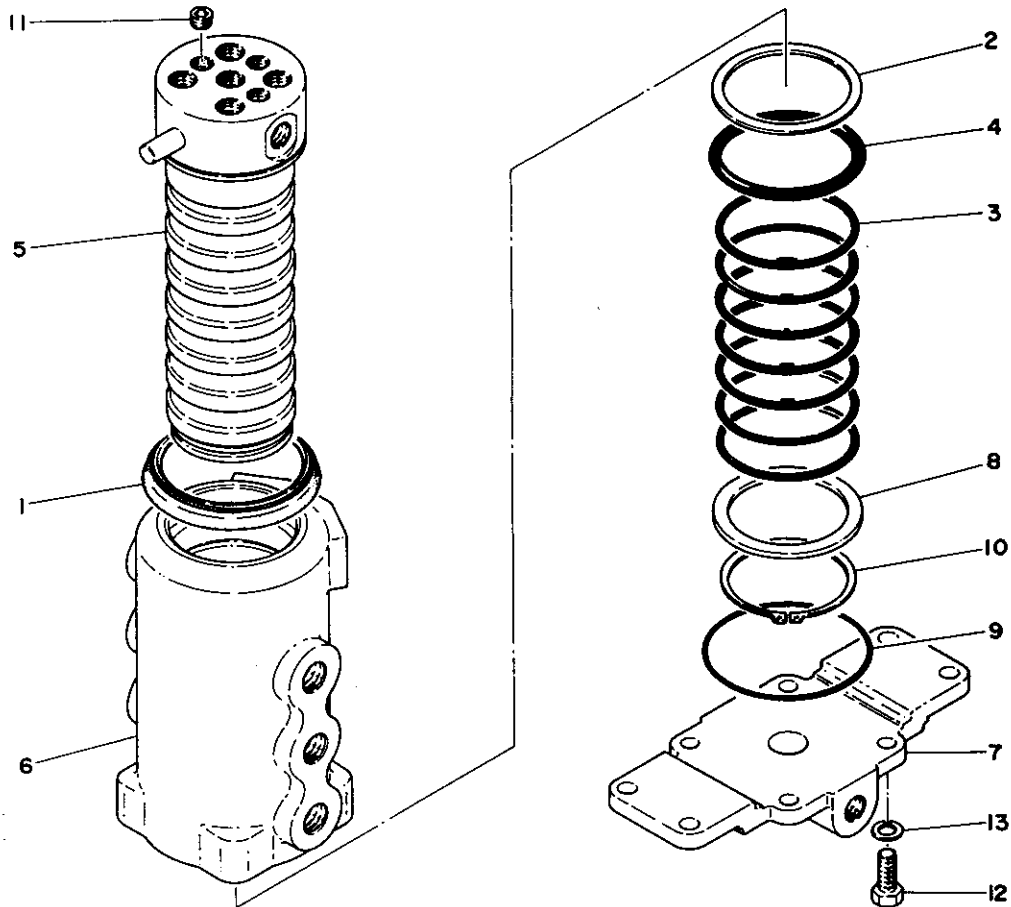
MEMO

HYDRAULIC DEVICE

油圧機器詳細



SWIVEL JOINT スイベルジョイント



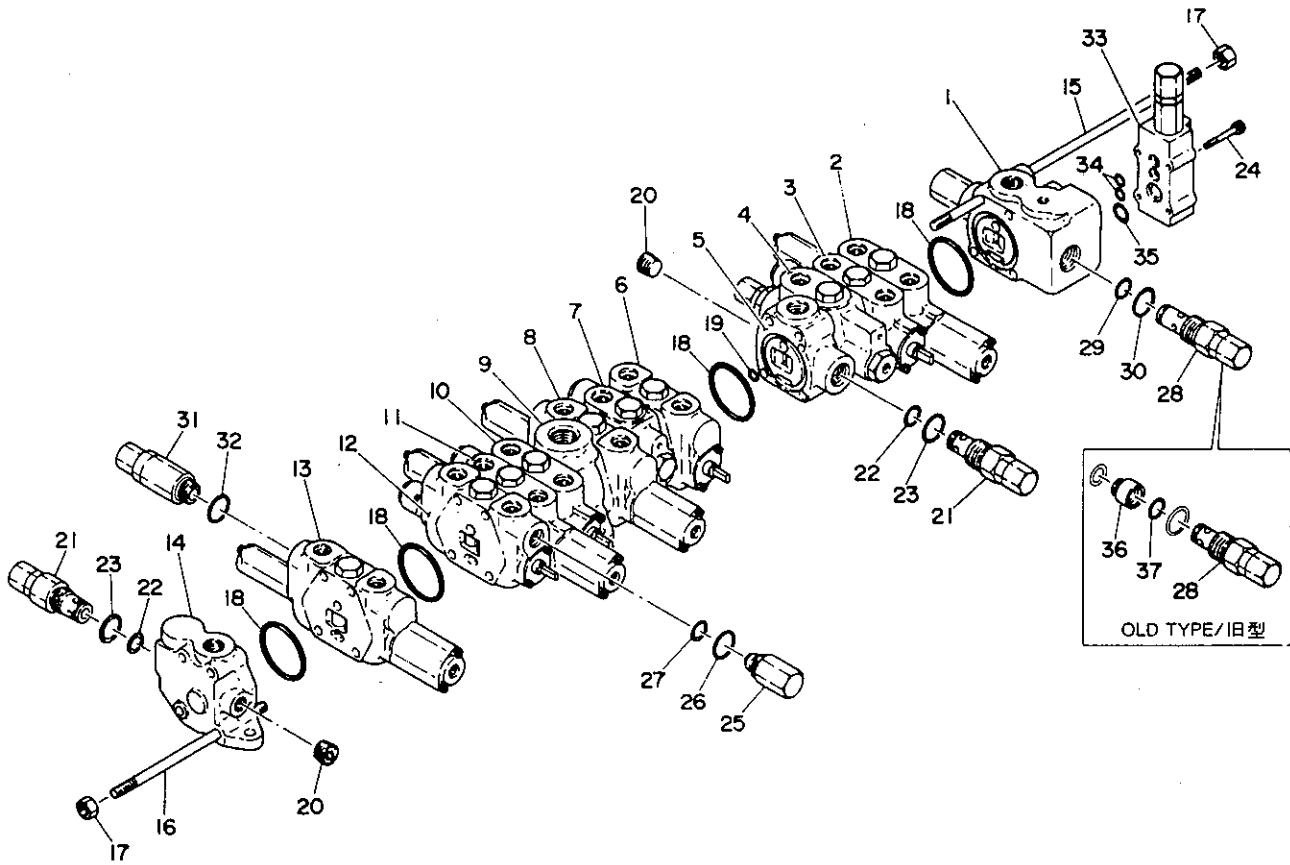
DO-45a-0-D

符号 Item	部品番号 Part number	Description	部品名称	数量 Q'ty	互換性 Chan.	適用号機 Serial No.	備考 Remarks
0-1	19040-04600	JOINT ASSY. swivel	スイベルジョイント ASSY	1	←	old type/旧型	
	19040-06400	JOINT ASSY. swivel	スイベルジョイント ASSY	1		new type/新型	
0-2	19040-04699	☆KIT. seal	☆シールキット	1	←	old type/旧型	
	19040-06499	☆KIT. seal	☆シールキット	1		new type/新型	
1	x19040-01695	☆☆ SEAL. dust	☆☆ダストシール	1			
2	x14210-30600	☆☆ RING. back-up	☆☆バックアップリング	1			
3	x14203-10229	☆☆ O-RING	☆☆O-リング	7			
4	x14200-10600	☆☆ O-RING	☆☆O-リング	1			
5	19040-04601	☆SHAFT	☆シャフト	1			
6	19040-04602	☆ROTOR	☆ローター	1			
7	19040-04603	☆FRANGE	☆フランジ	1			
8	19040-04604	☆RING. thrust	☆スラストリング	1			
9	14203-10040	☆O-RING	☆O-リング	1			
10	12200-00055	☆RING. snap	☆スナップリング	1			
11	15018-10001	☆PLUG	☆プラグ	3			
12	11000-50820	☆BOLT	☆ボルト	4			
13	11400-10008	☆WASHER. spring	☆スプリングワッシャー	4			

CONTROL VALVE 1 コントロールバルブ 1

serial no. 00103~00834

通用号機 00103~00834



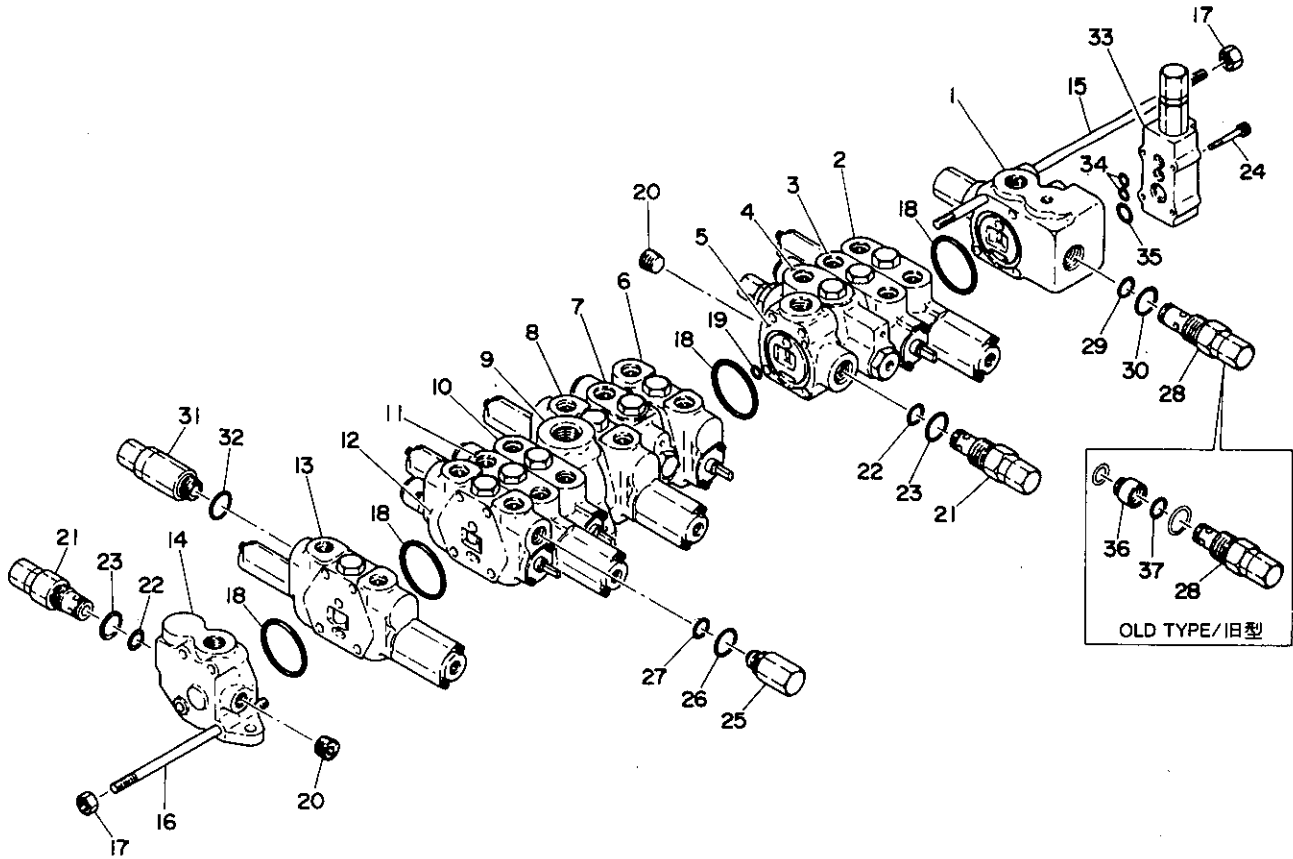
00-46b-0-0

符号 Item	部品番 Part number	Description	部品名称	数量 Q'ty	互換性 Chan.	通用号機 Serial No.	備 考 Remarks
0-1	19010-20800	VALVE ASSY control	コントロールバルブASSY	1			
1	19010-16801	☆HOUSING	☆ハンジング	1			
2	19010-16811	☆BLOCK ASSY	☆ブロックASSY	1			
3	19010-16812	☆BLOCK ASSY	☆ブロックASSY	1			
4	19010-16119	☆UNLOAD VALVE	☆アンロードバルブ	1			
5	19010-16102	☆HOUSING	☆ハウジング	1			
6	19010-16116	☆BLOCK ASSY	☆ブロックASSY	1			traction (R. H.) 走行(右)
7	19010-16103	☆HOUSING	☆ハウジング	1			
8	19010-16813	☆BLOCK ASSY	☆ブロックASSY	1			
9	19010-16104	☆HOUSING	☆ハウジング	1			
10	19010-16115	☆BLOCK ASSY	☆ブロックASSY	1			traction(L. H.) 走行(左)
11	19 J-16814	☆BLOCK ASSY	☆ブロックASSY	1			
12	19010-16815	☆BLOCK ASSY	☆ブロックASSY	1			
13	19010-16816	☆BLOCK ASSY	☆ブロックASSY	1			
14	19010-16105	☆HOUSING	☆ハウジングASSY	1			
15	19010-16806	☆TIE ROD	☆タイロッド	4			
16	19010-16107	☆TIE ROD	☆タイロッド	4			
17	11300-50008	☆NUT	☆ナット	8			
18	14203-10550	☆O-RING	☆O-リング	13			
19	14200-10050	☆O-RING	☆O-リング	3			
20	15018-10002	☆PLUG	☆プラグ	2			
21	19010-16821	☆VALVE ASSY	☆バルブASSY	2			relief/リリーフ
22	14329-00010	☆☆O-RING	☆☆O-リング	1			
23	14200-10221	☆☆O-RING	☆☆O-リング	1			
24	11100-50640	☆BOLT, socket	☆ソケットホルト	4			
25	19010-16124	☆VALVE ASSY	☆バルブASSY	1			anti-cavitation/アンチキャビテーション
26	14200-10150	☆☆O-RING	☆☆O-リング	1			
27	14329-00009	☆☆O-RING	☆☆O-リング	1			
28	19010-16822	☆VALVE ASSY	☆バルブASSY	1	*A	old type/旧型	relief/リリーフ
	19010-20822	☆VALVE ASSY	☆バルブASSY	1	*a	new type/新製	relief/リリーフ

CONTROL VALVE 1 コントロールバルブ 1

serial no. 00103-00834

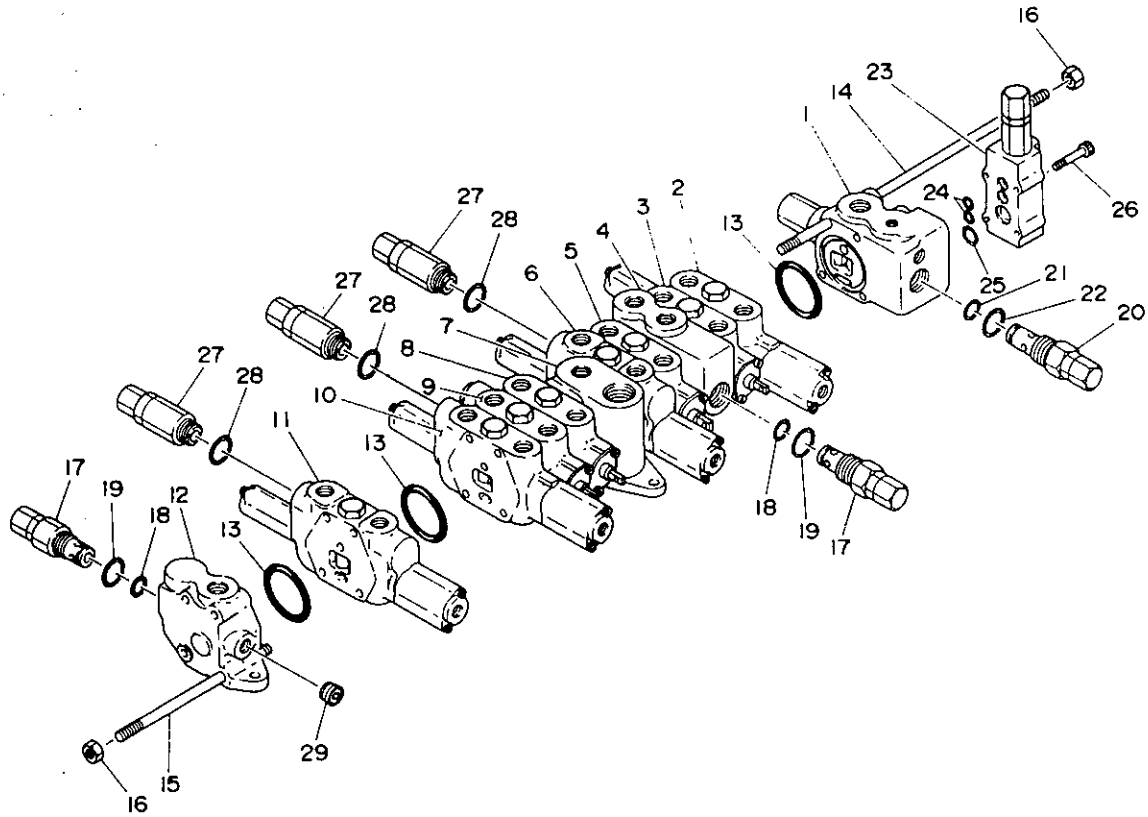
通用号機 00103-00834



DO-46b-0-0

符号 Item	部品番号 Part number	Description	部品名称	数量 Qty	互換性 Chan.	通用号機 Serial No.	備考 Remarks
29	14329-00010	☆☆O-RING	☆☆O-リング	1			
30	14200-10221	☆☆O-RING	☆☆O-リング	1			
31	19010-19122	☆VALVE ASSY	☆バルブASSY	1			overload relief/オーバーロードリリーフ
32	14329-00009	☆☆O-RING	☆☆O-リング	1			
33	19010-20821	☆VALVE ASSY	☆バルブASSY	1			pressure reducing/プレッシャーリデュース
34	14200-00080	☆☆O-RING	☆☆O-リング	2			
35	14200-10140	☆☆O-RING	☆☆O-リング	1			
36	19010-16891	☆SPACER	☆スペーサー	1	*a ↑	old type/旧型	
37	14329-00010	☆O-RING	☆O-リング	1	*a ↑	old type/旧型	

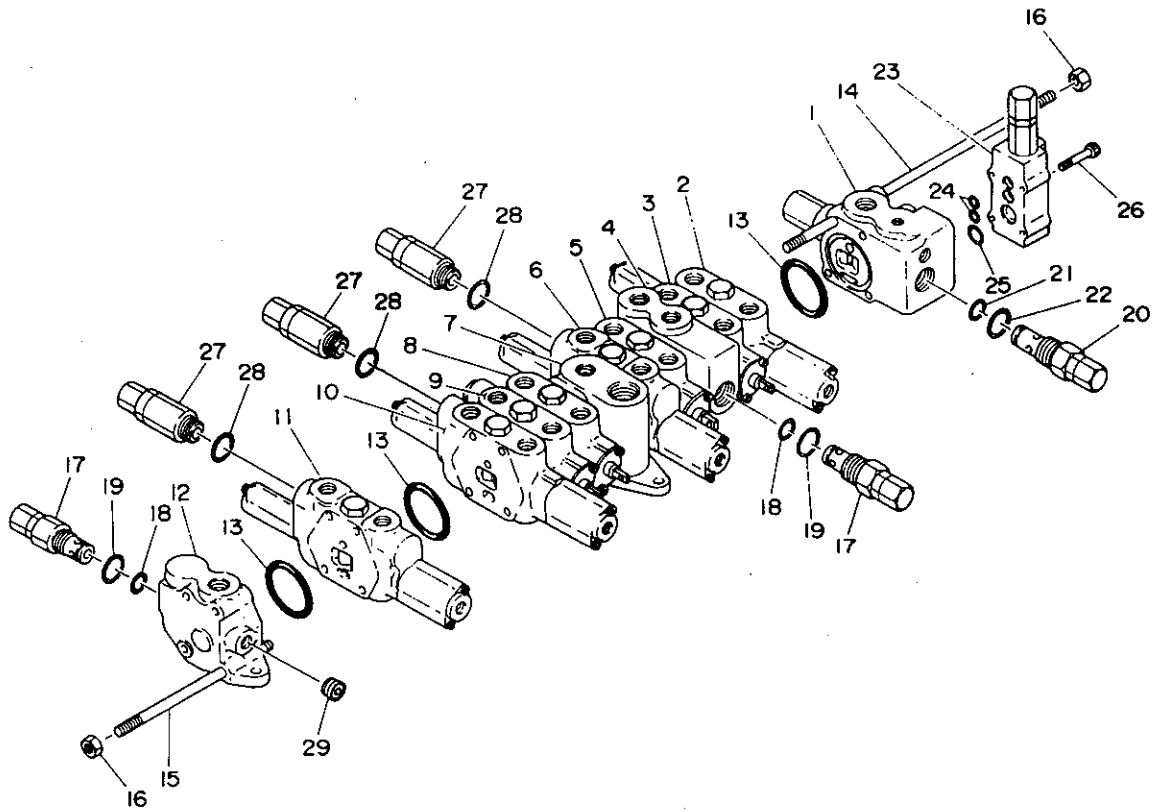
CONTROL VALVE 1 コントロールバルブ 1



D1-46a-1-D

符号 Item	部品番号 Part number	Description	部品名称	数量 Q'ty	互換性 Chan.	適用号機 Serial No.	備 Remarks	考
0-1	19010-23700	VALVE ASSY, control	コントロールバルブASSY	1		00835~01577		
	19010-26900	VALVE ASSY, control	コントロールバルブASSY	1	☆	01578~01881		
	19010-27400	VALVE ASSY, control	コントロールバルブASSY	1	☆	01882~		
1	19010-16801	☆HOUSING	☆ハウジング	1		00835~		
2	19010-16811	☆BLOCK ASSY	☆ブロックASSY	1		00835~	slew/旋回	
3	19010-16812	☆BLOCK ASSY	☆ブロックASSY	1		00835~	blade/ブレード	
4	19010-23101	☆HOUSING	☆ハウジング	1		00835~		
5	19010-22814	☆BLOCK ASSY	☆ブロックASSY	1		00835~	traction(R.H.)/走行(右)	
6	19010-23212	☆BLOCK ASSY	☆ブロックASSY	1		00835~	arm/アーム	
7	19010-23104	☆HOUSING	☆ハウジング	1		00835~		
8	19010-23718	☆BLOCK ASSY	☆ブロックASSY	1		00835~	swing/スウィング	
9	19010-23115	☆BLOCK ASSY	☆ブロックASSY	1		00835~	traction(L.H.)/走行(左)	
10	19010-16814	☆BLOCK ASSY	☆ブロックASSY	1		00835~01881	bucket/バケット	
	19010-27414	☆BLOCK ASSY	☆ブロックASSY	1		01882~		
11	19010-16816	☆BLOCK ASSY	☆ブロックASSY	1		00835~	boom/ブーム	
12	19010-16105	☆HOUSING	☆ハウジング	1		00835~		
13	14201-10550	☆O-RING	☆O-リング	11		00835~		
14	19010-23206	☆TIEROD	☆タイロッド	4		00835~		
15	19010-16107	☆TIEROD	☆タイロッド	4		00835~		
16	11300-50008	☆NUT	☆ナット	8		00835~		
17	19010-23721	☆VALVE ASSY	☆バルブASSY	2		00835~	relief/リリーフ	
18	14329-00010	☆☆O-RING	☆☆O-リング	1		00835~		
19	14200-10220	☆☆O-RING	☆☆O-リング	1		00835~		
20	19010-23221	☆VALVE ASSY	☆バルブASSY	1		00835~	relief/リリーフ	
21	14329-00010	☆☆O-RING	☆☆O-リング	1		00835~		
22	14200-10220	☆☆O-RING	☆☆O-リング	1		00835~		
23	19010-20821	☆VALVE ASSY	☆バルブASSY	1		00835~	pressure reducing/プレッシャーリデュース	
24	14200-00080	☆☆O-RING	☆☆O-リング	2		00835~		
25	14200-10140	☆☆O-RING	☆☆O-リング	1		00835~		
26	11100-50640	☆BOLT, socket	☆ソケットボルト	4		00835~		

CONTROL VALVE 1 コントロールバルブ 1



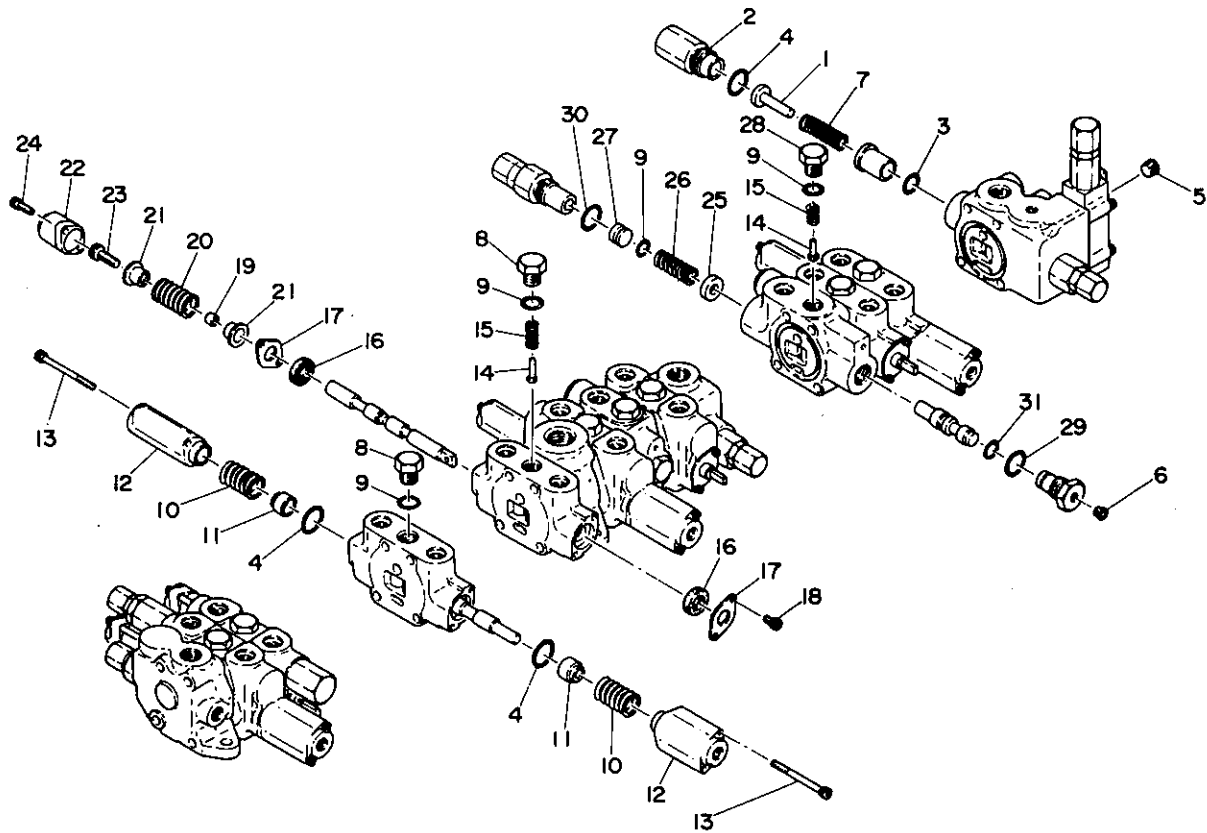
D1-46a-1-D

符号 Item	部品番号 Part number	Description	部品名称	数量 Q'ty	互換性 Chan.	適用号機 Serial No.	備考 Remarks
27	19010-19122	☆VALVE ASSY	☆バルブASSY	2		00835~01881	overload relief/オーバーロードリリーフ
	19010-19122	☆VALVE ASSY	☆バルブASSY	3		01882~	overload relief/オーバーロードリリーフ
28	14329-00009	☆☆O-RING	☆☆O-リング	1		00835~	
29	15018-10002	☆PLUG	☆プラグ	2		00835~	

CONTROL VALVE 2 コントロールバルブ 2

serial no. 00103~00834

適用号機 00103~00834



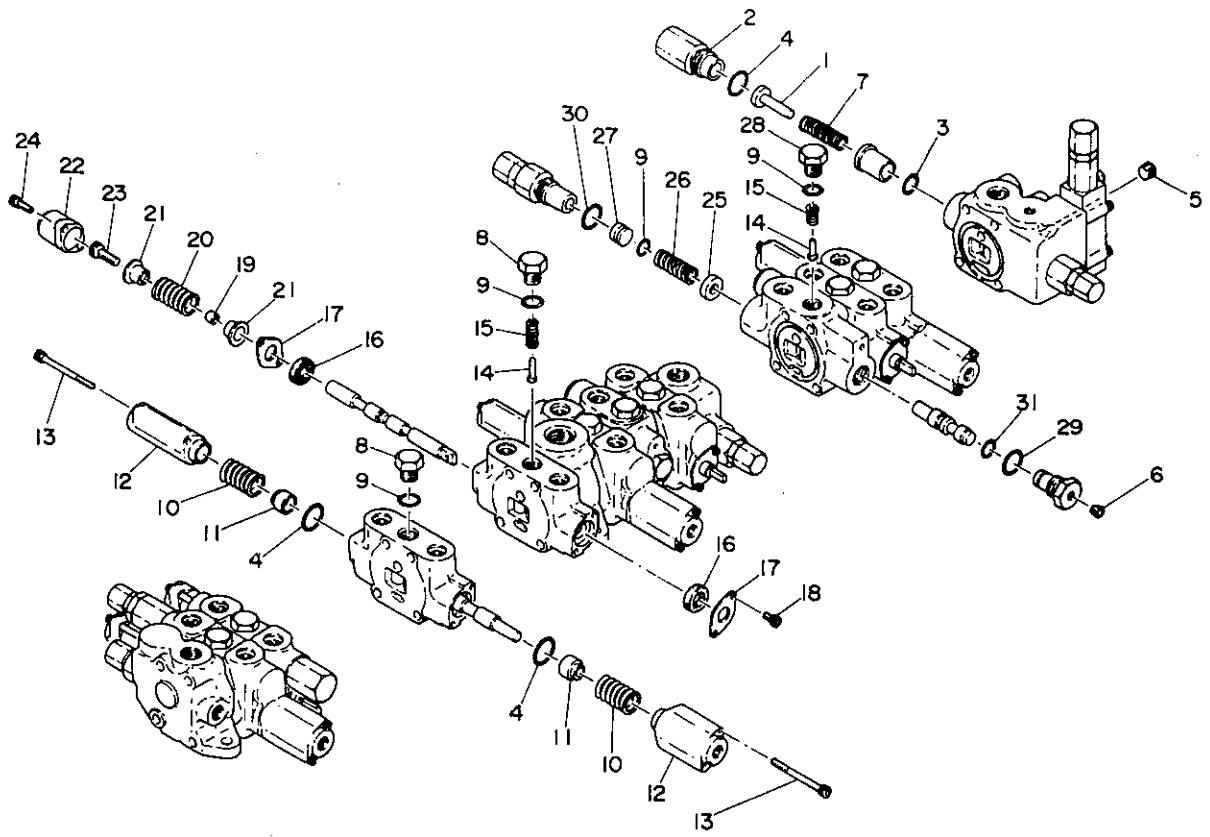
00-47b-0-0

符号 Item	部品番号 Part number	Description	部品名称	数量 Q'ty	互換性 Chan.	通用号機 Serial No.	備 Remarks	考
1	19010-16892	STOPPER	ストッパー	1				
2	19010-19893	COVER	カバー	1				
3	14329-00010	O-RING	O-リング	2				
4	14200-10220	O-RING	O-リング	9				
5	15018-10002	PLUG	プラグ	1				
6	15018-10001	PLUG	プラグ	2				
7	19010-20808	SPRING	スプリング	1				
8	19010-04166	PLUG	プラグ	10				
9	14200-10140	O-RING	O-リング	11				
10	19010-16857	SPRING	スプリング	8				
11	19010-16841	HOLDER, spring	スプリングホルダー	8				
12	19010-16861	COVER	カバー	8		old type/旧型		
	19010-20861	COVER	カバー	8		new type/新型		
13	11100-50670	BOLT, socket	ソケットボルト	16				
14	19010-09866	VALVE, check	チェックバルブ	7				
15	19010-16156	SPRING	スプリング	7				
16	14329-00036	SEAL, oil	オイルシール	8				
17	19010-09841	HOLDER, seal	シールホルダー	8				
18	11100-50610	BOLT, socket	ソケットボルト	8				
19	19010-04191	SPACER	スペーサー	4				
20	19010-14356	SPRING	スプリング	4				
21	19010-04151	HOLDER, spring	スプリングホルダー	8				
22	19010-04162	COVER	カバー	4				
23	11100-50820	BOLT, socket	ソケットボルト	4				
24	11100-50620	BOLT, socket	ソケットボルト	8				
25	19010-16191	HOLDER, spring	スプリングホルダー	1				
26	19010-16157	SPRING	スプリング	1				
27	19010-16192	PISTON	ピストン	1				
28	15135-00026	PLUG	プラグ	1				
29	14329-00009	O-RING	O-リング	1				

CONTROL VALVE 2 コントロールバルブ 2

serial no. 00103~00834

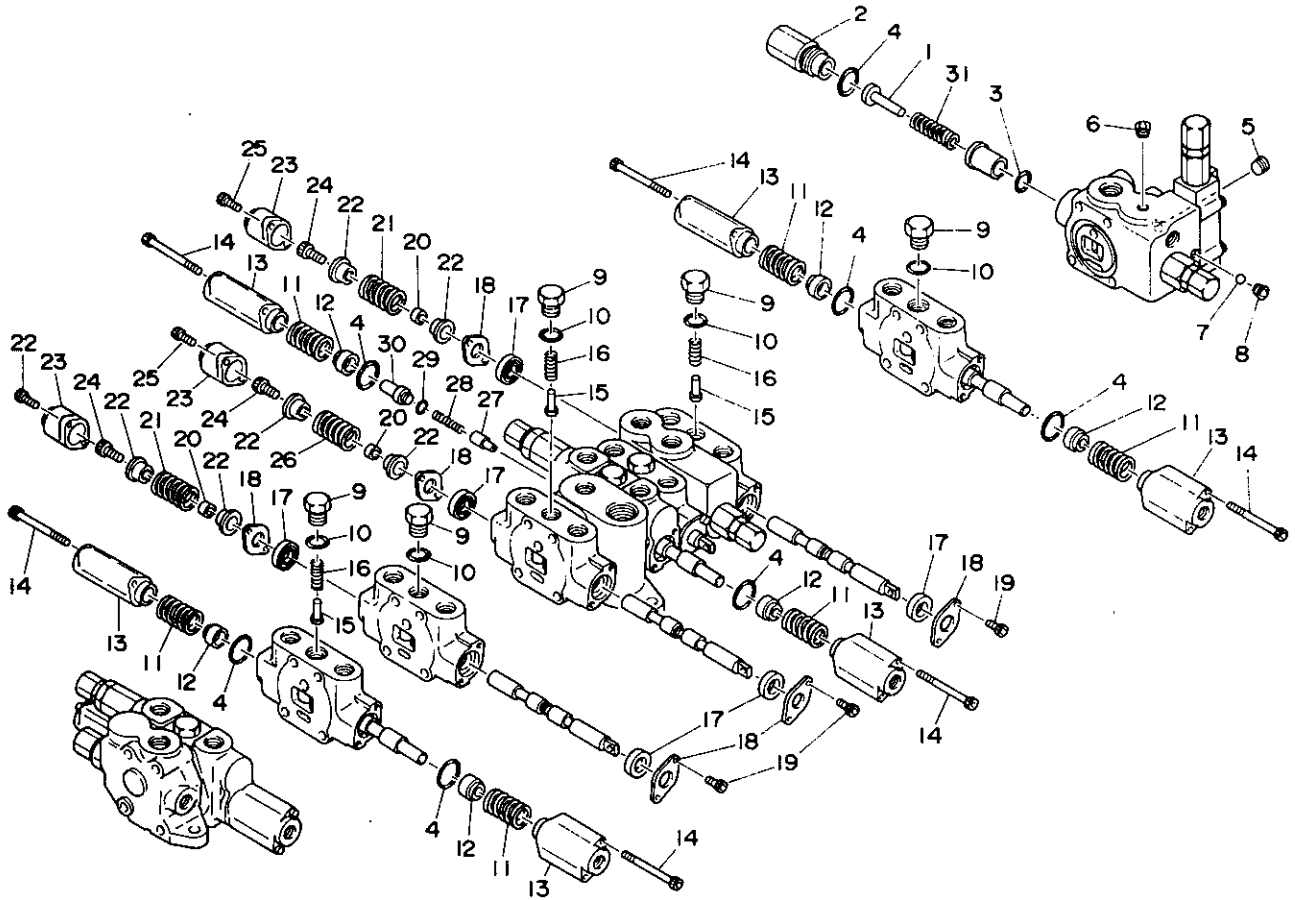
適用号機 00103~00834



00-47b-0-0

符号 Item	部品番号 Part number	Description	部品名称	数量 Qty	互換性 Chan.	通用号機 Serial No.	備 Remarks	考
30	14329-00034	O-RING	O-リング	1				
31	14200-10120	O-RING	O-リング	1				

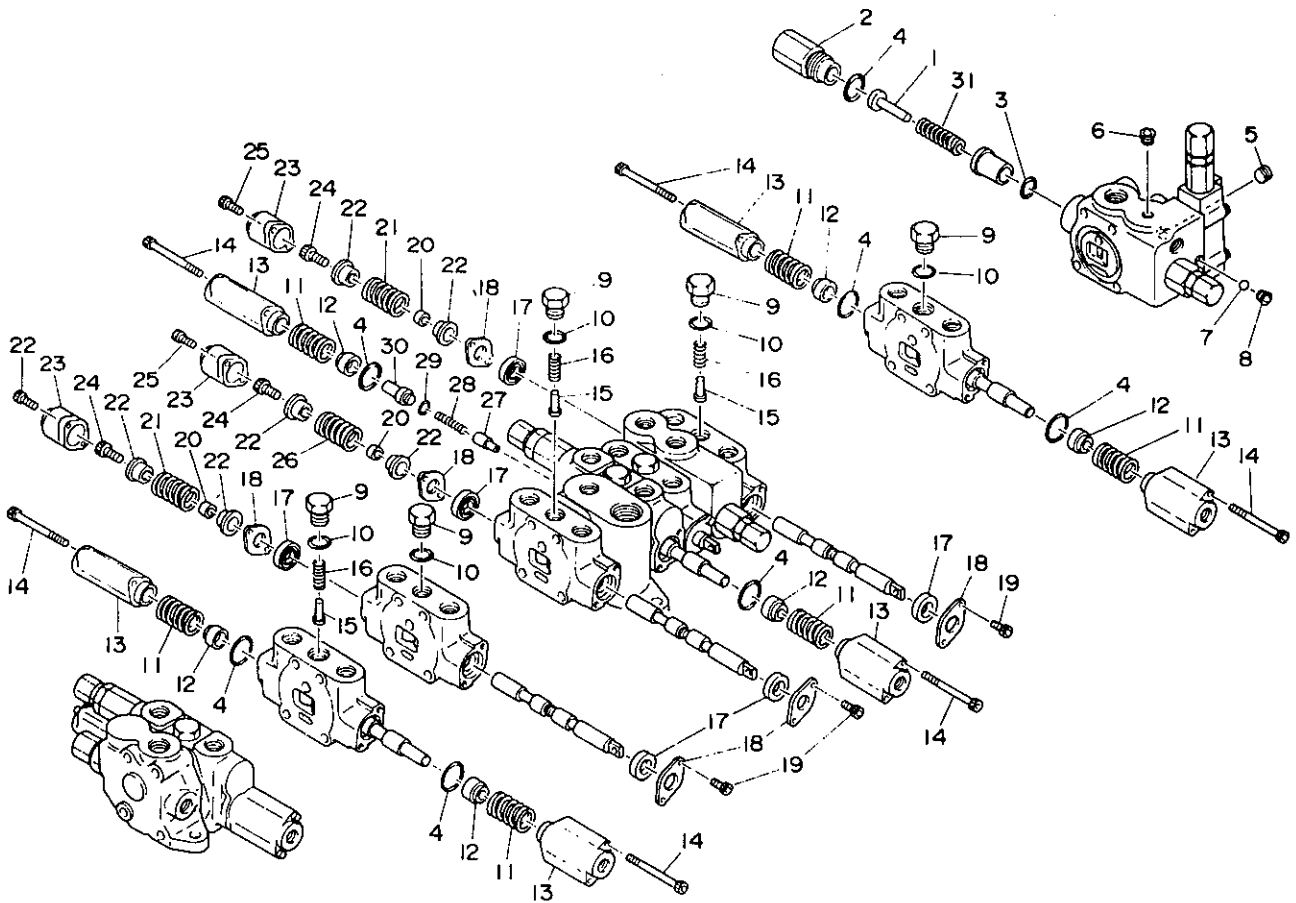
CONTROL VALVE 2 コントロールバルブ 2



DI-47a-0-D

符号 Item	部品番号 Part number	Description	部品名称	数量 Qty	互換性 Chan.	通用号機 Serial No.	備 考 Remarks
1	19010-16892	STOPPER	ストッパー	1		00835~	
2	19010-16893	COVER	カバー	1		00835~	
3	14329-00010	O-RING	O-リング	1		00835~	
4	14200-10220	O-RING	O-リング	9		00835~	
5	15018-10002	PLUG	プラグ	1		00835~	
6	15018-10001	PLUG	プラグ	1		00835~	
7	13900-20300	BALL	ボール	1		00835~	
8	11210-50606	PLUG	プラグ	1		00835~	
9	19010-04166	PLUG	プラグ	8		00835~	
10	14200-10140	O-RING	O-リング	8		00835~	
11	19010-16857	SPRING	スプリング	8		00835~	
12	19010-16841	HOLDER, spring	スプリングホルダー	8		00835~	
13	19010-23761	COVER	カバー	8		00835~	
14	11100-50670	BOLT, socket	ソケットボルト	16		00835~	
15	19010-09866	VALVE, check	チェックバルブ	5		00835~	
16	19010-16156	SPRING	スプリング	5		00835~	
17	14329-00036	SEAL, oil	オイルシール	8		00835~	
18	19010-09841	HOLDER, seal	シールホルダー	8		00835~	
19	11100-50610	BOLT, socket	ソケットボルト	8		00835~	
20	19010-04191	SPACER	スペーサー	4		00835~	
21	19010-14356	SPRING	スプリング	3		00835~	
22	19010-04151	HOLDER, spring	スプリングホルダー	8		00835~	
23	19010-04162	COVER	カバー	4		00835~	
24	11100-50820	BOLT, socket	ソケットボルト	4		00835~	
25	11100-50620	BOLT, socket	ソケットボルト	8		00835~	
26	19010-21356	SPRING	スプリング	1		00835~	
27	19010-23290	VALVE, check	チェックバルブ	1		00835~	
28	19010-23256	SPRING	スプリング	1		00835~	
29	14200-10060	O-RING	O-リング	1		00835~	
30	19010-23291	END, spool	スプールエンド	1		00835~	

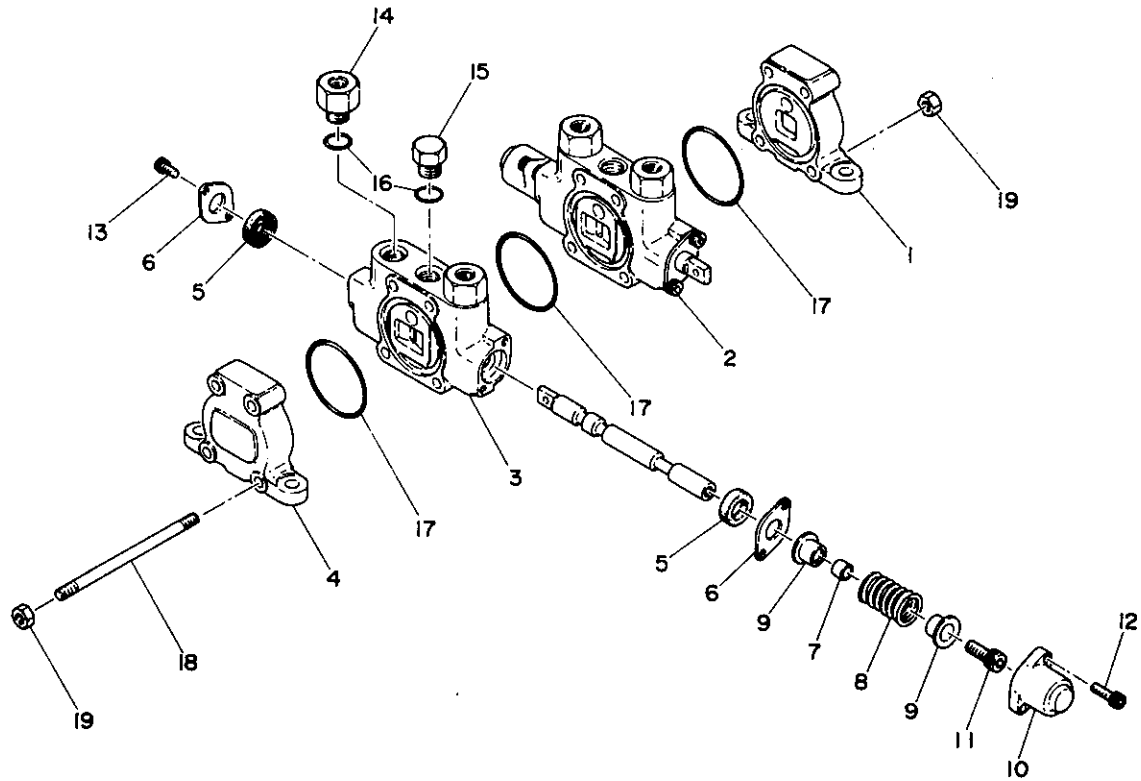
CONTROL VALVE 2 コントロールバルブ 2



D1-47a-0-0

符号 Item	部品番号 Part number	Description	部品名称	数量 Qty	互換性 Chan.	適用号機 Serial No.	備 Remarks	考
31	19010-20808	SPRING	スプリング	1		00835~		

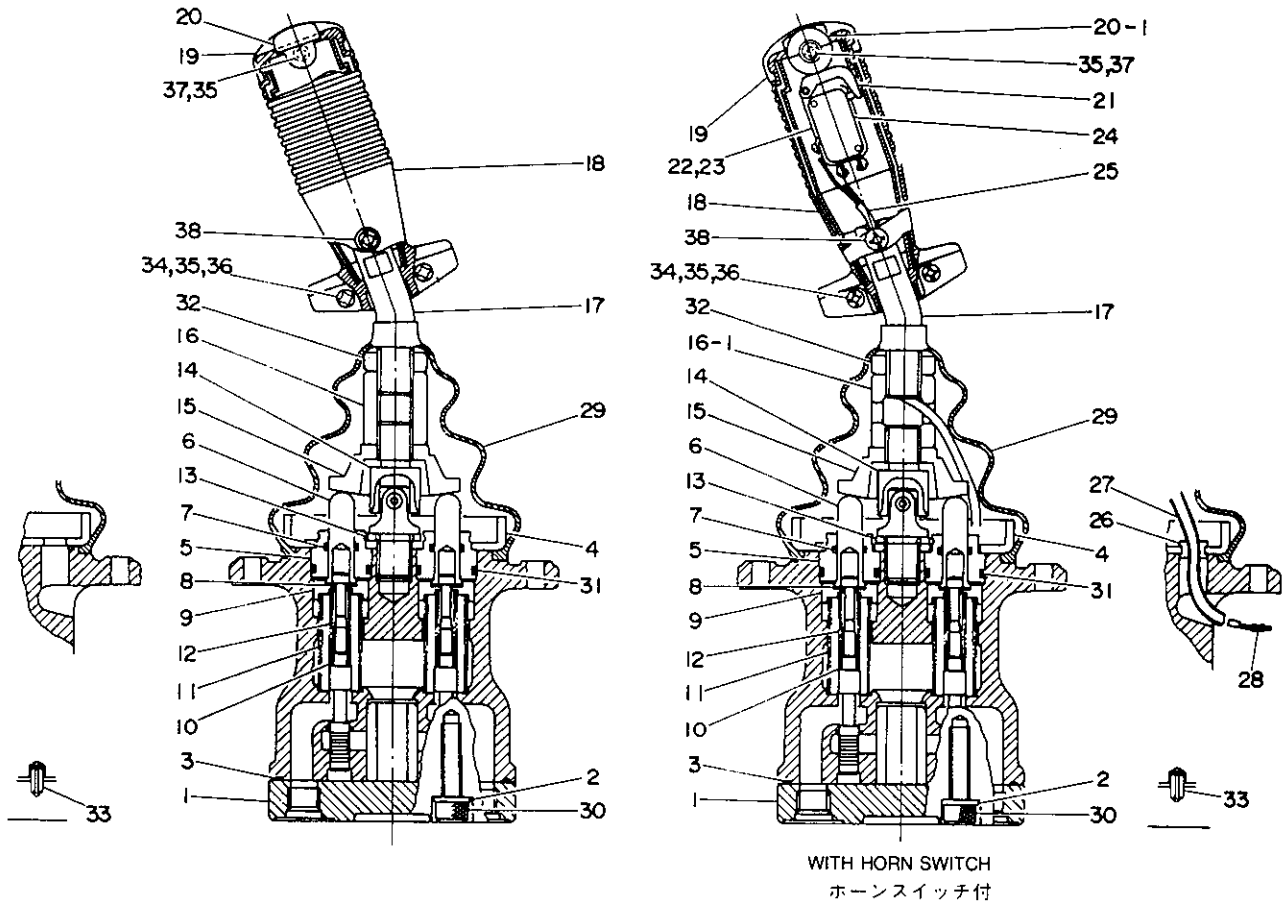
CONTROL VALVE;SUB コントロールバルブ(サブ)



1-48a-0-D

Item	Part number	Description	部品名称	数量 Q'ty	互換性 Chan.	適用号機 Serial No.	備 Remarks	考
0-1	19010-14300	VALVE, ASSY	バルブASSY	1				
1	19010-14301	☆HOUSING	☆ハウジング	1				
2	19010-14318	☆BLOCK ASSY	☆ブロックASSY				acceleration/走行増速	
3	19010-14319	☆BLOCK ASSY	☆ブロックASSY				levers lock/レバーロック	
4	19010-14302	☆HOUSING	☆ハウジング	1				
5	14329-00036	☆☆SEAL, oil	☆☆オイルシール	4				
6	19010-09841	☆☆HOLDER, seal	☆☆シールホルダー	4				
7	19010-04191	☆☆SPACER	☆☆スペーサー	2				
8	19010-14356	☆☆SPRING	☆☆スプリング	2				
9	19010-04151	☆☆HOLDER, spring	☆☆スプリングホルダー	4				
10	19010-04162	☆☆COVER	カバー	2				
11	11100-50820	☆☆BOLT, socket	☆☆ソケットボルト	2				
12	11100-50620	☆☆BOLT, socket	☆☆ソケットボルト	4				
13	11100-50610	☆☆BOLT, socket	☆☆ソケットボルト	4				
14	19010-14391	☆☆ADAPTOR	☆☆アダプター	4				
15	19010-04166	☆☆PLUG	☆☆プラグ	1				
16	14200-10140	☆☆O-RING	☆☆O-リング	6				
17	14201-10550	☆O-RING	☆O-リング	3				
18	19010-14306	☆TIE ROD	☆タイロッド	4				
19	11300-50008	☆NUT	☆ナット	8				

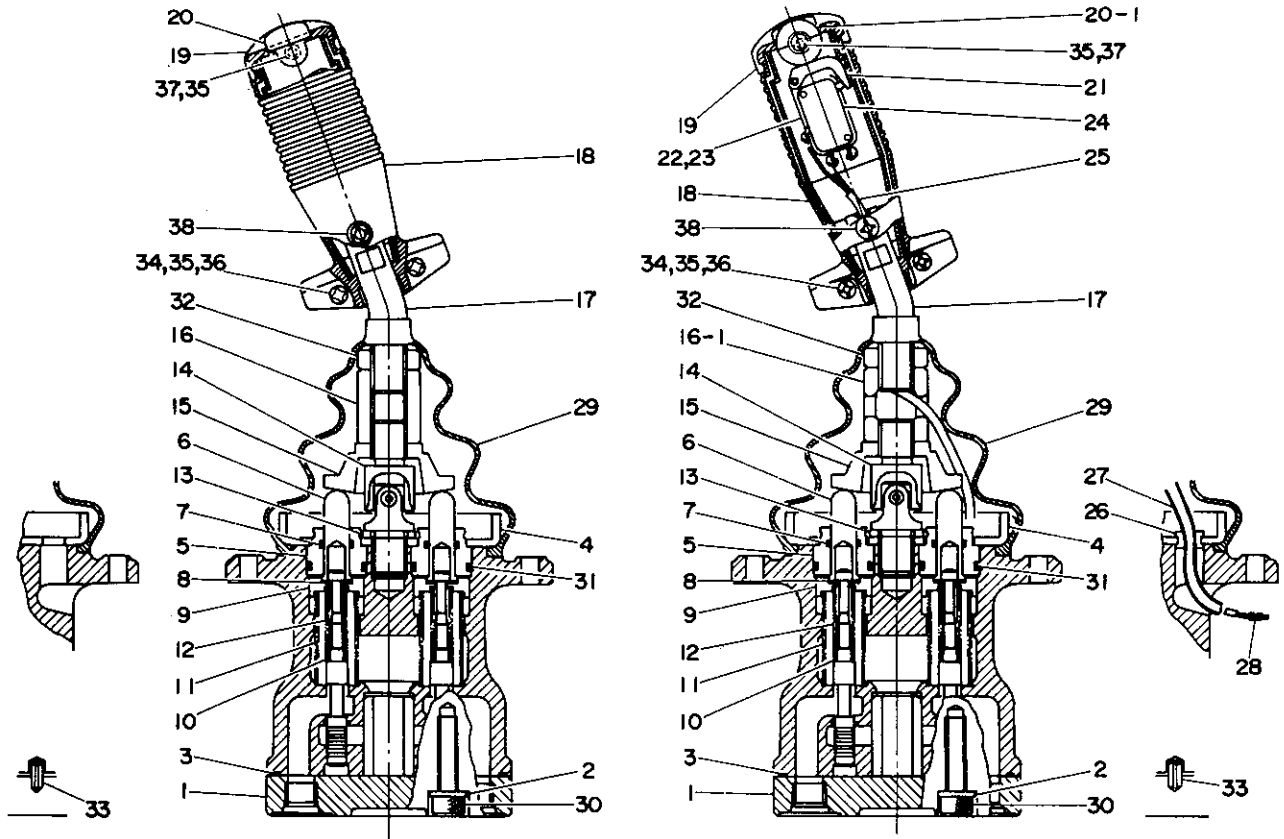
JOY STICK LEVER ジョイスティックレバー



01-49a-1-0

符号 Item	部品番号 Part number	Description	部品名称	数量 Qty	互換性 Chan.	通用号機 Serial No.	備 Remarks	考
0-1	19017-11300	LEVER ASSY (L. H.)	レバー-ASSY(L)	1				
	19017-11400	LEVER ASSY (R. H.)	レバー-ASSY(R)	1			with horn switch/ホーンスイッチ付	
1	19017-10902	☆PLATE, port	☆ボートプレート	1				
2	19017-10903	☆WASHER, sealing	☆シーリングワッシャー	2				
3	19017-10904	☆O-RING	☆O-リング	1				
4	19017-03201	☆PLATE	☆プレート	1				
5	19017-10912	☆PLUG	☆プラグ	4				
6	19017-10913	☆ROD, push	☆プッシュロッド	4				
7	19017-10914	☆SEAL	☆シール	4				
8	19017-10915	☆WASHER	☆ワッシャー	8				
9	19017-10916	☆SEAT, spring	☆スプリングシート	4				
10	19017-10917	☆WASHER	☆ワッシャー	4				
11	19017-10918	☆SPRING	☆スプリング	4				
12	19017-11311	☆SPRING	☆スプリング	4				
13	19017-10921	☆WASHER	☆ワッシャー	1				
14	19017-03220	☆JOINT	☆ジョイント	1				
15	19017-03221	☆SAUCER	☆ソーサー	1				
16	19017-10922	☆NUT, adjusting	☆アジャスティングナット	1				
16-1	19017-03222	☆NUT, adjusting	☆アジャスティングナット	1				
17	19017-10923	☆BAR, handle	☆ハンドルバー	1				
18	19017-03230	☆HANDLE	☆ハンドル	2				
19	19017-10931	☆CAP, handle	☆ハンドルキャップ	1				
20	19017-03332	☆CAP	☆キャップ	1				
20-1	19017-03240	☆ROLLER	☆ローラー	1				
21	19017-03241	☆LEVER, switch	☆スイッチレバー	1				
22	19017-03242	☆BRACKET	☆ブラケット	1				
23	19017-03243	☆BRACKET	☆ブラケット	1				
24	19017-03244	☆SWITCH	☆スイッチ	1				
25	19017-11301	☆CORD	☆コード	1				
26	19017-11032	☆BUSHING	☆ブッシング	1				

JOY STICK LEVER ジョイスティックレバー

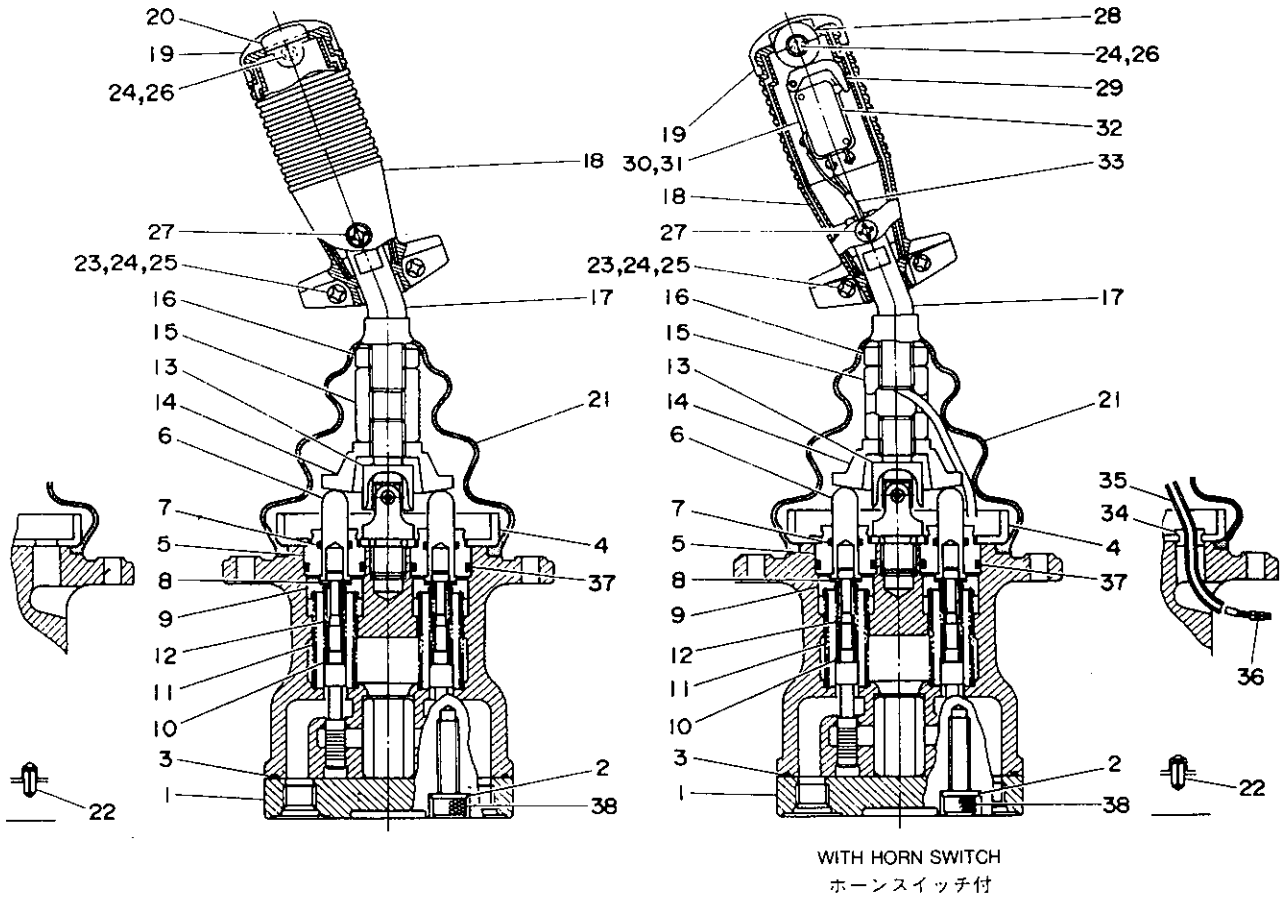


WITH HORN SWITCH
ホーンスイッチ付

01-49a-1-D

符号 Item	部品番号 Part number	Description	部品名称	数量 Q'ty	互換性 Chan.	通用号機 Serial No.	備 Remarks	考
27	19017-11033	☆TUBE	☆チューブ	1				
28	19017-11034	☆TERMINAL	☆ターミナル	2				
29	19017-10941	☆BOOT	☆ブーツ	1				
30	11100-40830	☆BOLT, socket	☆ソケットボルト	2				
31	14200-10200	☆O-RING	☆O-リング	4				
32	11300-40014	☆NUT	☆ナット	1				
33	12130-00510	☆PIN, spring	☆スプリングピン	1				
34	11205-30410	☆SCREW, pan head	☆ナベ小ネジ	2				
35	11300-40004	☆NUT	☆ナット	3				
36	11411-10004	☆WASHER, plain	☆プレーンワッシャー	2				
37	11205-30430	☆SCREW, pan head	☆ナベ小ネジ	1				
38	11205-30508	☆SCREW, pan head	☆ナベ小ネジ	2				

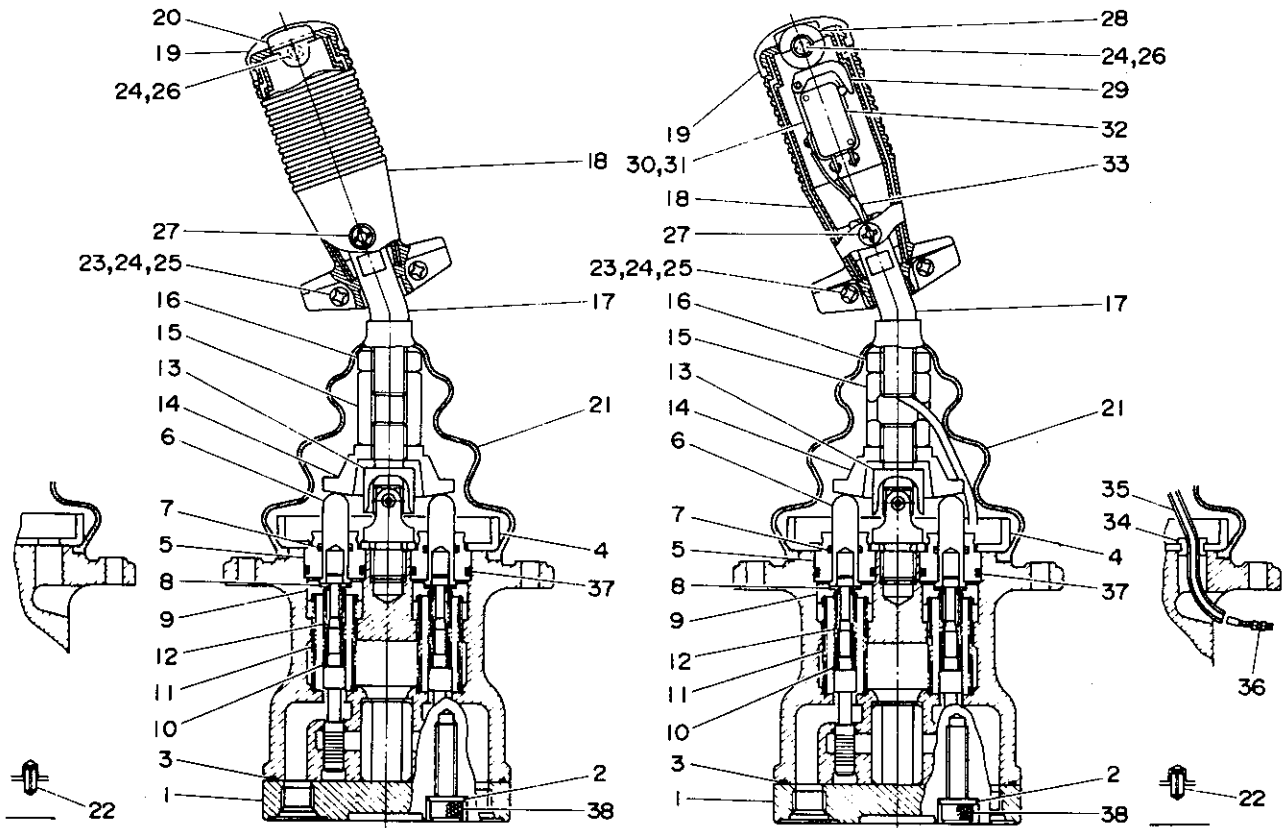
JOY STICK LEVER ジョイスティックレバー



01-49a-0-D

符号 Item	部品番号 Part number	Description	部品名称	数量 Q'ty	互換性 Chan.	通用号 Serial No.	備考 Remarks
0-1	19017-16300	LAVER ASSY (L. H.)	レバー(L)	1			
	19017-16400	LALER ASSY (R. H.)	レバー(R)	1			with horn switch/ホーンスイッチ付
1	19017-15102	☆PLATE, port	☆ポートプレート	1			
2	19017-15103	☆WASHER, seating	☆シーリングワッシャー	2			
3	19017-10904	☆O-RING	☆O-リング	1			
4	19017-03201	☆PLATE	☆プレート	1			
5	19017-10912	☆PLUG	☆プラグ	4			
6	19017-15111	☆ROD, push	☆プッシュロッド	4			
7	19017-10914	☆SEAL	☆シール	4			
8	19017-10915	☆WASHER	☆ワッシャー	8			
9	19017-15115	☆SEAT, spring	☆スプリングシート	4			
9-1	19017-10916	☆SEAT, spring	☆スプリングシート	4			with horn switch/ホーンスイッチ付
10	19017-10917	☆WASHER	☆ワッシャー	4			
11	19017-16316	☆SPRING	☆スプリング	4			
12	19017-11311	☆SPRING	☆スプリング	4			
13	19017-03220	☆JOINT	☆ジョイント	1			
14	19017-15120	☆SAUCER	☆ソーサー	1			
15	19017-10922	☆NUT	☆ナット	1			
15-1	19017-03222	☆NUT	☆ナット	1			with horn switch/ホーンスイッチ付
16	19017-16321	☆NUT	☆ナット	1			
17	19017-10923	☆BAR, handle	☆ハンドルバー	1			
18	19017-03230	☆HANDLE	☆ハンドル	2			
19	19017-10931	☆CAP, handle	☆ハンドルキャップ	1			
20	19017-03332	☆CAP	☆キャップ	1			
21	19017-10941	☆BOOT	☆ブーツ	1			
22	12130-00510	☆PIN, spring	☆スプリングピン	1			
23	11205-30410	☆SCREW, pah head	☆ナベコネジ	2			
24	11300-40004	☆NUT	☆ナット	3			
25	11411-10004	☆WASHER, plain	☆プレーンワッシャー	2			
26	11205-30430	☆SCREW, pah head	☆ナベコネジ	1			

JOY STICK LEVER ジョイスティックレバー



WITH HORN SWITCH
ホーンスイッチつき

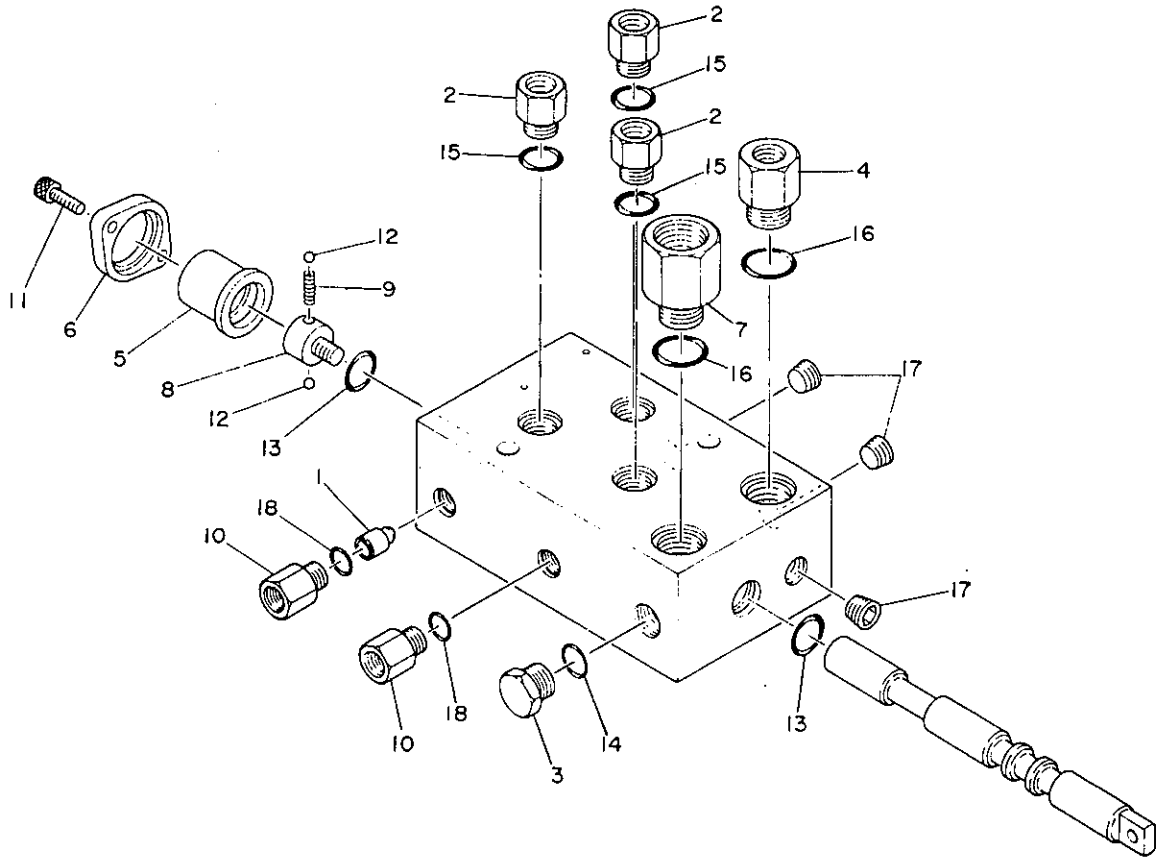
DI-49a-0-D

符号 Item	部品番号 Part number	Description	部品名称	数量 Q'ty	互換性 Chan.	通用号機 Serial No.	備 Remarks	考
27	11205-30508	☆SCREW, pah head	☆ナベコネジ	2				
28	19017-03240	☆ROLLER	☆ローラー	1			with horn switch/ホーンスイッチ付	
29	19017-03241	☆LEVER, switch	☆スイッチレバー	1			with horn switch/ホーンスイッチ付	
30	19017-03242	☆BRACKET	☆ブラケット	1			with horn switch/ホーンスイッチ付	
31	19017-03243	☆BRACKET	☆ブラケット	1			with horn switch/ホーンスイッチ付	
32	19017-03244	☆SWITCH	☆スイッチ	1			with horn switch/ホーンスイッチ付	
33	19017-11031	☆CORD	☆コード	1			with horn switch/ホーンスイッチ付	
34	19017-11032	☆BUSHING	☆ブッシング	1			with horn switch/ホーンスイッチ付	
35	19017-03262	☆TUBE	☆チューブ	1			with horn switch/ホーンスイッチ付	
36	19017-11034	☆TERMINAL	☆ターミナル	2			with horn switch/ホーンスイッチ付	
37	14200-10200	☆O-RING	☆O-リング	4				
38	11100-40830	☆BOLT, socket	☆ソケットボルト	2				

SELECTOR VALVE セレクターバルブ

serial no. 00103 ~ 00834

通用号機 00103 ~ 00834



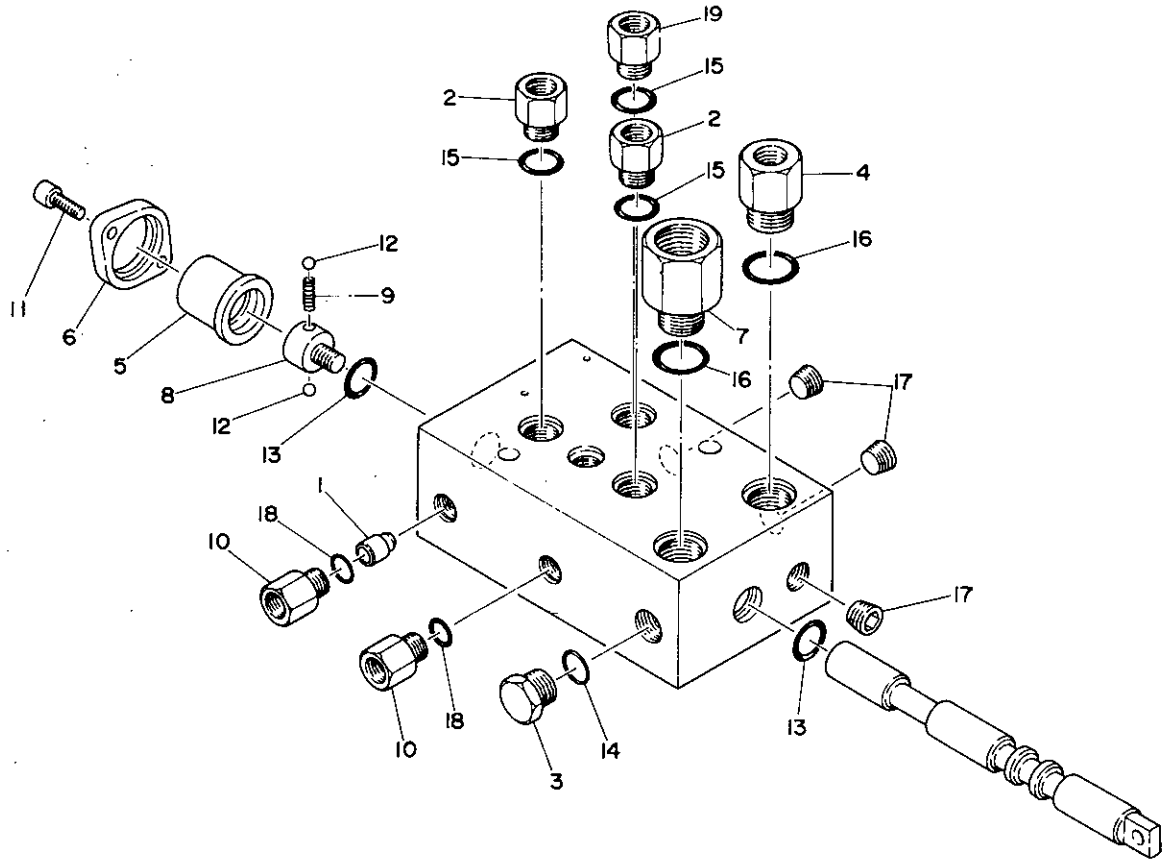
00-50e-0-D

符号 Item	部品番号 Part number	Description	部品名称	数量 Qty	互換性 Chan.	通用号機 Serial No.	備 Remarks	考
0-1	19017-10400	VALVE ASSY	バルブASSY	1				
1	19017-10403	☆CHICK	☆チェック	1				
2	15131-00010	☆ADAPTOR	☆アダプター	3				
3	19017-08713	☆PLUG	☆プラグ	1				
4	15131-00017	☆ADAPTOR	☆アダプター	1				
5	19017-01803	☆SLEEVE	☆スリーブ	1				
6	19017-01804	☆COLLAR	☆カラー	1				
7	15131-01001	☆ADAPTOR	☆アダプター	1				
8	19017-01805	☆STOPPER	☆ストッパー	1				
9	19010-03756	☆SPRING	☆スプリング	1				
10	15131-00020	☆ADAPTOR	☆アダプター	2				
11	11100-50618	☆BOLT, socket	☆ソケットホルト	2				
12	13900-20300	☆BALL, steel	☆スチールボール	2				
13	14200-00180	☆O-RING	☆O-リング	2				
14	14200-10140	☆O-RING	☆O-リング	1				
15	14203-10908	☆O-RING	☆O-リング	3				
16	14203-10910	☆O-RING	☆O-リング	2				
17	15018-10002	☆PLUG	☆プラグ	3				
18	14200-10110	☆O-RING	☆O-リング	2				

SELECTOR VALVE セレクターバルブ

breaker ports
serial no. 00103~00834

ブレーカー合流
適用号機 00103~00834



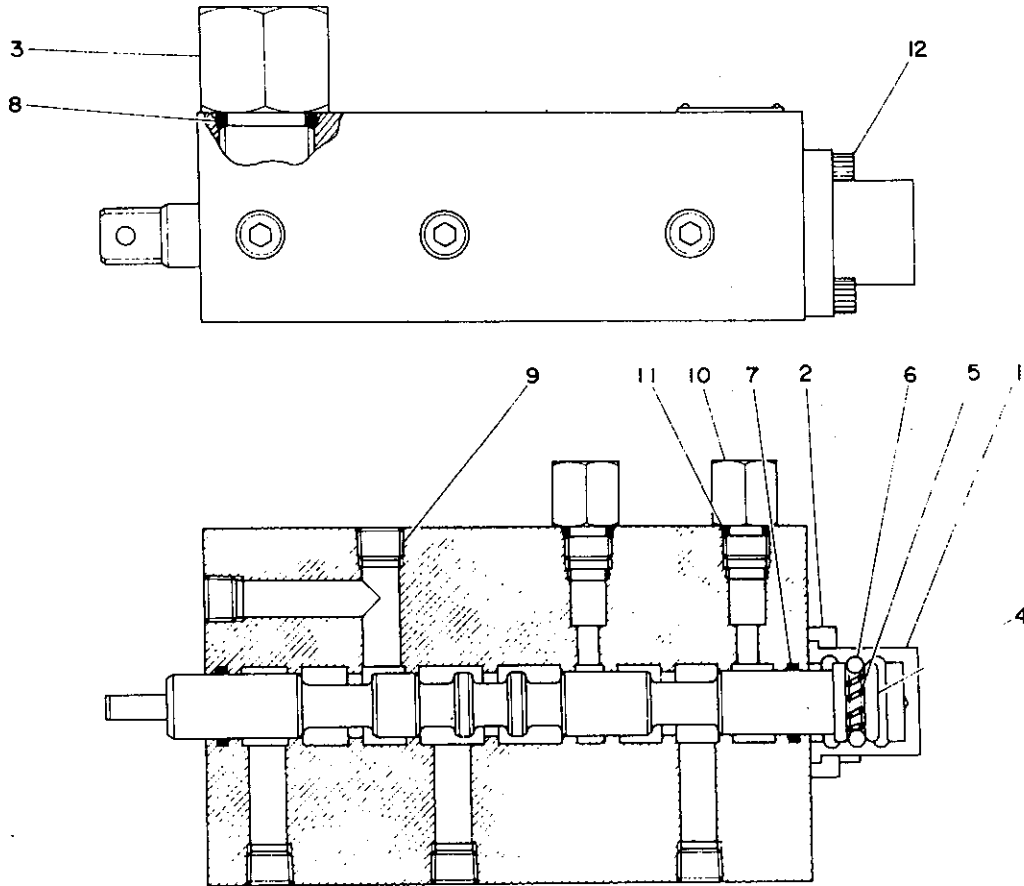
00-50b-0-0

符号 Item	部 品 番 号 Part number	Description	部 品 名 称	数量 Q'ty	互換性 Chan.	適 用 号 機 Serial No.	備 考 Remarks
0-1	19017-13100	VALVE ASSY	バルブASSY	1			
1	19017-10403	☆CHICK	☆チェック	1			
2	15131-00010	☆ADAPTOR	☆アダプター	2			
3	19017-08713	☆PLUG	☆プラグ	1			
4	15131-00003	☆ADAPTOR	☆アダプター	1			
5	19017-01803	☆SLEEVE	☆スリーブ	1			
6	19017-01804	☆COLLAR	☆カラー	1			
7	15131-01001	☆ADAPTOR	☆アダプター	1			
8	19017-01805	☆STOPPER	☆ストッパー	1			
9	19010-03756	☆SPRING	☆スプリング	1			
10	15131-00020	☆ADAPTOR	☆アダプター	2			
11	11100-50618	☆BOLT, socket	☆ソケットホルト	2			
12	13900-20300	☆BALL, steel	☆スチールボール	2			
13	14200-00180	☆O-RING	☆O-リング	2			
14	14200-10140	☆O-RING	☆O-リング	1			
15	14203-10908	☆O-RING	☆O-リング	3			
16	14203-10910	☆O-RING	☆O-リング	2			
17	15018-10002	☆PLUG	☆プラグ	3			
18	14200-10110	☆O-RING	☆O-リング	2			
19	15131-00001	☆ADAPTOR	☆アダプター	1			

SELECTOR VALVE セレクターバルブ

serial no. 00835-01776

通用号機 00835-01776



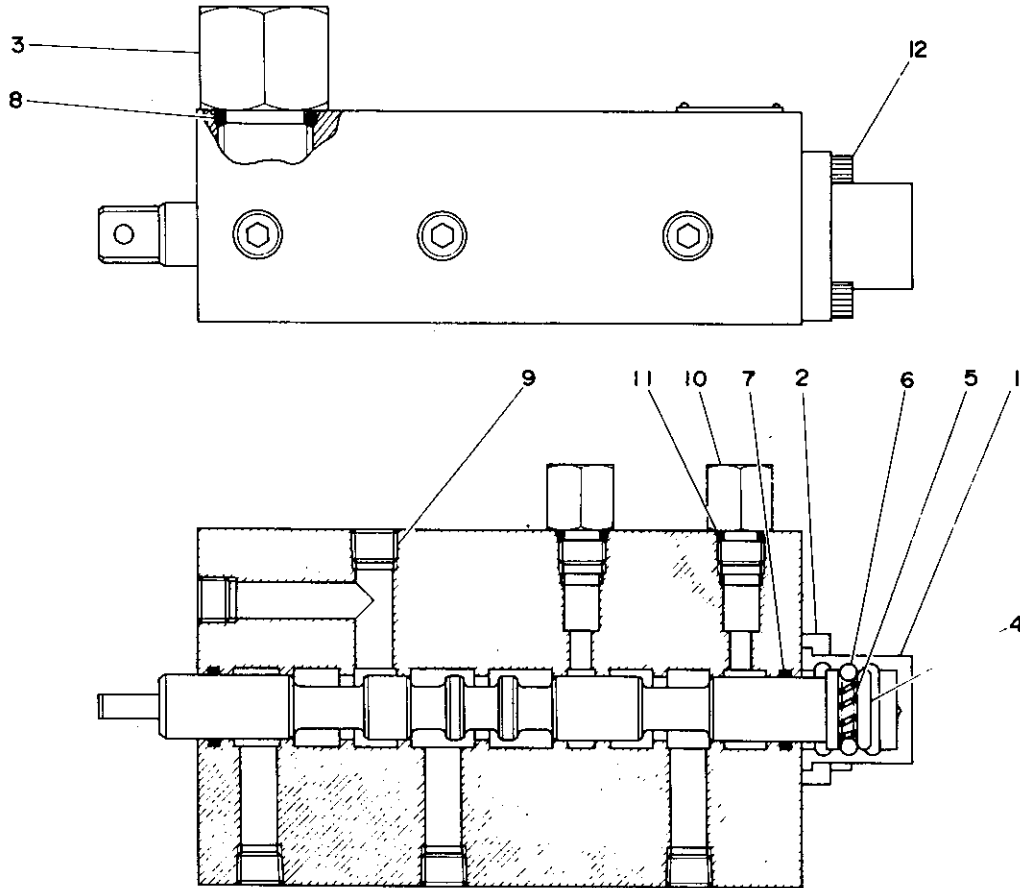
D1-50a-1-D

符号 Item	部品番号 Part number	Description	部品名称	数量 Qty	互換性 Chan.	通用号機 Serial No.	備	考 Remarks
0-1	19017-15800	VALVE ASSY	バルブASSY	1				
1	19017-01803	☆SLEEVE	☆スリーブ	1				
2	19017-01804	☆COLLAR	☆カラー	1				
3	15131-01001	☆ADAPTOR	☆アダプター	1				
4	19017-01805	☆STOPPER	☆ストッパー	1				
5	19010-03756	☆SPRING	☆スプリング	1				
6	13900-20300	☆BALL, steel	☆スチールボール	2				
7	14200-00180	☆O-RING	☆O-リング	2				
8	14203-10910	☆O-RING	☆O-リング	1				
9	15018-10002	☆PLUG	☆プラグ	5				
10	15131-00020	☆ADAPTOR	☆アダプター	2				
11	14200-10110	☆O-RING	☆O-リング	1				
12	11100-50618	☆BOLT	☆ボルト	2				

SELECTOR VALVE セレクターバルブ

serial no. 01777-

適用号機 01777-



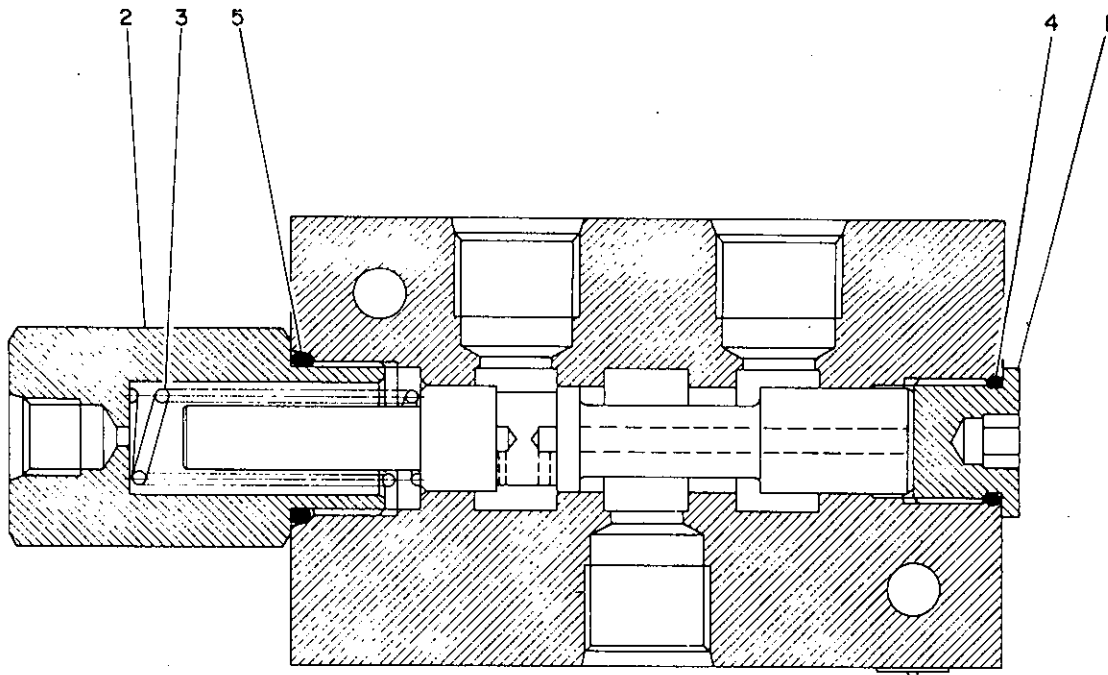
DI-50c-1-0

符号 Item	部品番号 Part number	Description	部品名称	数量 Q'ty	互換性 Chan.	通用号機 Serial No.	備 Remarks	考
0-1	19017-18700	VALVE ASSY, selector	セレクタバルブアッシ	1				
1	19017-18703	☆SLEEVE	☆スリーブ	1				
2	19017-18004	☆COLLAR	☆カラー	1				
3	19017-18708	☆ADAPTOR	☆アダプター	1				
4	19017-18005	☆STOPPER	☆ストッパー	1				
5	19017-18006	☆SPRING	☆スプリング	1				
6	13900-20300	☆BALL, steel	☆スチールボール	2				
7	14200-00180	☆O-RING	☆O-リング	2				
8	14200-10240	☆O-RING	☆O-リング	1				
9	15018-10002	☆PLUG	☆プラグ	5				
10	19017-18707	☆ADAPTOR	☆アダプター	2				
11	14200-10140	☆O-RING	☆O-リング	2				
12	11100-50618	☆BOLT	☆ボルト	2				

HYDRAULIC VALVE ハイドロリックバルブ

breaker ports
serial no. 00103-00834

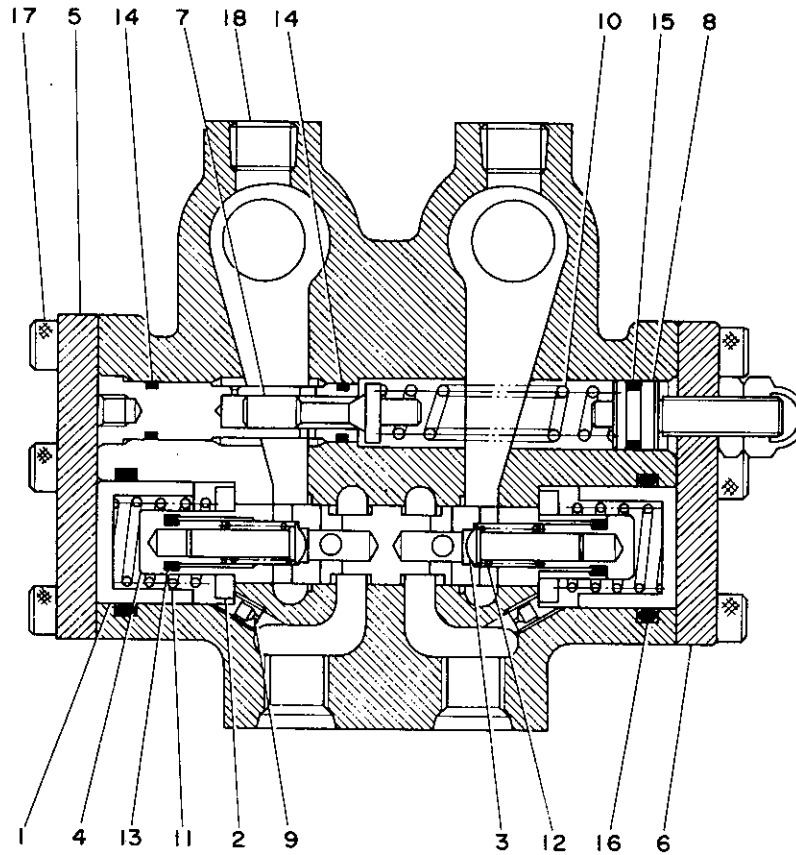
ブレーカー合流
適用号機 00103-00834



00-50c-0-0

符号 Item	部品番号 Part number	Description	部品名称	数量 Qty	互換性 Chan.	適用号機 Serial No.	備 Remarks	考
0-1	19017-13200	VALVE ASSY	バルブASSY	1				
1	19017-13202	☆PLUG	☆ブラク	1				
2	19017-13204	☆PLUG	☆ブラク	1				
3	19017-13205	☆SPRING	☆スプリング	1				
4	14200-10180	☆O-RING	☆O-リンク	1				
5	14200-10240	☆O-RING	☆O-リンク	1				

C.B. VALVE カウンターバランスバルブ



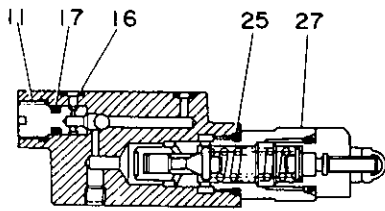
00-50d-0-D

符号 Item	部品番号 Part number	Description	部品名称	数量 Q'ty	互換性 Chan.	適用号機 Serial No.	備 考 Remarks
0-1	19017-07600	VALVE ASSY	バルブASSY	1			
1	19017-05104	☆CASE	☆ケース	2			
2	19017-06504	☆COLLAR	☆カラー	2			
3	19017-06505	☆PLUNGER, check	☆チェックプランジャー	2			
4	19017-06506	☆PLUG	☆プラグ	2			
5	19017-06507	☆COVER (L. H.)	☆カバー(L)	1			
6	19017-06508	☆COVER (R. H.)	☆カバー(R)	1			
7	19017-05114	☆VALVE, needle	☆ニードルバルブ	2			
8	19017-05116	☆HOLDER, spring	☆スプリングホルダー	2			
9	19017-06512	☆PLUG, orifice	☆オリフィスプラグ	2			
10	19017-05122	☆SPRING	☆スプリング	2			
11	19017-05123	☆SPRING	☆スプリング	2			
12	19017-06515	☆SPRING	☆スプリング	2			
13	14200-00070	☆O-RING	☆O-リング	2			
14	14200-10090	☆O-RING	☆O-リング	4			
15	14200-10101	☆O-RING	☆O-リング	2			
16	14201-10250	☆O-RING	☆O-リング	2			
17	11100-50618	☆BOLT, socket	☆ソケットホルト	10			
18	15018-10002	☆PLUG	☆プラグ	2			

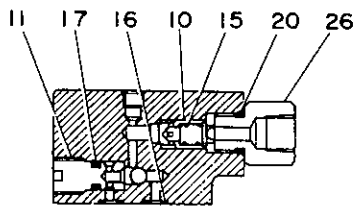
C.B. VALVE カウンターバランスバルブ

parking brake

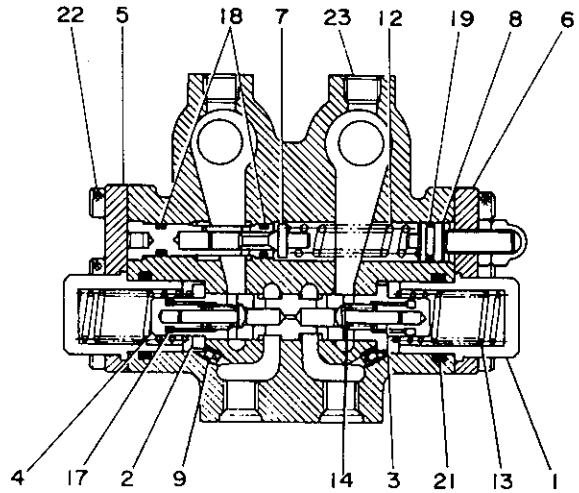
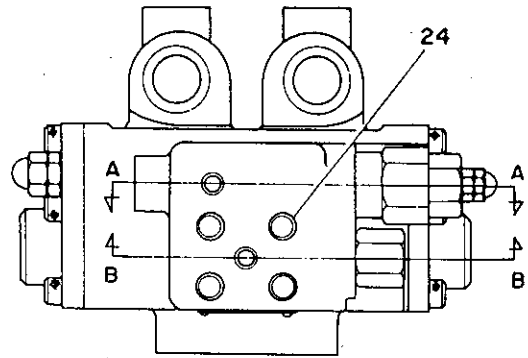
パーキングブレーキ



SECTION "A-A"
断面 "A-A"



SECTION "B-B"
断面 "B-B"



DD-50e-0-D

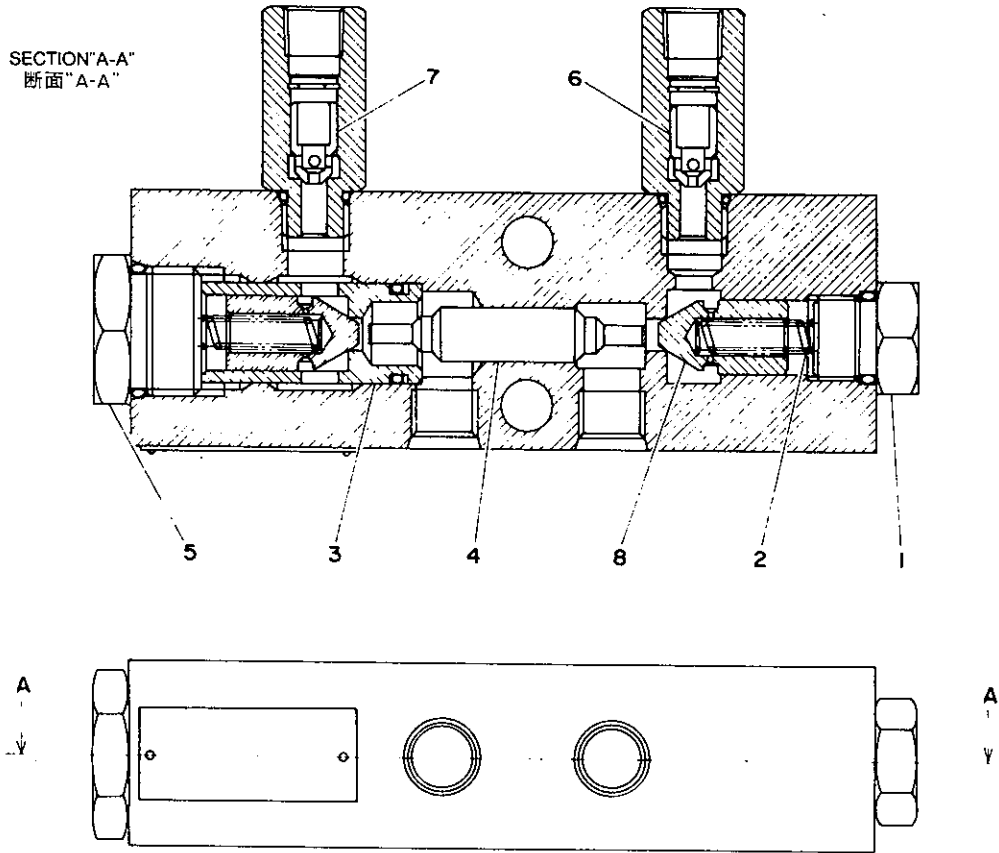
符号 Item	部品番号 Part number	Description	部品名称	数量 Qty	互換性 Chan.	適用号機 Serial No.	備 Remarks	考
0-1	19017-07100	VALVE ASSY	バルブASSY	1				
1	19017-07103	☆CASE	☆ケース	2				
2	19017-06504	☆COLLAR	☆カラー	2				
3	19017-06505	☆PLUNGER, check	☆チェックプランジャー	2				
4	19017-06506	☆PLUG	☆プラグ	2				
5	19017-07107	☆COVER (L. H.)	☆カバー(L)	1				
6	19017-07108	☆COVER (R. H.)	☆カバー(R)	1				
7	19017-05144	☆VALVE, needle	☆ニードルバルブ	2				
8	19017-05116	☆HOLDER, spring	☆スプリングホルダー	2				
9	19017-06512	☆PLUG, orifice	☆オリフィスプラグ	2				
10	19017-07144	☆PLUNGER, check	☆チェックプランジャー	?				
11	19017-07115	☆PLUG	☆プラグ	2				
12	19017-05122	☆SPRING	☆スプリング	2				
13	19017-07118	☆SPRING	☆スプリング	2				
14	19017-06515	☆SPRING	☆スプリング	2				
15	19017-07120	☆SPRING	☆スプリング	1				
16	14200-00050	☆O-RING	☆O-リング	4				
17	14200-00070	☆O-RING	☆O-リング	4				
18	14200-10090	☆O-RING	☆O-リング	4				
19	14200-10101	☆O-RING	☆O-リング	2				
20	14200-10110	☆O-RING	☆O-リング	1				
21	14201-10250	☆O-RING	☆O-リング	2				
22	11100-50618	☆BOLT, socket	☆ソケットボルト	10				
23	15018-10002	☆PLUG	☆プラグ	2				
24	11100-50640	☆BOLT, socket	☆ソケットボルト	6				
25	14200-10180	☆O-RING	☆O-リング	1				
26	19017-05119	☆ADAPTOR	☆アダプター	1				
27	19017-00012	☆VALVE ASSY	☆バルブASSY	1			relief/リリーフ	

DOUBLE PILOT CHECK VALVE

serial no. 00835~01708

ダブルパイロットチェックバルブ

適用号機 00835~01708



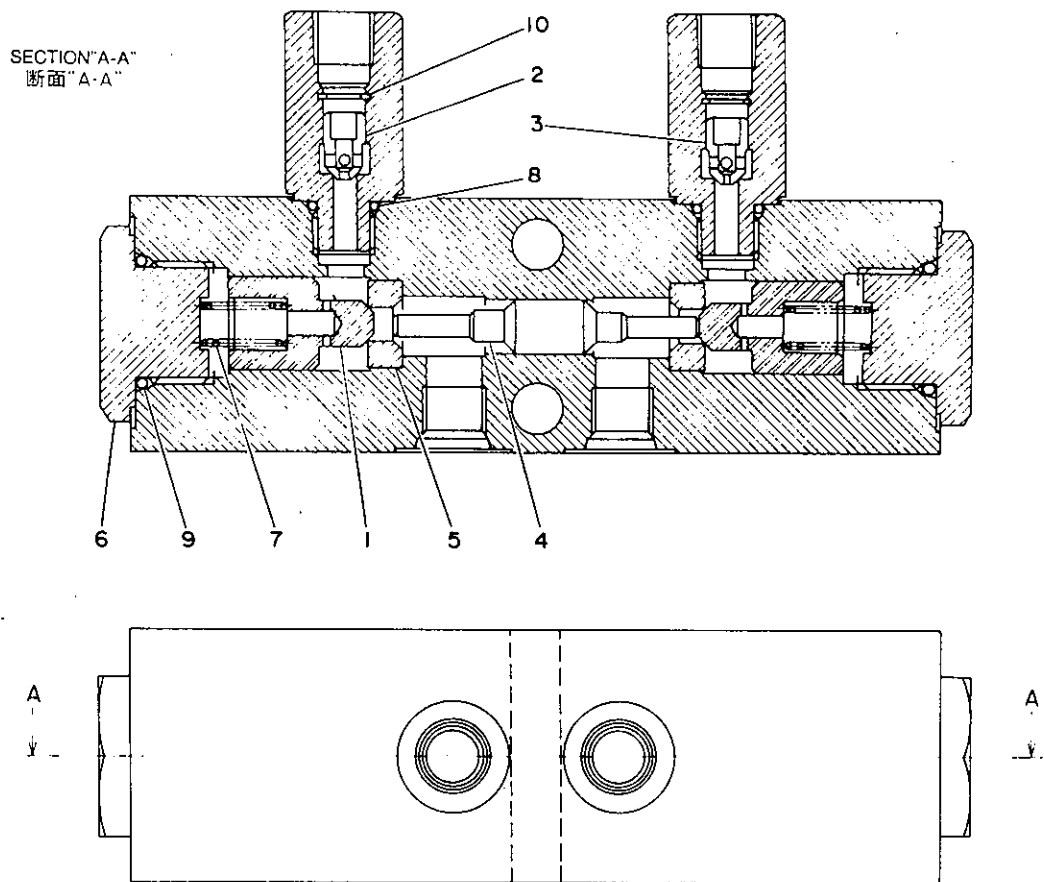
D1-501-0-D

符号 Item	部品番号 Part number	Description	部品名称	数量 Qty	互換性 Chan.	適用号機 Serial No.	備 Remarks	考
0-1	19017-16600	VALVE ASSY	バルブアッシ	1				
1	19017-03003	☆PLUG	☆ブラク	1				
2	19017-03004	☆SPRING	☆スプリング	2				
3	19017-03007	☆SLEEVE	☆スリーブ	1				
4	19017-03008	☆PISTON	☆ピストン	1				
5	19017-03009	☆PLUG	☆ブラク	1				
6	19017-01012	☆CHECK	☆チェク	1				
7	19017-10403	☆CHECK	☆チェック	1				
8	19017-16610	☆CHECK, plunger	☆プランシヤチェク	2				

DOUBLE PILOT CHECK VALVE ダブルパイロットチェックバルブ

serial no. 01709

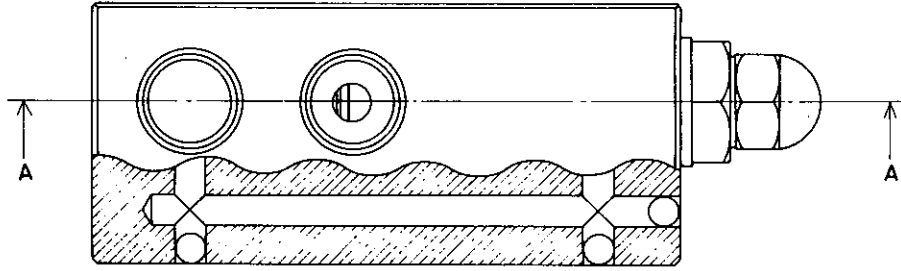
適用号機 01709 -



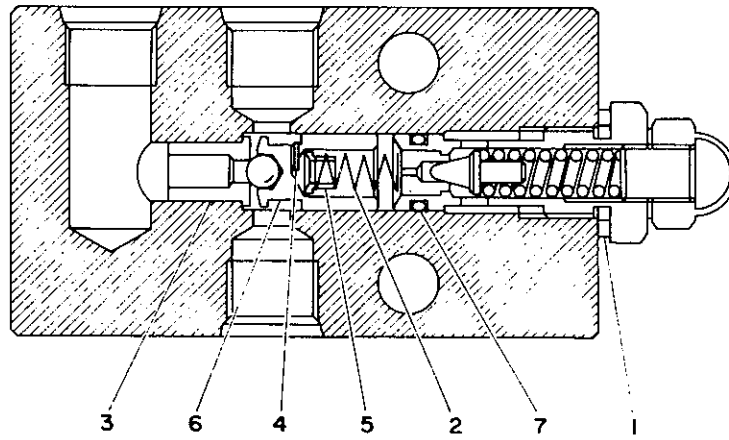
01-50g-0-0

符号 Item	部品番号 Part number	Description	部品名称	数量 Qty	互換性 Chan.	適用号機 Serial No.	備 Remarks	考
0-1	19017-18600	VALVE ASSY	ハルファアシ	1				
1	19017-18604	☆CHECK	☆チェック	2				
2	19017-18605	☆CHECK	☆チェック	1				
3	19017-18606	☆CHECK	☆チェック	1				
4	19017-18607	☆PISTON	☆ピストン	1				
5	19017-18608	☆SLEEVE	☆スリーブ	2				
6	19017-18609	☆COVER	☆カバー	2				
7	19017-18610	☆SPRING	☆スプリング	2				
8	14200-10110	☆O-RING	☆O-リング	2				
9	14200-10240	☆O-RING	☆O-リング	2				
10	12210-00010	☆RING, snap	☆スナップリング	2				

RELIEF VALVE リリーフバルブ



SECTION "A-A"
断面 "A-A"



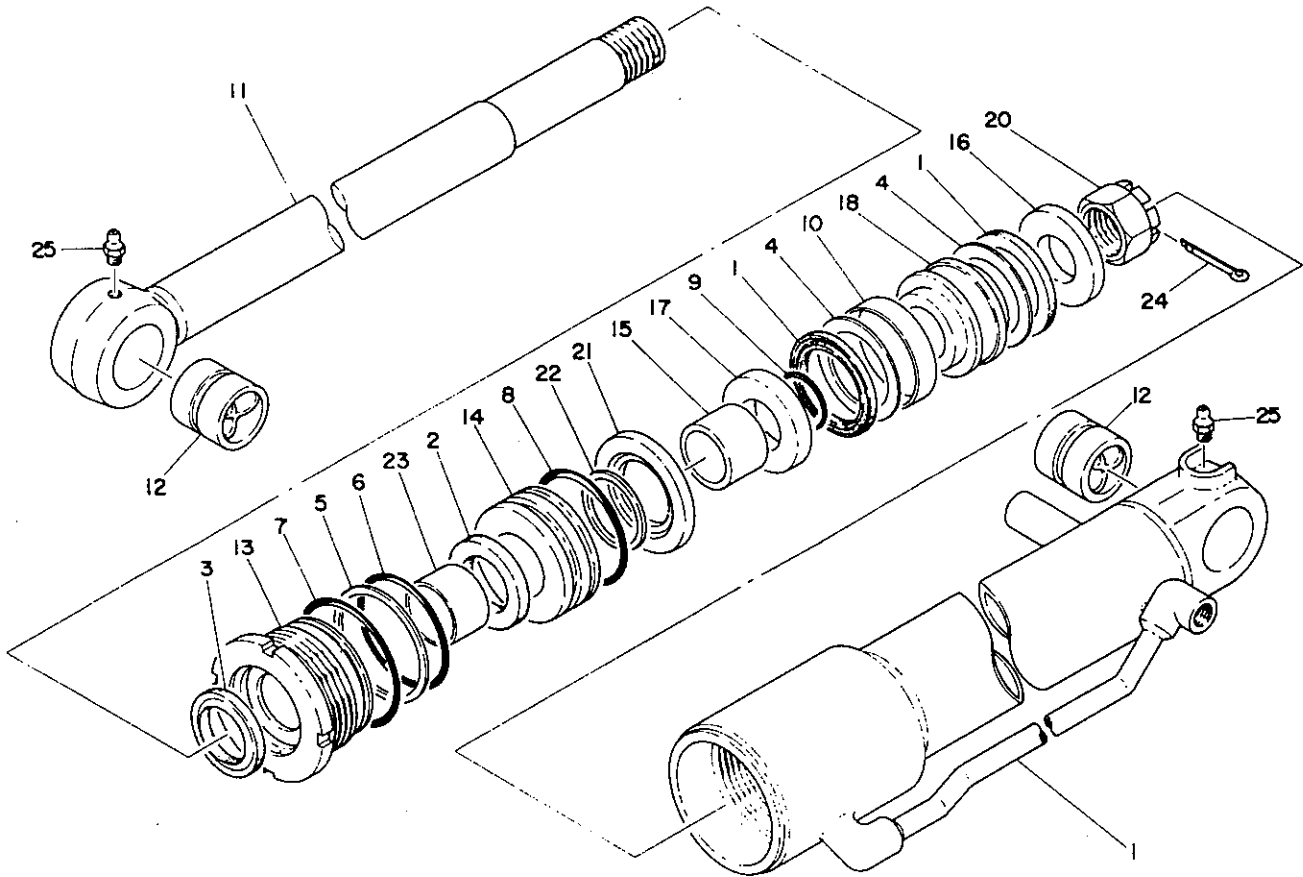
D1-50h-0-0

符号 Item	部品番号 Part number	Description	部品名称	数量 Q'ty	互換性 Chan.	適用号機 Serial No.	備 Remarks	考
0-1	19017-13300	VALVE ASSY	バルブアッシ	1				
1	19016-00114	☆SEAL	☆シール	1				
2	19017-01618	☆SPRING	☆スプリング	1				
3	19016-00108	☆VALVE, seat	☆シートバルブ	1				
4	19016-00110	☆RING	☆リング	1				
5	19016-00110	☆GUIDE	☆ガイド	1				
6	19017-13310	☆PLUNGER	☆プランジャ	1				
7	14200-10101	☆O-RING	☆O-リング	1				

BOOM CYLINDER ブームシリンダー

semi "Z" type

セミ"Z"タイプ



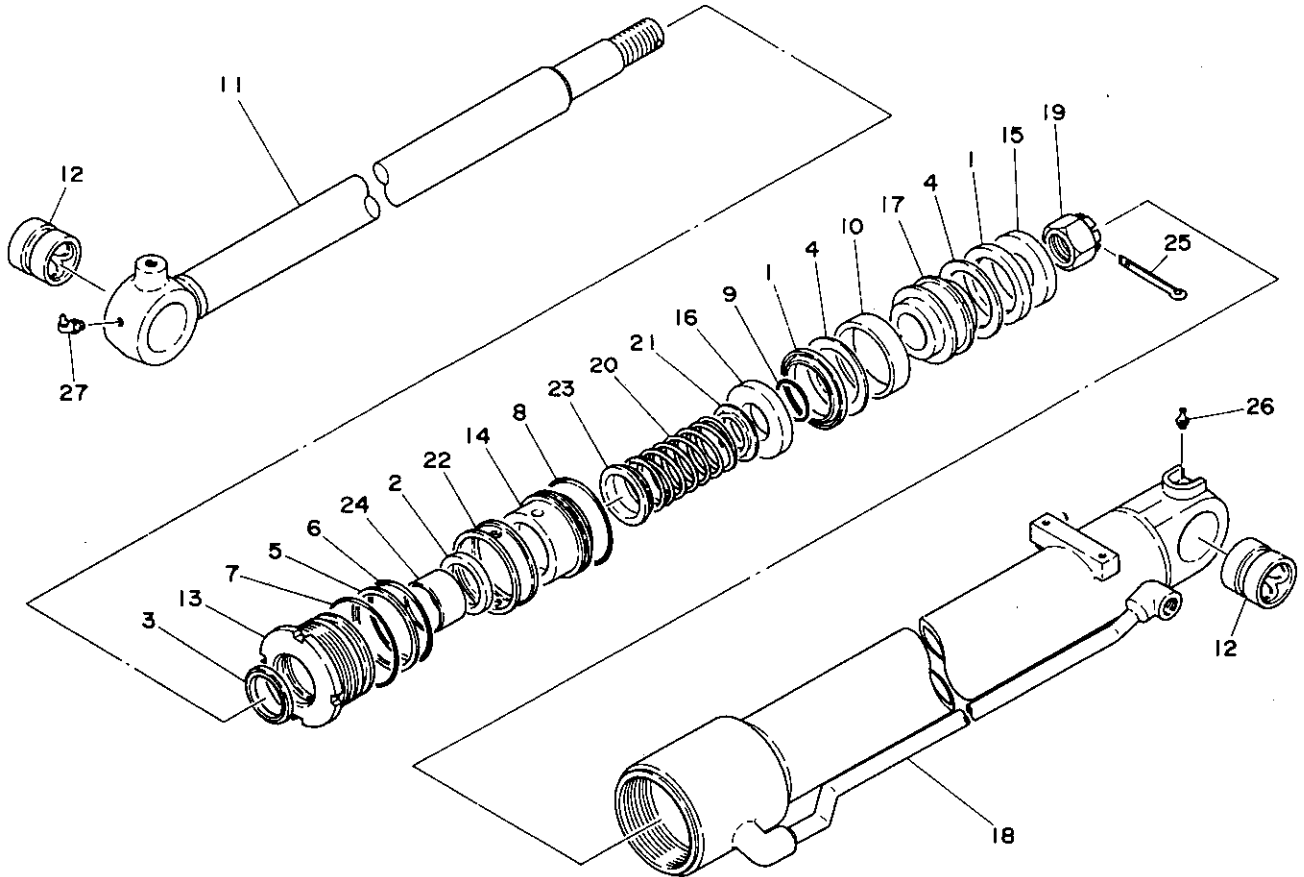
DI-51a-0-D

符号 Item	部品番号 Part number	Description	部品名称	数量 Q'ty	互換性 Chan.	適用機種 Serial No.	備 Remarks	考
0-1	19000-32100	CYLINDER ASSY	シリンダー-ASSY	1				
0-2	19000-30699	☆KIT, seal	☆シールキット	1				
1	x14100-75609	☆☆PACKING, piston	☆☆ピストンパッキング	2				
2	x14105-45609	☆☆PACKING, rod	☆☆ロッドパッキング	1				
3	x19000-30533	☆☆SEAL, dust	☆☆ダストシール	1				
4	x14112-75603	☆☆RING, back-up	☆☆バックアップリング	2				
5	x14210-20750	☆☆RING, back-up	☆☆バックアップリング	1				
6	x14200-10750	☆☆O-RING	☆☆O-リング	1				
7	x14201-10850	☆☆O-RING	☆☆O-リング	1				
8	x14201-10800	☆☆O-RING	☆☆O-リング	1				
9	x14200-10320	☆☆O-RING	☆☆O-リング	1				
10	14107-07520	☆☆RING, wear	☆☆ウエアリング	1				
11	19000-32101	☆ROD, piston	☆ピストンロッド	1				
12	19000-16002	☆BUSHING	☆ブッシング	2				
13	19000-30503	☆COVER, rod	☆ロッドカバー	1				
14	19000-32104	☆RETAINER	☆リテーナー	1				
15	19000-32105	☆CUSHION, rod	☆ロッドクッション	1				
16	19000-32150	☆HOLDER, packing	☆パッキンホルダー	1				
17	19000-13355	☆HOLDER, packing	☆パッキンホルダー	1				
18	19000-13306	☆PISTON	☆ピストン	1				
19	19000-32107	☆TUBE	☆チューブ	1				
20	19000-09509	☆NUT	☆ナット	1				
21	19000-13315	☆SPACER	☆スペーサー	1				
22	19000-29316	☆RING, cushion	☆クッションリング	1				
23	13330-04530	☆BUSHING	☆ブッシング	1				
24	12100-00655	☆PIN, split	☆ワリピン	1				
25	15600-01000	☆NIPPLE, grease	☆グリースニッブル	2				

BOOM CYLINDER ブームシリンダー

"Z" type 00103~01105

"Z"タイプ 00103~01105



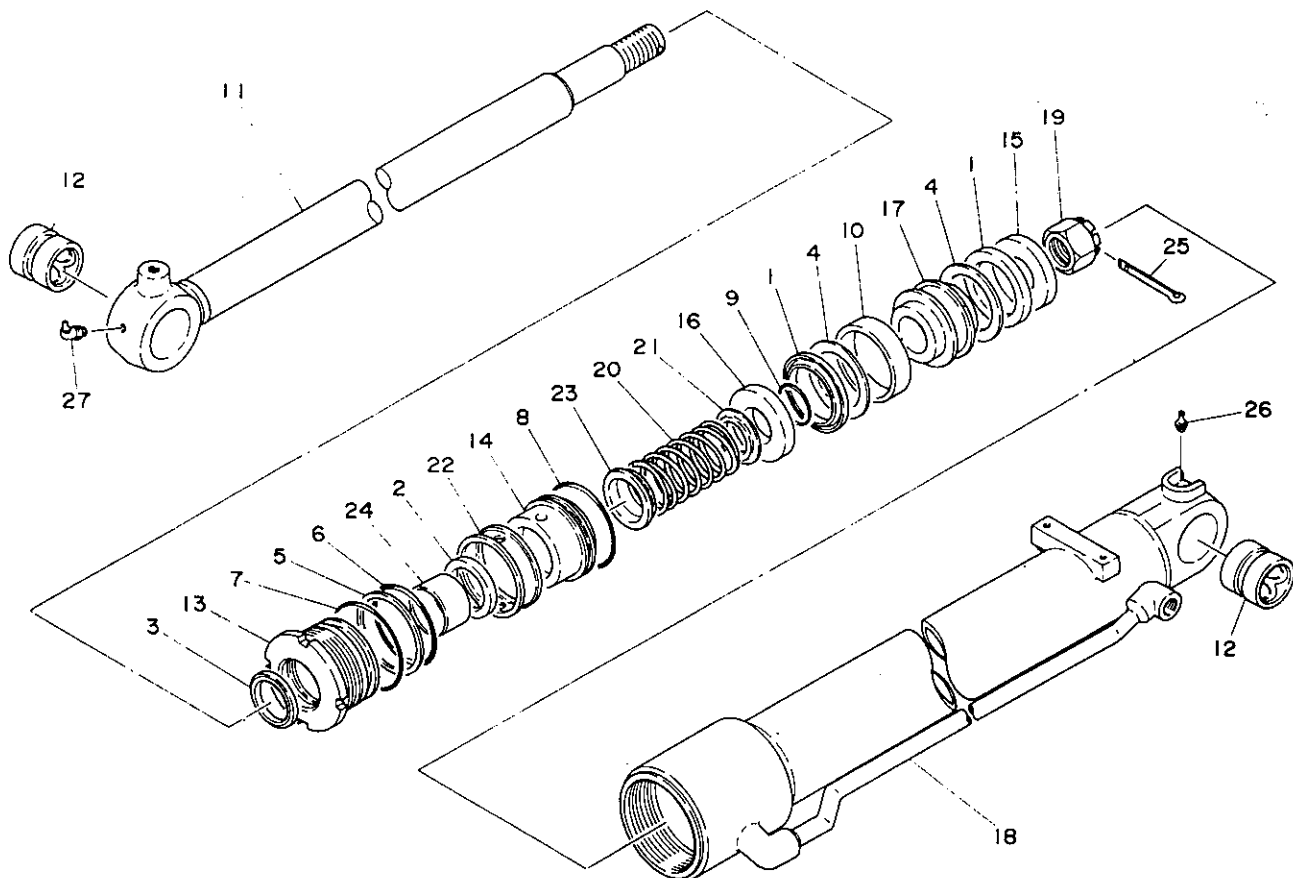
D1-51b-0-D

符号 Item	部品番号 Part number	Description	部品名称	数量 Qty	互換性 Chan.	適用号機 Serial No.	備考 Remarks
0-1	19000-31900	CYLINDER ASSY	シリンダー-ASSY	1		old type/旧型	
	19000-36400	CYLINDER ASSY	シリンダー-ASSY	1		#~01105	
0-2	19000-30699	☆KIT, seal	☆シールキット	1		old type/旧型	
	19000-36399	☆KIT, seal	☆シールキット	1		new type/新型	
1	×14100-75609	☆☆PACKING, piston	☆☆ピストンパッキン	1			
2	×14105-45609	☆☆PACKING, rod	☆☆ロッドパッキン	1			
3	×19000-30533	☆☆SEAL, dust	☆☆ダストシール	1			
4	×14112-75603	☆☆RING, back-up	☆☆バックアップリング	2			
5	×14210-20750	☆☆RING, back-up	☆☆バックアップリング	1		old type/旧型	
	×14210-30750	☆☆RING, back-up	☆☆バックアップリング	1		new type/新型	
6	×14200-10750	☆☆O-RING	☆☆O-リング	1			
7	×14201-10850	☆☆O-RING	☆☆O-リング	1			
8	×14201-10800	☆☆O-RING	☆☆O-リング	1			
9	×14200-10320	☆☆O-RING	☆☆O-リング	1			
10	19000-07520	☆RING, wear	☆ウエアリング	1			
11	19000-31901	☆ROD, piston	☆ピストンロッド	1		old type/旧型	
	19000-36401	☆ROD, piston	☆ピストンロッド	1		new type/新型	
12	19000-16002	☆BUSHING	☆ブッシング	2		old type/旧型	
	19000-04920	☆BUSHING	☆ブッシング	2		new type/新型	
13	19000-30503	☆COVER, rod	☆ロッドカバー	1		old type/旧型	
	19000-36303	☆COVER, rod	☆ロッドカバー	1		new type/新型	
14	19000-24404	☆RETAINER	☆リテーナー	1		old type/旧型	
	19000-36404	☆RETAINER	☆リテーナー	1		new type/新型	
15	19000-13350	☆HOLDER, packing	☆パッキンホルダー	1		old type/旧型	
	19000-36355	☆HOLDER, packing	☆パッキンホルダー	1		new type/新型	
16	19000-13355	☆HOLDER, packing	☆パッキンホルダー	1		old type/旧型	
	19000-36350	☆HOLDER, packing	☆パッキンホルダー	1		new type/新型	
17	19000-13306	☆PISTON	☆ピストン	1		old type/旧型	
	19000-36306	☆PISTON	☆ピストン	1		new type/新型	
18	19000-31907	☆TUBE	☆チューブ	1		old type/旧型	

BOOM CYLINDER ブームシリンダー

"Z" type

"Z"タイプ



D1-51b-0-0

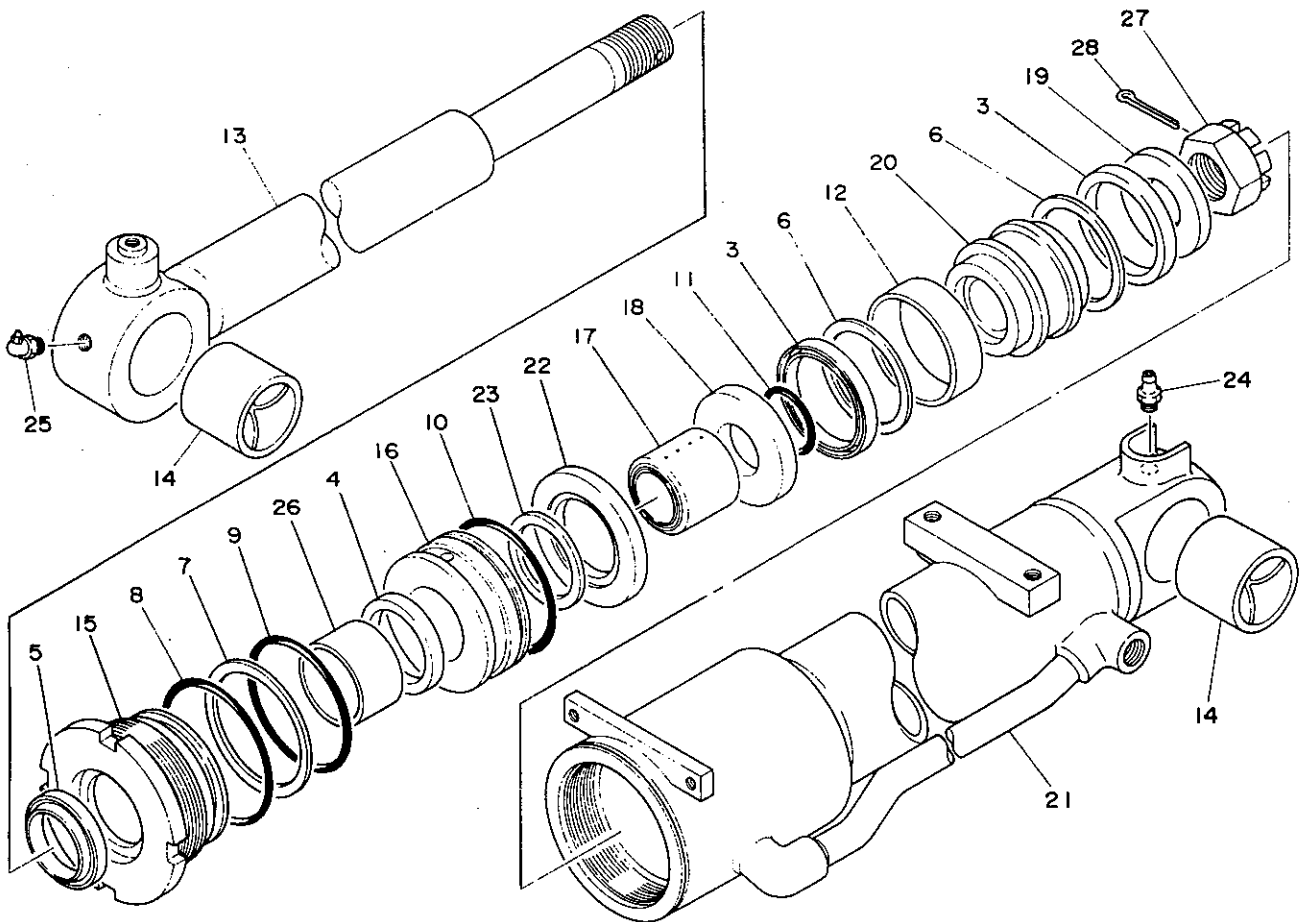
符号 Item	部品番号 Part number	Description	部品名称	数量 Q'ty	互換性 Chan.	通用号機 Serial No.	備 Remarks	考
	19000-36407	☆TUBE	☆チューブ	1		new type/新型		
19	19000-09509	☆NUT	☆ナット	1		old type/旧型		
	19000-28509	☆NUT	☆ナット	1		new type/新型		
20	19000-24411	☆SPRING	☆スプリング	1		old type/旧型		
	19000-36411	☆SPRING	☆スプリング	1		new type/新型		
21	19000-23812	☆GUIDE. speing	☆スプリングガイド	1		old type/旧型		
	19000-28512	☆GUIDE. speing	☆スプリングガイド	1		new type/新型		
22	19000-24415	☆SPACER	☆スペーサー	1		old type/旧型		
	19000-36415	☆SPACER	☆スペーサー	1		new type/新型		
23	19000-23816	☆RING. cushion	☆リングクッション	1		old type/旧型		
	19000-28516	☆RING. cushion	☆リングクッション	1		new type/新型		
24	13330-04530	☆BUSHING	☆ブッシング	1				
25	12100-00655	☆PIN. split	☆ワリピン	1				
26	15600-01000	☆NIPPLE. grease	☆グリースニップル	1				
27	15600-01675	☆NIPPLE. grease	☆グリースニップル	1				

BOOM CYLINDER

ブームシリンダ

"Z" type 01106~

"Z"タイプ 01106~



D1-51c-0-0

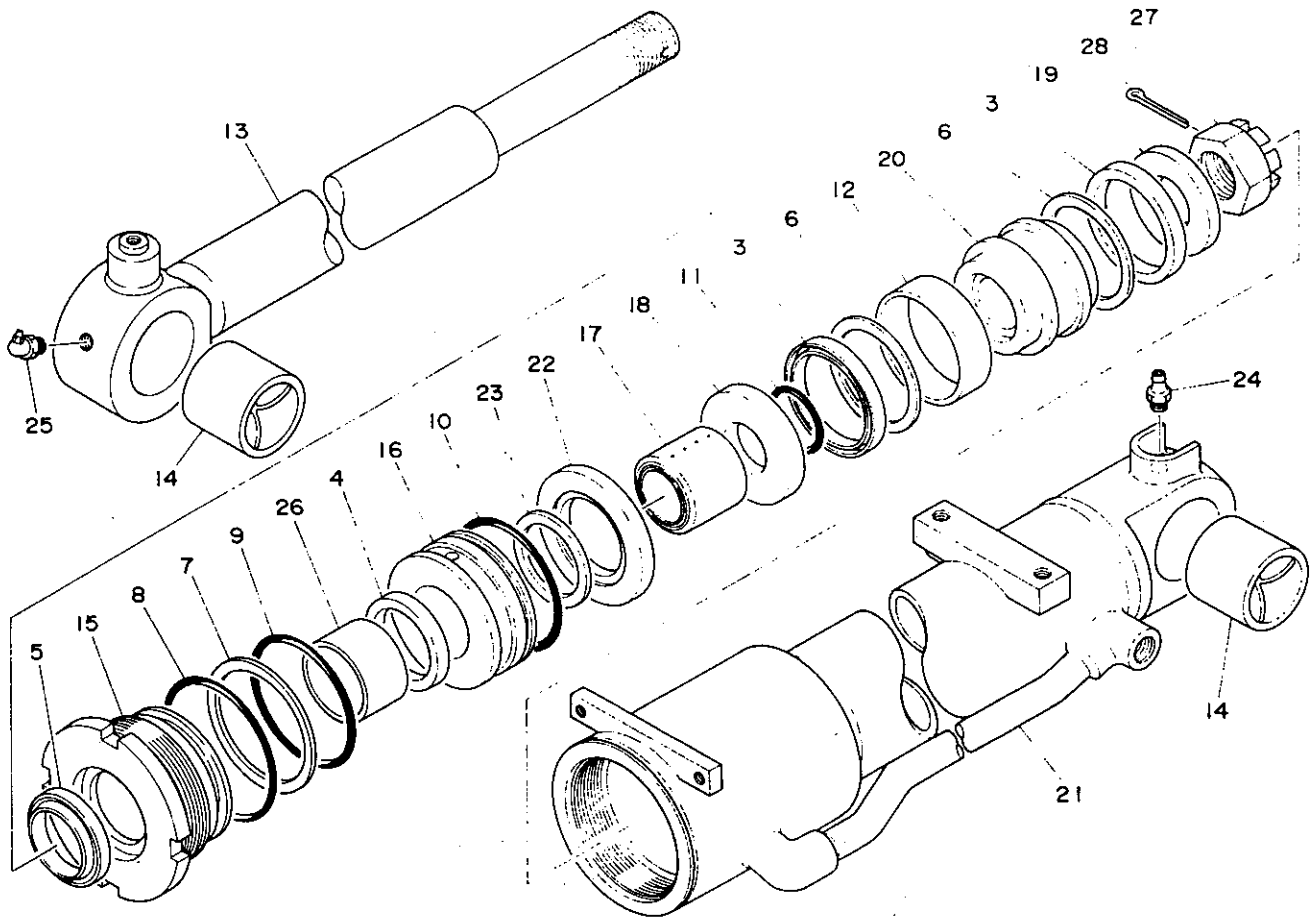
符号 Item	部品番号 Part number	Description	部品名称	数量 Q'ty	互換性 Chan.	通用号機 Serial No.	備 Remarks	考
1	19000-41800	CYLINDER ASSY	シリンダ-ASSY	1				
2	19000-36399	☆KIT, seal	☆シールキット	1				
3	X14100-75609	☆☆PACKING, piston	☆☆ピストンパッキン	2				
4	X14105-45609	☆☆PACKING, rod	☆☆ロッドパッキン	1				
5	X19000-30533	☆☆SEAL, dust	☆☆ダストシール	1				
6	X14112-75603	☆☆RING, back-up	☆☆バックアップリング	2				
7	X14210-30750	☆☆RING, back-up	☆☆バックアップリング	1				
8	X14201-10850	☆☆O-RING	☆☆O-リング	1				
9	X14200-10750	☆☆O-RING	☆☆O-リング	1				
10	X14201-10800	☆☆O-RING	☆☆O-リング	1				
11	X14200-10320	☆☆O-RING	☆☆O-リング	1				
12	14107-07520	☆RING, wear	☆ウェアリング	1				
13	19000-41801	☆ROD, piston	☆ピストンロッド	1				
14	.19000-04920	☆BUSHING	☆ブッシング	2				
15	19000-36303	☆COVER, rod	☆ロッドカバー	1				
16	19000-41804	☆RETAINER	☆リテーナ	1				
17	19000-41805	☆CUSHION, rod	☆ロッドクッション	1				
18	19000-36350	☆HOLDER, packing	☆パッキンホルダ	1				
19	19000-36355	☆HOLDER, packing	☆パッキンホルダ	1				
20	19000-36306	☆PISTON	☆ピストン	1				
21	19000-41087	☆TUBE	☆チューブ	1				
22	19000-36315	☆SPACER	☆スペーサ	1				
23	19000-36316	☆RING, seal	☆シールリング	1				
24	15600-01000	☆NIPPLE, grease	☆グリスニップル	1				
25	15600-01675	☆NIPPLE, grease	☆グリスニップル	1				
26	13330-04530	☆BUSHING	☆ブッシング	1				
27	11325-30030	☆NUT	☆ナット	1				
28	12100-00655	☆PIN, split	☆スプリットピン	1				

BOOM CYLINDER

"Z" type 01106~

ブームシリンダ

"Z"タイプ 01106~



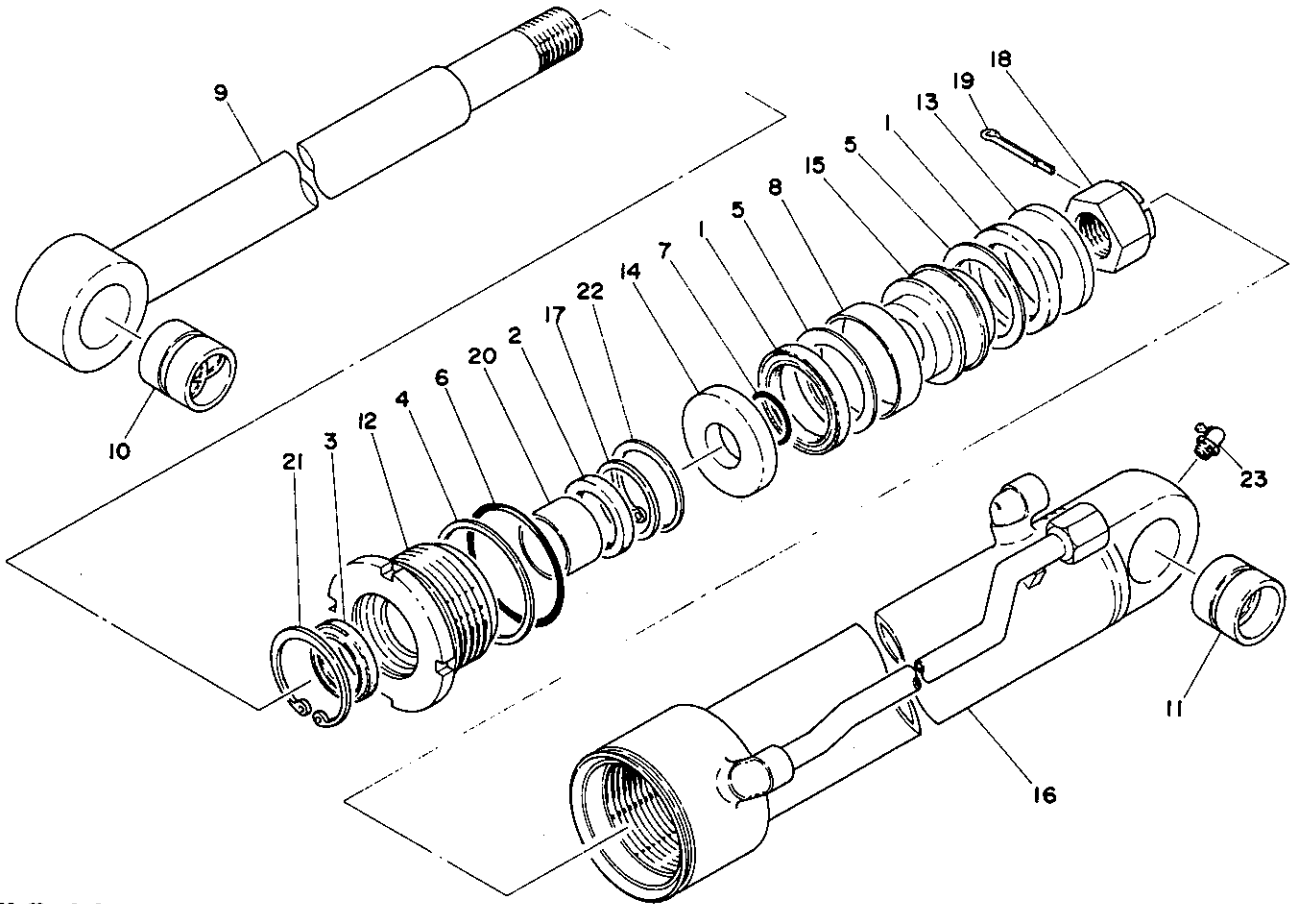
D1-51c-0-D

符号 Item	部品番号 Part number	Description	部品名称	数量 Q'ty	互換性 Chan.	適用号機 Serial No.	備 考	Remarks
------------	---------------------	-------------	------	------------	--------------	--------------------	--------	---------

NOTE

- ▶ item 1 は 2~28 を含む item 1 incl 2~28
- ▶ item 2 は 3~11 を含む item 2 incl 3~11

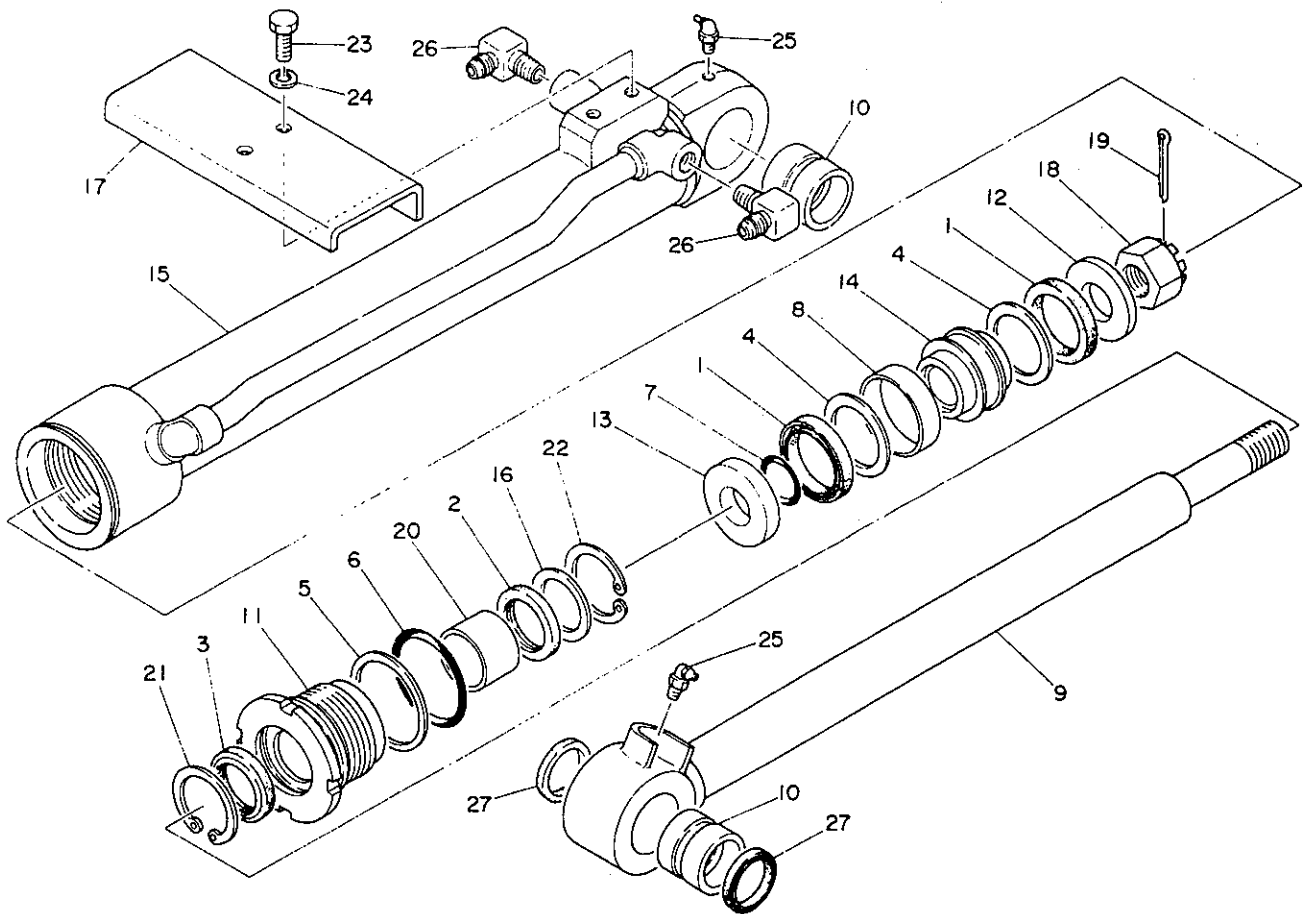
ARM CYLINDER アームシリンダー



DD-52a-0-D

符号 Item	部品番号 Part number	Description	部品名称	数量 Q'ty	互換性 Chan.	通用号機 Serial No.	備 Remarks	考
0-1	19000-13400	CYLINDER ASSY	シリンダー-ASSY	1				
0-2	19000-13499	☆KIT, seal	☆シールキット	1				
1	X14100-75609	☆☆PACKING, piston	☆☆ピストンパッキン	2				
2	X14105-45609	☆☆PACKING, rod	☆☆ロッドパッキン	1				
3	X14111-00045	☆☆SEAL, dust	☆☆ダストシール	1				
4	X14211-30850	☆☆RING, back-up	☆☆バックアップリング	1				
5	X14112-75603	☆☆RING, back-up	☆☆バックアップリング	2				
6	X14201-10850	☆☆O-RING	☆☆O-リング	1				
7	X14200-10320	☆☆O-RING	☆☆O-リング	1				
8	14107-07520	☆WEARING	☆ウエアリング	1				
9	19000-13401	☆ROD, piston	☆ピストンロッド	1				
10	19000-04920	☆BUSHING	☆ブッシング	1				
11	19000-03702	☆BUSHING	☆ブッシング	1				
12	19000-13403	☆COVER, rod	☆ロッドカバー	1				
13	19000-13450	☆HOLDER, packing	☆パッキンホルダー	1				
14	19000-13455	☆HOLDER, packing	☆パッキンホルダー	1				
15	19000-13406	☆PISTON	☆ピストン	1				
16	19000-13407	☆TUBE	☆チューブ	1				
17	19000-02208	☆HOLDER, rod packing	☆ロッドパッキンホルダー	1				
18	19000-04209	☆NUT	☆ナット	1				
19	12100-00660	☆PIN, split	☆ワリピン	1				
20	13330-04530	☆BUSHING	☆ブッシング	1				
21	12210-00063	☆RING, snap	☆スナップリング	1				
22	19000-13414	☆RING, snap	☆スナップリング	1				
23	15600-01900	☆NIPPLE, grease	☆グリースニップル	1				

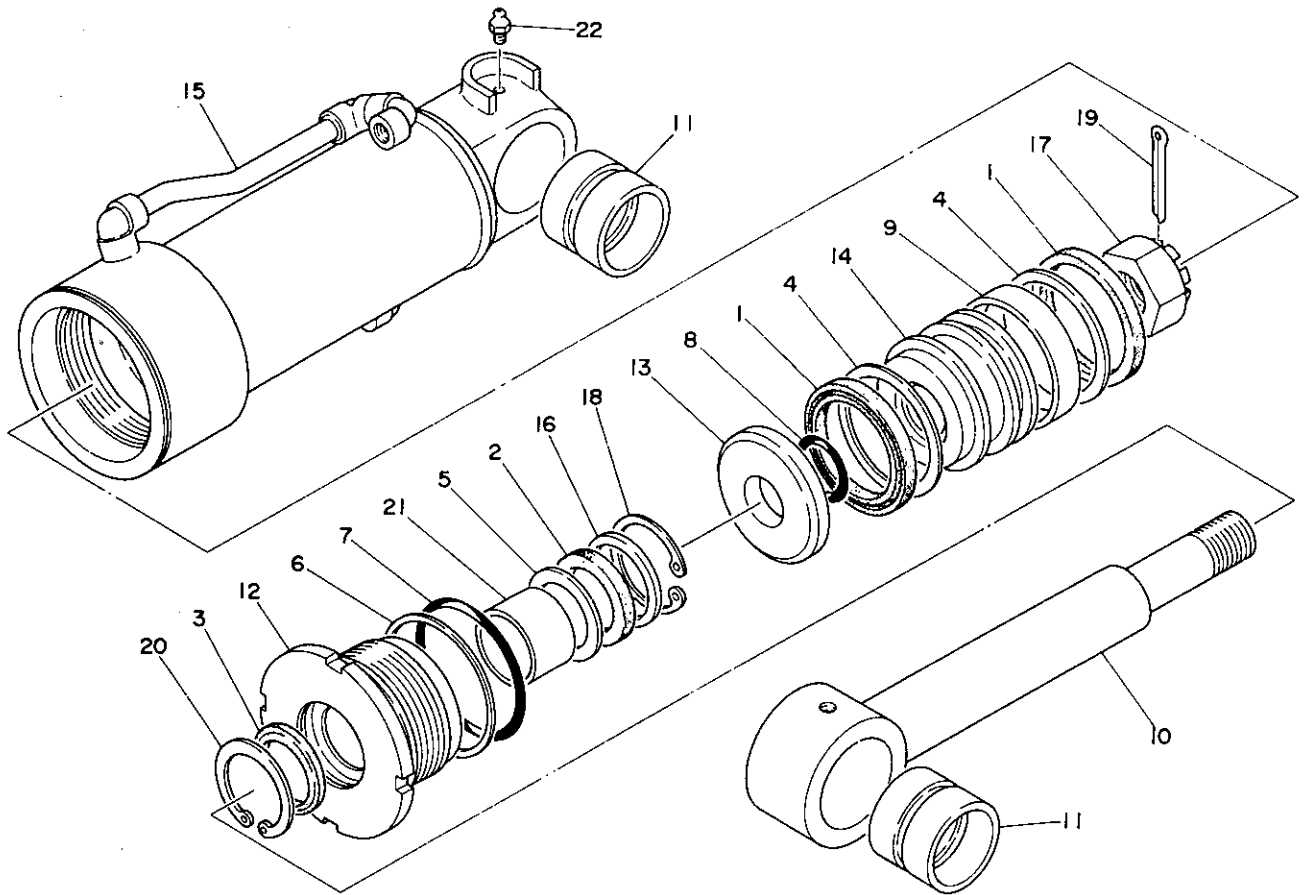
BUCKET CYLINDER バケットシリンダー



00-53a-0-0

符号 Item	部品番号 Part number	Description	部品名称	数量 Qty	互換性 Chan.	適用号機 Serial No.	備 Remarks	考
0-1	19000-23600	CYLINDER ASSY	シリンダー-ASSY	1				
0-2	19000-11193	☆KIT, seal	☆シールキット	1				
1	×14100-63489	☆☆PACKING, piston	☆☆ピストンパッキン	2				
2	×14105-40508	☆☆PACKING, rod	☆☆ロッドパッキン	1				
3	×14111-00040	☆☆SEAL, dust	☆☆ダストシール	1				
4	×14112-63483	☆☆RING, back-up	☆☆バックアップリング	2				
5	×14211-20650	☆☆RING, back-up	☆☆バックアップリング	1				
6	×14201-10650	☆☆O-RING	☆☆O-リング	1				
7	×14200-10280	☆☆O-RING	☆☆O-リング	1				
8	14107-06316	☆WEARING	☆ウエアリング	1				
9	19000-23601	☆ROD, piston	☆ピストンロッド	1				
10	19000-00502	☆BUSHING	☆フッティング	2				
11	19000-11103	☆COVER, rod	☆ロッドカバー	1				
12	19000-11150	☆HOLDER, packing	☆パッキンホルダー	1				
13	19000-11155	☆HOLDER, packing	☆パッキンホルダー	1				
14	19000-11106	☆PISTON	☆ピストン	1				
15	19000-23607	☆TUBE	☆チューブ	1				
16	19000-11108	☆HOLDER, rod packing	☆ロッドパッキンホルダー	1				
17	19000-23618	☆COVER	☆カバー	1				
18	19000-00509	☆NUT	☆ナット	1				
19	12100-00550	☆PIN, split	☆ワリピン	1				
20	13330-04030	☆BUSHING	☆フッティング	1				
21	12210-00058	☆RING, snap	☆スナップリング	1				
22	12256-20050	☆RING, snap	☆スナップリング	1				
23	11000-51025	☆BOLT	☆ホルト	2				
24	11400-10010	☆WASHER, spring	☆スプリングワッシャー	2				
25	15600-01900	☆NIPPLE, grease	☆グリースニップル	2				
26	15111-00003	☆ELBOW, 90°	☆エルボ90°	2				
27	14322-00035	☆SEAL, dust	☆ダストシール	2				

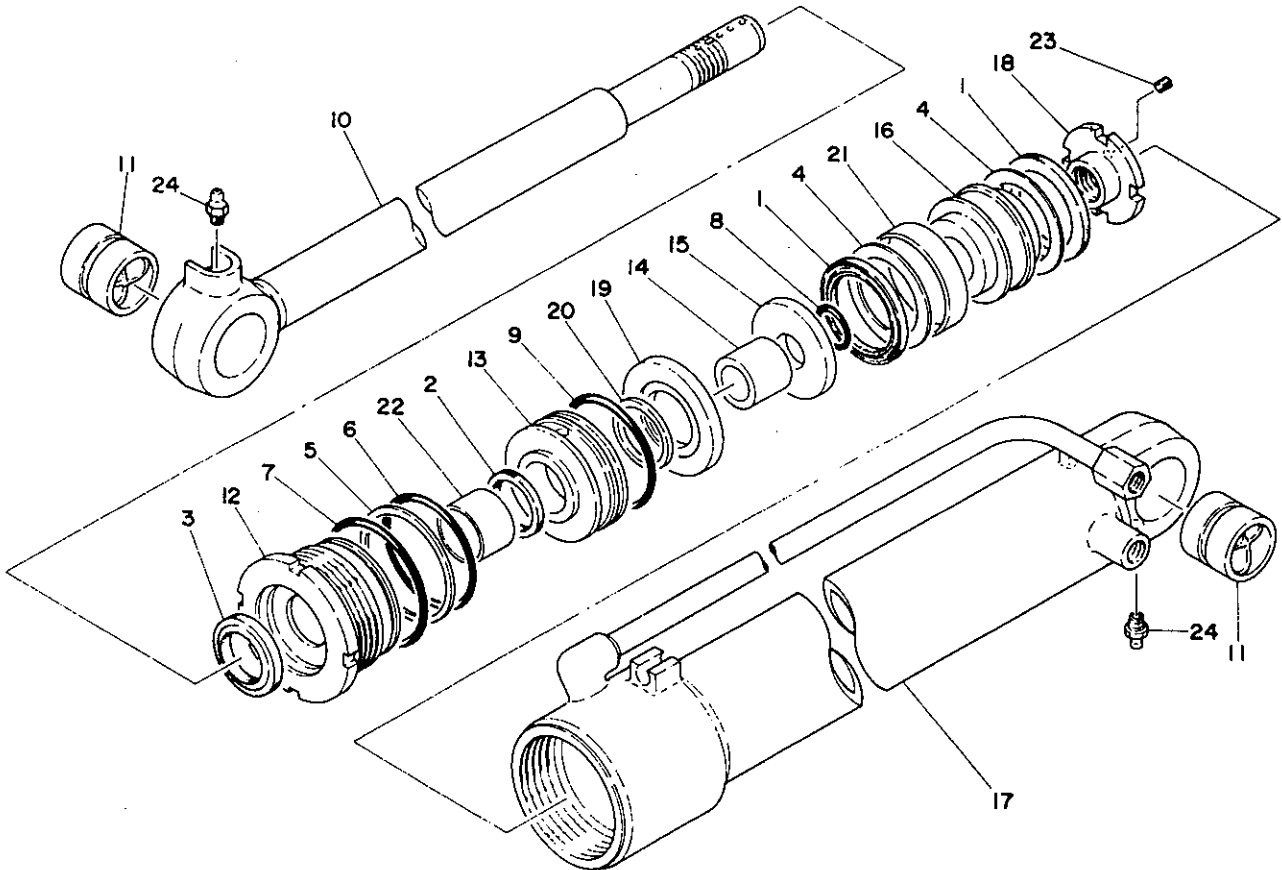
BLADE CYLINDER 排土板シリンダー



D0-54a-0-D

符号 Item	部品番号 Part number	Description	部品名称	数量 Q'ty	互換性 Chan.	通用号機 Serial No.	備 Remarks	考
0-1	19000-27300	CYLINDER ASSY	シリンダーASSY	1				
0-2	19000-27399	☆KIT, seal	☆シールキット	1				
1	×14100-00859	☆☆PACKING, piston	☆☆ピストンパッキン	2				
2	×14105-55709	☆☆PACKING, rod	☆☆ロッドパッキン	1				
3	×14111-00055	☆☆SEAL, dust	☆☆ダストシール	1				
4	×14113-00853	☆☆RING, back-up	☆☆バックアップリング	2				
5	×14112-70553	☆☆RING, back-up	☆☆バックアップリング	1				
6	×14210-21050	☆☆RING, back-up	☆☆バックアップリング	1				
7	×14200-11050	☆☆O-RING	☆☆O-リング	1				
8	×14200-10360	☆☆O-RING	☆☆O-リング	1				
9	14107-10022	☆WEARING	☆ウエアリング	1				
10	19000-27301	☆ROD, piston	☆ピストンロッド	1				
11	19000-27302	☆BUSHING	☆ブッシング	2				
12	19000-27303	☆COVER, rod	☆ロッドカバー	1				
13	19000-27355	☆HOLDER, packing	☆パッキンホルダー	1				
14	19000-27306	☆PISTON	☆ピストン	1				
15	19000-27307	☆TUBE	☆チューブ	1				
16	19000-27308	☆HOLDER, rod packing	☆ロッドパッキンホルダー	1				
17	19000-04709	☆NUT	☆ナット	1				
18	19000-27314	☆RING, snap	☆スナップリング	1				
19	12100-00655	☆PIN, split	☆ワリピン	1				
20	12210-00075	☆RING, snap	☆スナップリング	1				
21	13330-05540	☆BUSHING	☆ブッシング	1				
22	15600-01000	☆NIPPLE, grease	☆グリースニップル	1				

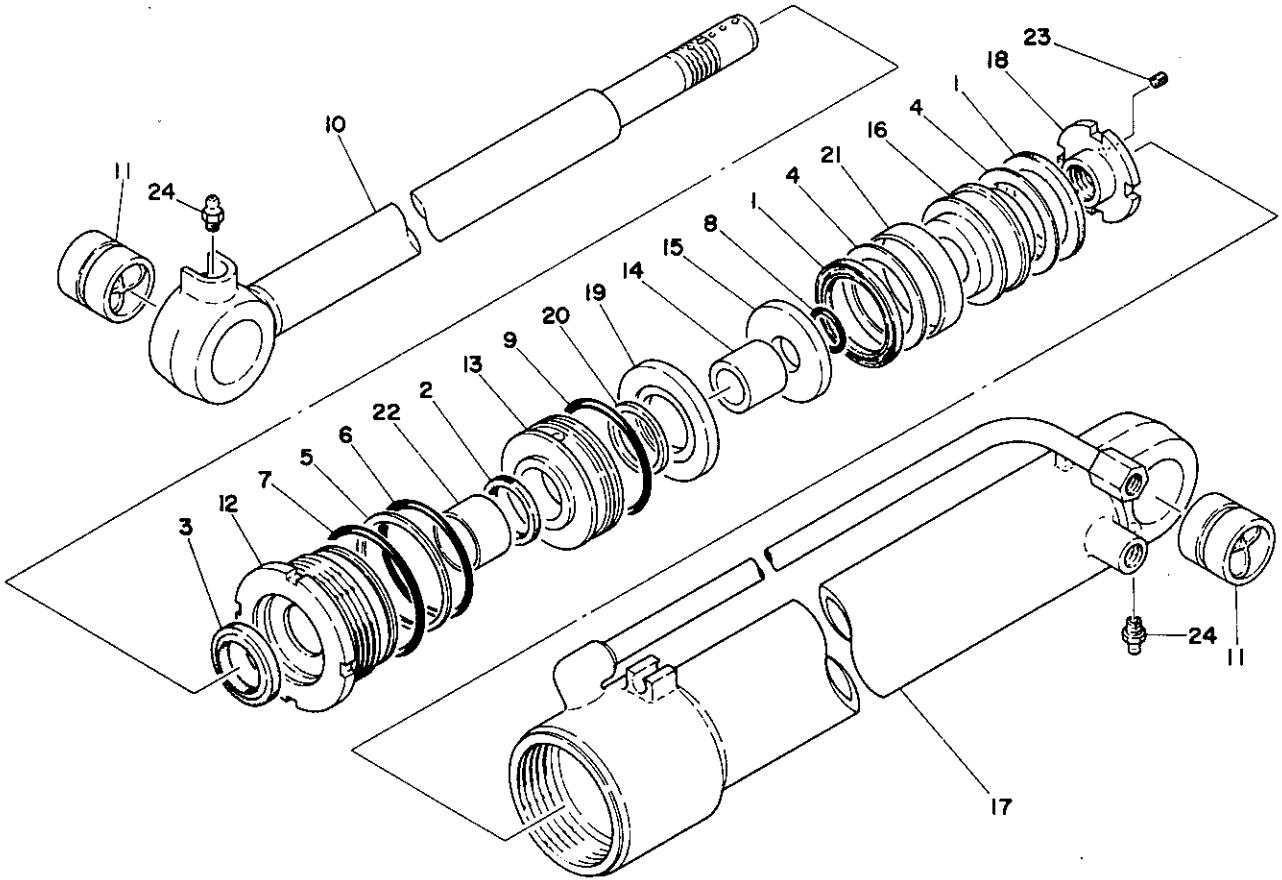
SWING CYLINDER スイングシリンダー



DI-55a-0-0

符号 Item	部品番号 Part number	Description	部品名称	数量 Q'ty	互換性 Chan.	通用号 Serial No.	備 Remarks	考
0-1	19000-30400	CYLINDER ASSY	シリンダー-ASSY	1	※	00103~00369		
	19000-35800	CYLINDER ASSY	シリンダー-ASSY	1		00370~		
0-2	19000-30499	☆KIT, seal	☆シールキット	1		00103~00369		
	19000-35899	☆KIT, seal	☆シールキット	1		00370~		
1	×14111-30750	☆☆PACKING, piston	☆☆ピストンパッキン	2				
2	×19000-15430	☆☆PACKING, rod	☆☆ロッドパッキン	1		00103~00369		
	×14105-40559	☆☆PACKING, rod	☆☆ロッドパッキン	1		00370~		
3	×19000-05613	☆☆SEAL, dust	☆☆ダストシール	1		00103~00369		
	×14115-00450	☆☆SEAL, dust	☆☆ダストシール	1		00370~		
4	×14112-75622	☆☆RING, back-up	☆☆バックアップリング	2		00103~00369		
	×14112-75623	☆☆RING, back-up	☆☆バックアップリング	2		00370~		
5	×14210-20750	☆☆RING, back-up	☆☆バックアップリング	1		00103~00369		
	×14210-30750	☆☆RING, back-up	☆☆バックアップリング	1		00370~		
6	×14200-10750	☆☆O-RING	☆☆O-リング	1				
7	×14201-10850	☆☆O-RING	☆☆O-リング	1				
8	×14200-10280	☆☆O-RING	☆☆O-リング	1				
9	×14201-10800	☆☆O-RING	☆☆O-リング	1				
10	19000-30401	☆ROD, piston	☆ピストンロッド	1		00103~00369		
	19000-35801	☆ROD, piston	☆ピストンロッド	1		00370~		
11	19000-20502	☆BUSHING	☆ブッシング	2		00103~00369		
	19000-00102	☆BUSHING	☆ブッシング	2		00370~		
12	19000-30403	☆COVER, rod	☆ロッドカバー	1		00103~00369		
	19000-35803	☆COVER, rod	☆ロッドカバー	1		00370~		
13	19000-30404	☆RETAINER	☆リテーナー	1		00103~00369		
	19000-35804	☆RETAINER	☆リテーナー	1		00370~		
14	19000-30405	☆CUSHION, rod	☆ロッドクッション	1		00103~00369		
	19000-35805	☆CUSHION, rod	☆ロッドクッション	1		00370~		
15	19000-30450	☆HOLDER, packing	☆パッキンホルダー	1		00103~00369		
	19000-35855	☆HOLDER, packing	☆パッキンホルダー	1		00370~		
16	19000-30406	☆PISTON	☆ピストン	1		00103~00369		

SWING CYLINDER スイングシリンダー



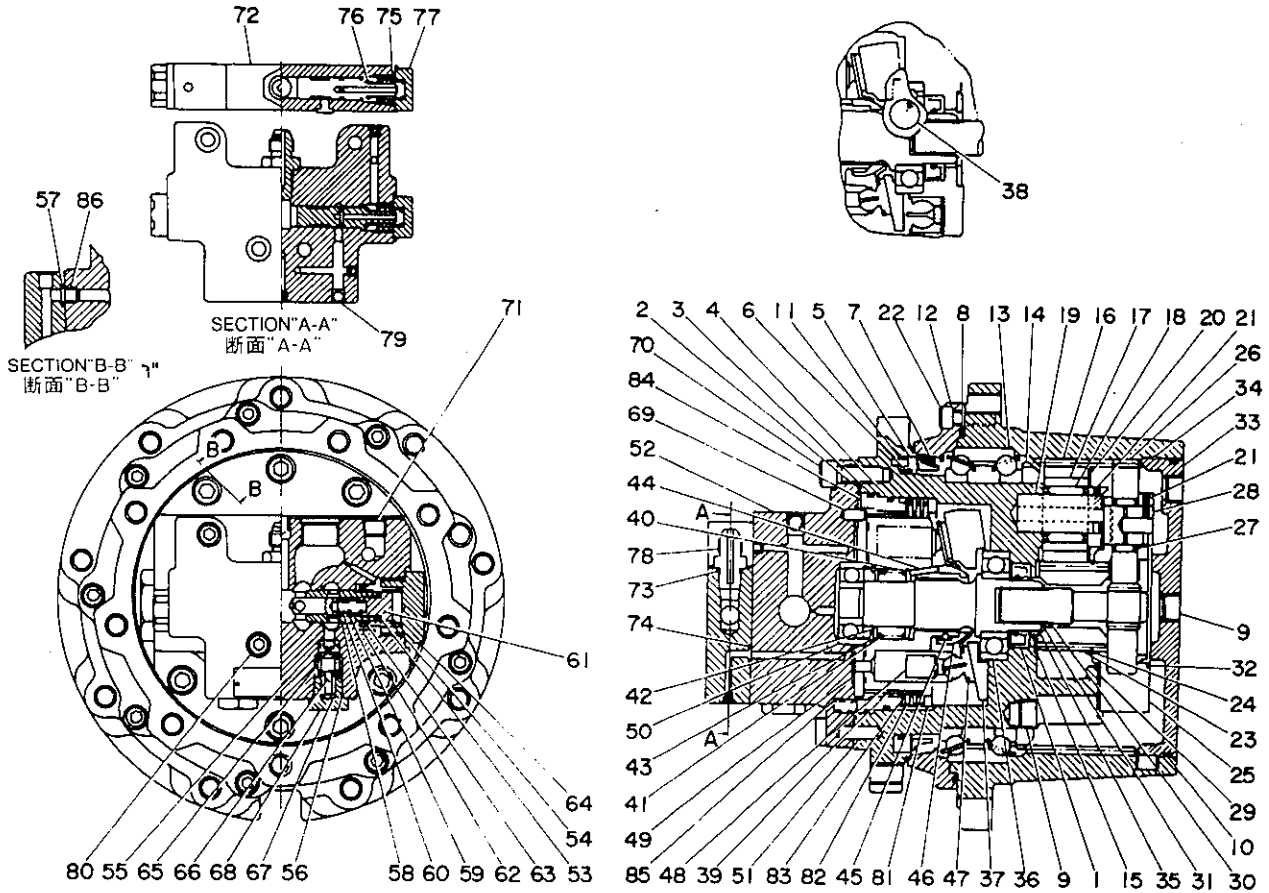
01-55a-0-0

符号 Item	部品番号 Part number	Description	部品名称	数量 Q'ty	互換性 Chan.	通用号機 Serial No.	備 Remarks	考
	19000-35806	☆PISTON	☆ピストン	1		00370~		
17	19000-30407	☆TUBE	☆チューブ	1		00103~00369		
	19000-35807	☆TUBE	☆チューブ	1		00370~		
18	19000-30409	☆NUT	☆ナット	1		00103~00369		
	19000-35809	☆NUT	☆ナット	1		00370~		
19	19000-30415	☆SPACER	☆スペーサー	1		00103~00369		
	19000-35815	☆SPACER	☆スペーサー	1		00370~		
20	19000-30416	☆RING, cushion	☆クッションリング	1		00103~00369		
	19000-35819	☆RING, seal	☆シールリング	1		00370~		
21	14107-07515	☆RING, wear	☆ウェアリング	1				
22	13330-04030	☆BUGHING	☆ブッシング	1				
23	11210-50608	☆SET-SCREW	☆セットスクリュー	1				
24	15600-01000	☆NIPPLE, grease	☆グリースニップル	1				

TRAVEL MOTOR 走行モーター

parking brake

パーキングブレーキ



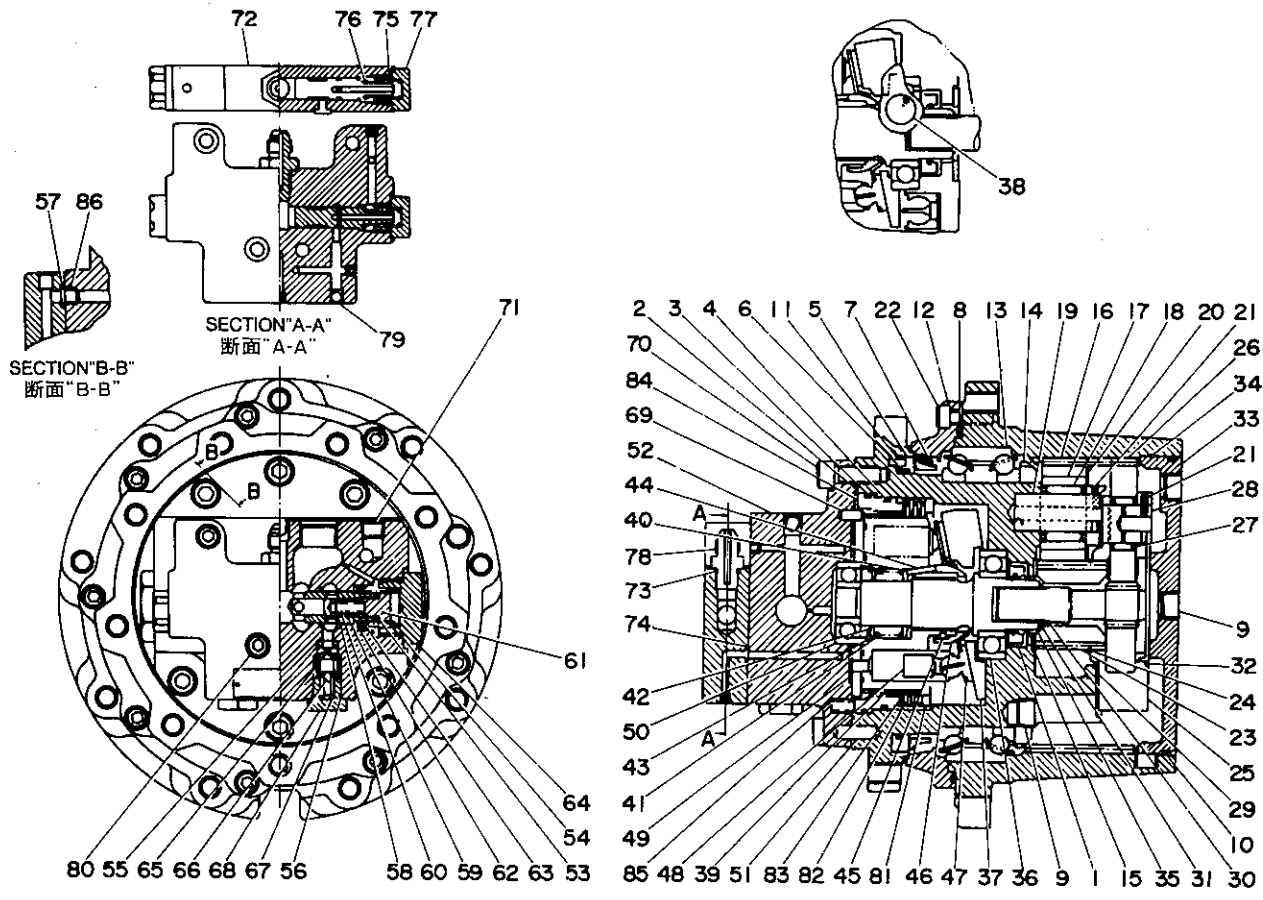
00-56a-1-0

符号 Item	部品番号 Part number	Description	部品名称	数量 Qty	互換性 Chan.	通用号機 Serial No.	備考 Remarks
0-1	19031-02100	MOTOR ASSY	モーター-ASSY	1			steel crawler/スチールクローラ
	19031-02000	MOTOR ASSY	モーター-ASSY	1			rubber crawler/ラバークローラ
0-2	19031-02099	☆KIT, seal	☆シールキット	1			
1	×19030-05504	☆☆SEAL, oil	☆☆オイルシール	1			
2	×14205-01300	☆☆O-RING	☆☆O-リング	1			
3	×14201-11200	☆☆O-RING	☆☆O-リング	1			
4	×14201-11150	☆☆O-RING	☆☆O-リング	1			
0-3	×19120-01600	☆☆REDUCTION	☆☆リダクション	1			steel crawler/スチールクローラ
	19120-01500	☆☆REDUCTION	☆☆リダクション	1			rubber crawler/ラバークローラ
0-4	19120-01599	☆KIT, seal	☆シールキット	1			
5	×19120-01002	☆☆☆COLLAR, seal	☆☆☆シールカラー	1			
6	×14203-10257	☆☆☆O-RING	☆☆☆O-リング	1			
7	×19120-01005	☆☆☆SEAL, floating	☆☆☆フローティングシール	1			
8	×14203-10265	☆☆☆O-RING	☆☆☆O-リング	1			
9	×15018-10003	☆☆☆PLUG	☆☆☆プラグ	1			
10	×14203-10260	☆☆☆O-RING	☆☆☆O-リング	1			
11	19120-01003	☆☆PIN	☆☆ピン	1			
12	19120-01006	☆☆CASE, seal	☆☆シールケース	3			
13	19120-01008	☆☆BEARING	☆☆ベアリング	1			
14	19120-01009	☆☆NUT, ring	☆☆リングナット	1			
15	19120-01011	☆☆PLATE, thrust	☆☆スラストプレート	1			
16	19120-01012	☆☆GEAR, planetary	☆☆プラネタリキャー	3			
17	19120-01013	☆☆COLLAR	☆☆カラー	3			
18	19120-01014	☆☆CAGE & ROLLAR	☆☆ケージ&ローラー	3			
19	19120-01015	☆☆SHAFT	☆☆シャフト	3			
20	19120-01016	☆☆PLATE, thrust	☆☆スラストプレート	6			
21	12130-00314	☆☆PIN, spring	☆☆スプリングピン	6			
22	11100-50816	☆☆BOLT, socket	☆☆ソケットボルト	9			
23	19120-01022	☆☆GEAR, sun	☆☆サンギヤ	1			
24	19120-01023	☆☆RING, snap	☆☆スナップリング	1			

TRAVEL MOTOR 走行モーター

parking brake

パーキングブレーキ



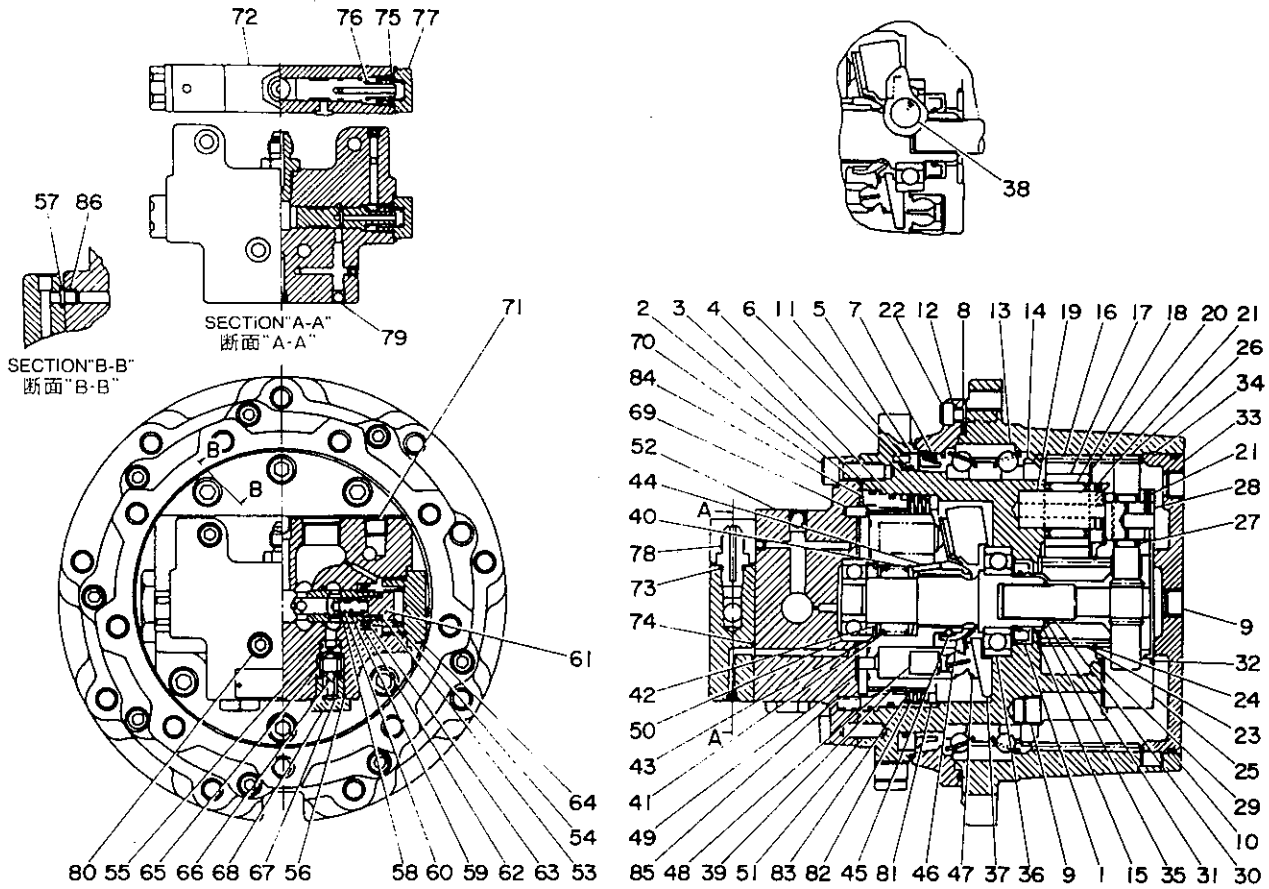
00-56a-1-D

符号 Item	部品番号 Part number	Description	部品名称	数量 Q'ty	互換性 Chan.	適用号機 Serial No.	備 Remarks	考
25	19120-01524	☆☆HOLDER	☆☆ホルダー	1				
26	19120-01625	☆☆GEAR, planetary	☆☆プラネタリーギヤ	3				
27	19120-01026	☆☆CAGE & ROLLAR	☆☆ケージ& ローラー	3				
28	19120-01027	☆☆SHAFT	☆☆シャフト	3				
29	19120-01028	☆☆PLATE, thrust	☆☆スラストプレート	1				
30	19120-01529	☆☆GEAR, drive	☆☆ドライブギヤ	1				
31	19120-01030	☆☆RING, snap	☆☆スナップリング	1				
32	19120-01031	☆☆PLATE, thrust	☆☆スラストプレート	1				
33	19120-01032	☆☆COVER	☆☆カバー	1				
34	19120-01034	☆☆WIRE	☆☆ワイヤー	1				
35	19030-05502	☆☆SHAFT	☆☆シャフト	1				
36	19031-02003	☆☆BEARING	☆☆ベアリング	1				
37	19031-02105	☆☆PLATE, swach	☆☆スウォッシュプレート	1				
38	19031-02006	☆☆BALL, steel	☆☆スチールボール	2				
39	19031-02007	☆☆BLOCK, cylinder	☆☆シリンダーブロック	1				
40	19030-05508	☆☆COLLAR	☆☆カラー	1				
41	19030-05509	☆☆SPRING	☆☆スプリング	1				
42	19030-05510	☆☆COLLAR	☆☆カラー	1				
43	19031-02011	☆☆RING, snap	☆☆スナップリング	1				
44	19030-05512	☆☆PIN	☆☆ピン	3				
45	13900-20250	☆☆BALL, steel	☆☆スチールボール	1				
46	19030-05514	☆☆COLLAR	☆☆カラー	1				
47	19030-05515	☆☆PLATE, retainer	☆☆リテーナープレート	1				
48	19031-02016	☆☆PISTON ASSY	☆☆ピストンASSY	9				
49	19031-02017	☆☆PLATE, valve	☆☆バルブプレート	1				
50	13000-06303	☆☆BEARING	☆☆ベアリング	1				
51	19031-02019	☆☆PIN	☆☆ピン	2				
0-5	X19018-04000	☆☆PLATE ASSY, base	☆☆ベースプレートASSY	1			steel crawler/スチールクローラ	
	X19018-02400	☆☆PLATE ASSY, base	☆☆ベースプレートASSY	1			rubber crawler/ラバークローラ	
0-6	19018-02499	☆☆KIT, seal	☆☆シールキット	1				

TRAVEL MOTOR 走行モーター

parking brake

パーキングブレーキ



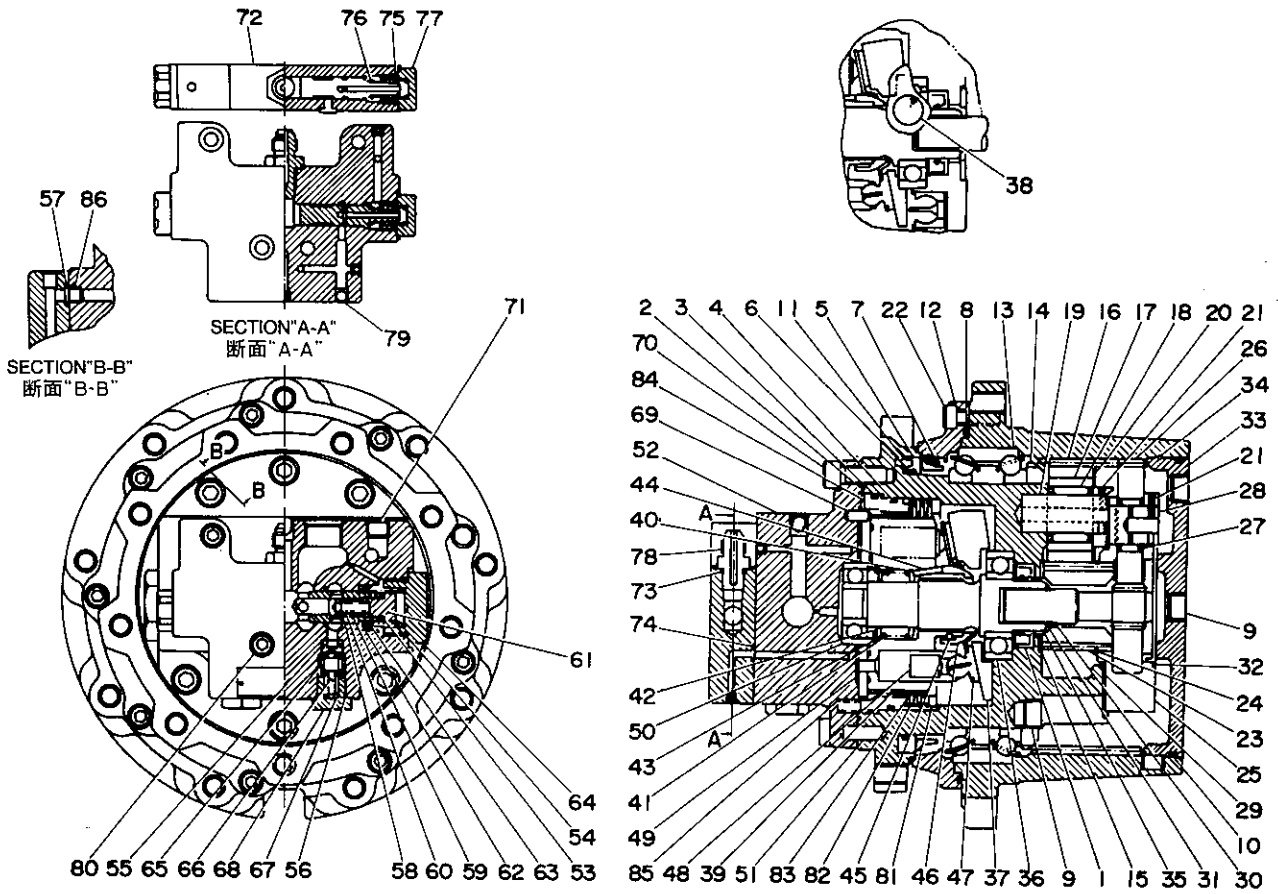
DD-56a-1-D

符号 Item	部品番号 Part number	Description	部品名称	数量 Q'ty	互換性 Chan.	適用号機 Serial No.	備考 Remarks
52	×14200-10100	☆☆☆O-RING	☆☆☆O-リング	2			
53	×14200-10290	☆☆☆O-RING	☆☆☆O-リング	2			
54	×14200-00090	☆☆☆O-RING	☆☆☆O-リング	2			
55	×14200-10140	☆☆☆O-RING	☆☆☆O-リング	2			
56	×14200-00070	☆☆☆O-RING	☆☆☆O-リング	3			
57	19018-02402	☆☆PLUNGER	☆☆プランチャー	1			
58	19018-02403	☆☆VALVE, check	☆☆チェックバルフ	2			
59	19018-02404	☆☆SPRING	☆☆スプリング	2			
60	19018-02405	☆☆PLUG	☆☆プラグ	2			
61	19018-02407	☆☆SHEET, spring	☆☆スプリングシート	2			
62	19018-02408	☆☆SPRING	☆☆スプリング	2			
63	19018-02409	☆☆CAP	☆☆キャップ	2			
64	19018-02411	☆☆GUIDE, popet	☆☆ボベットカイト	2			
65	19018-02413	☆☆POPET	☆☆ボベット	2			
66	19018-02414	☆☆SPRING	☆☆スプリング	2			
67	19018-02415	☆☆PLUG	☆☆プラグ	2			
68	19018-02417	☆☆PIN	☆☆ピン	1			
69	11100-51025	☆BOLT, socket	☆ソケットボルト	6			
70	15018-10002	☆PLUG	☆プラグ	2			
0-7	19018-02500	☆VALVE ASSY	☆バルフASSY	1			
0-8	19018-02599	☆☆KIT, seal	☆☆シールキット	1			
71	×14200-10110	☆☆☆O-RING	☆☆☆O-リング	2			
72	×14200-00070	☆☆☆O-RING	☆☆☆O-リング	6			
73	×14200-10140	☆☆☆O-RING	☆☆☆O-リング	1			
74	19018-02503	☆☆SPRING	☆☆スプリング	2			
75	19018-02504	☆☆PLUG	☆☆プラグ	2			
76	19018-02513	☆☆PLUG	☆☆プラグ	1			
77	19018-02516	☆☆PLUG	☆☆プラグ	2			
78	11000-50825	☆BOLT, socket	☆ソケットボルト	4			
79	19031-02031	☆PLATE, friction	☆フリクションプレート	3			

TRAVEL MOTOR 走行モーター

parking brake

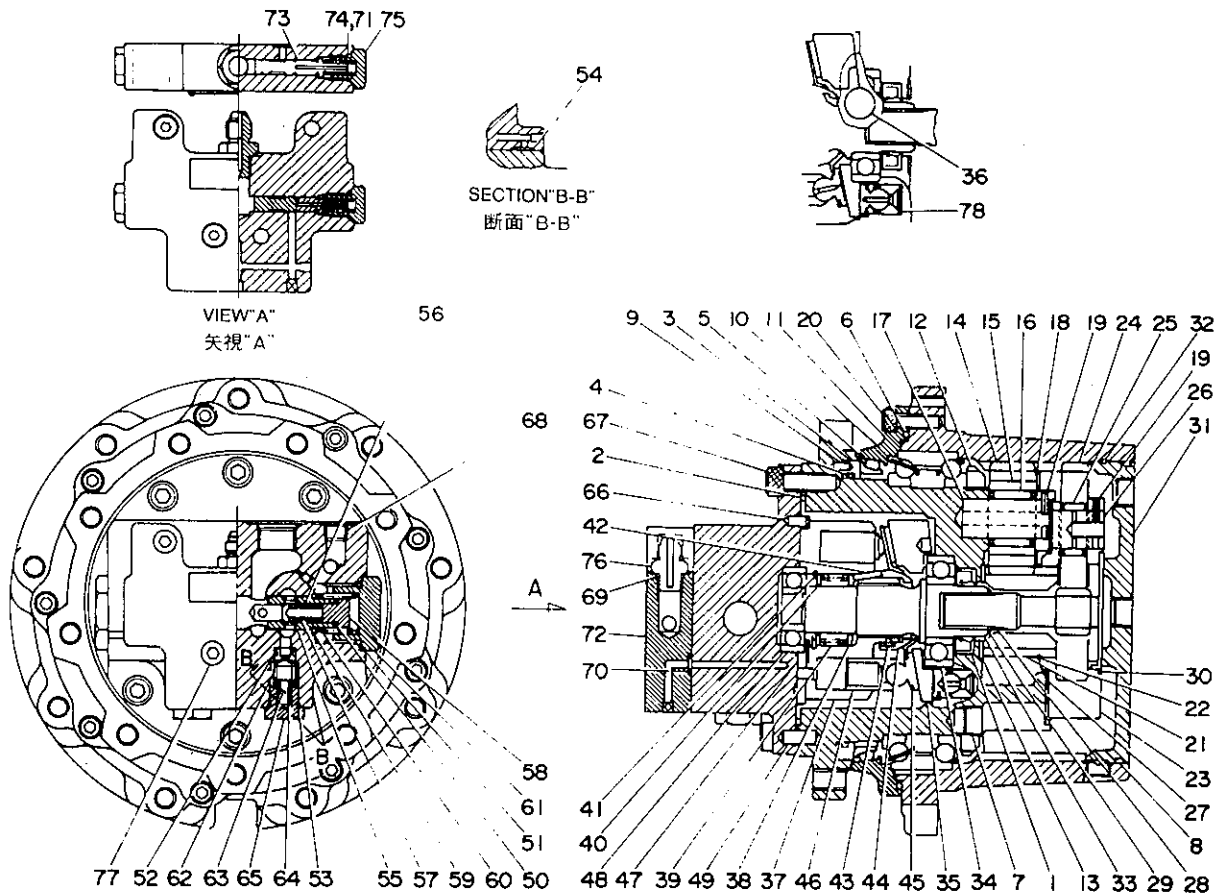
パーキングブレーキ



00-56a-1-D

符号 Item	部品番号 Part number	Description	部品名称	数量 Q'ty	互換性 Chan.	適用号機 Serial No.	備 Remarks	考
80	19031-02032	☆DISK	☆ディスク	3				
81	19031-02033	☆PLATE, friction	☆フリクションプレート	3				
82	19031-02034	☆PISTON, brak	☆ブレーキピストン	1				
83	19031-02037	☆SPRING	☆スプリング	16				
84	19031-02038	☆ORIFICE	☆オリフィス	1				

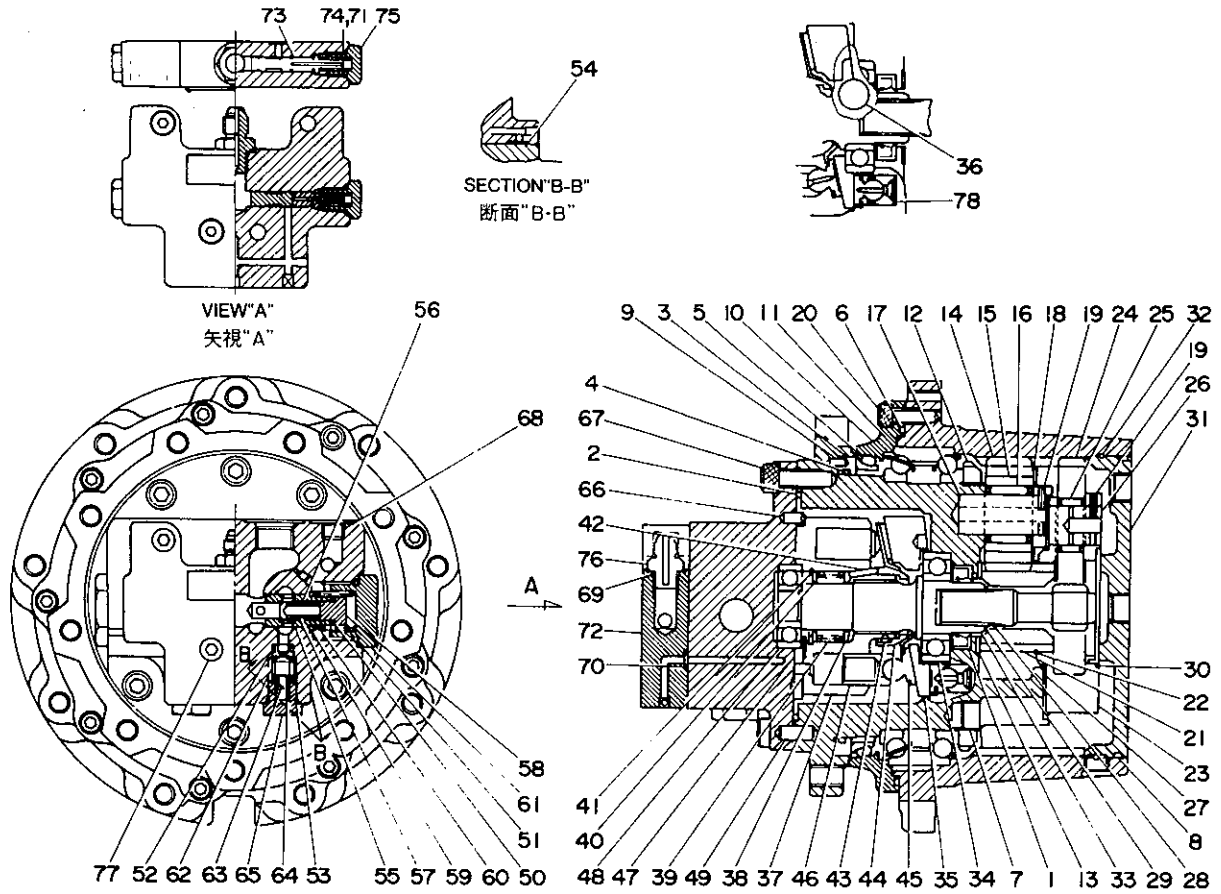
TRAVEL MOTOR 走行モーター



DO-56b-1-D

符号 Item	部品番号 Part number	Description	部品名称	数量 Qty	互換性 Chan.	通用号機 Serial No.	備 考 Remarks
0-1	19031-03300	MOTOR ASSY	モーターASSY	1			steel crawler belt/スチールクローラーベルト
	19031-03400	MOTOR ASSY	モーターASSY	1			rubber crawler belt/ラバークローラーベルト
0-2	19031-03099	☆KIT, seal	☆シールキット	1			
	1 ×19030-05504	☆☆SEAL, oil	☆☆オイルシール	1			
	2 ×14201-01250	☆☆O-RING	☆☆O-リング	1			
0-3	×19120-02300	☆REDUCTION	☆リダクション	1			steel crawler belt/スチールクローラーベルト
	×19120-02400	☆REDUCTION	☆リダクション	1			rubber crawler belt/ラバークローラーベルト
0-4	×19120-01599	☆☆KIT, seal	☆☆シールキット	1			
	3 ×19120-01002	☆☆☆COLLAR, seal	☆☆☆シールカラー	1			
	4 ×14203-10257	☆☆☆O-RING	☆☆☆O-リング	1			
	5 ×19120-01005	☆☆☆SEAL, floating	☆☆☆フロティングシール	1			
	6 ×14203-10265	☆☆☆O-RING	☆☆☆O-リング	1			
	7 ×15018-10003	☆☆☆PLUG	☆☆☆プラグ	1			
	8 ×14203-10260	☆☆☆O-RING	☆☆☆O-リング	1			
	9 19120-10003	☆☆PIN	☆☆ピン	1			
	10 19120-01006	☆☆CASE, seal	☆☆シールケース	1			
	11 19120-01008	☆☆BEARING	☆☆ベアリング	1			
	12 19120-01009	☆☆NUT, ring	☆☆リングナット	1			
	13 19120-01011	☆☆PLATE	☆☆プレート	1			
	14 19120-01012	☆☆GEAR	☆☆ギヤ	3			
	15 19120-01013	☆☆COLLAR	☆☆カラー	3			
	16 19120-01014	☆☆CAGE & ROLLER	☆☆ケージ&ローラー	3			
	17 19120-01015	☆☆SHAFT	☆☆シャフト	3			
	18 19120-01016	☆☆PLATE	☆☆プレート	6			
	19 12130-00314	☆☆PIN, spring	☆☆スプリングピン	6			
	20 111100-50816	☆☆BOLT, socket	☆☆ソケットホルダ	9			
	21 19120-02322	☆☆GEAR, sun	☆☆サンギヤ	1			
	22 19120-01023	☆☆RING, snap	☆☆スナップリング	1			
	23 19120-01524	☆☆HOLDER	☆☆ホルダー	1			
	24 19120-01625	☆☆GEAR	☆☆ギヤ	3			

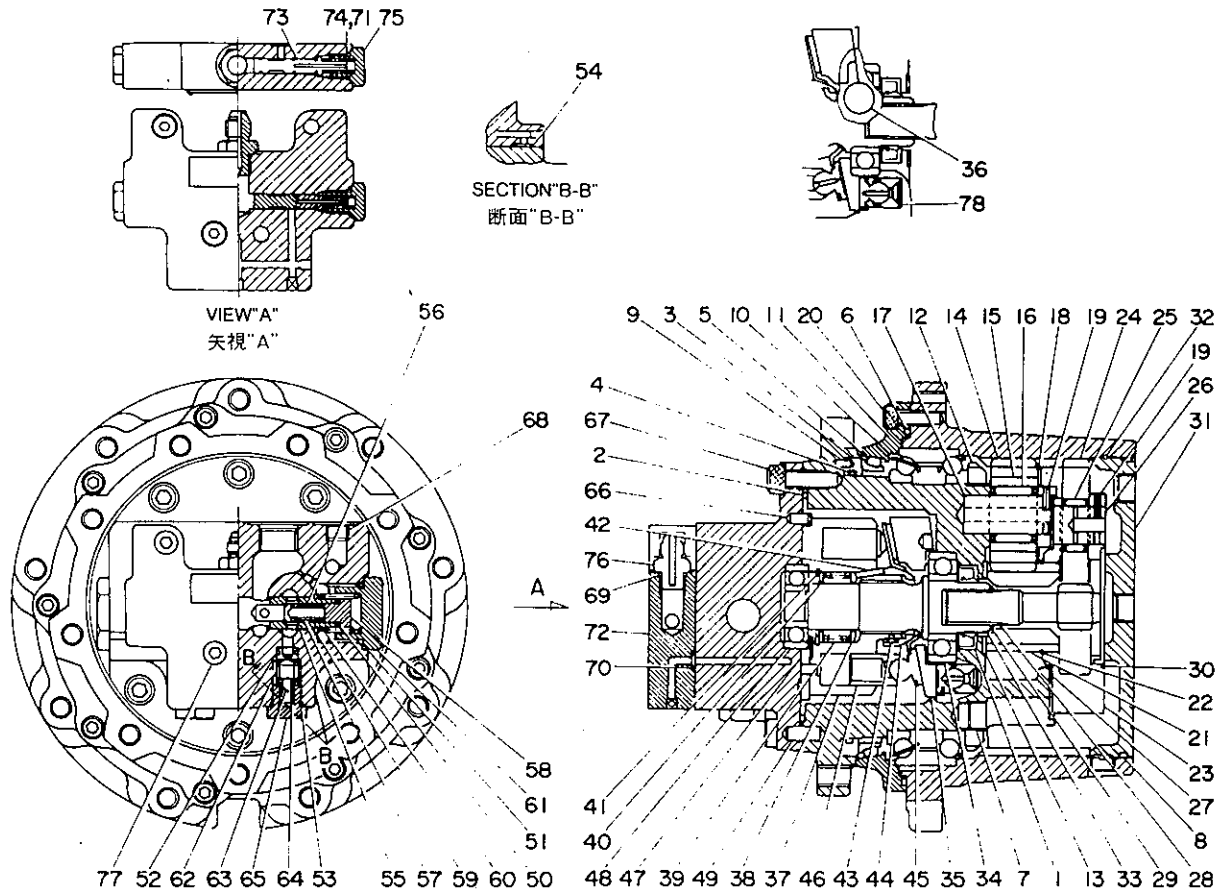
TRAVEL MOTOR 走行モーター



00-56b-1-0

符号 Item	部品番号 Part number	Description	部品名称	数量 Qty	互換性 Chan.	適用号機 Serial No.	備考 Remarks
25	19120-01026	☆☆CAGE & ROLLER	☆☆ケージ&ローラー	3			
26	19120-01027	☆☆SHAFT	☆☆シャフト	3			
27	19120-01028	☆☆PLATE	☆☆プレート	1			
28	19120-01029	☆☆GEAR	☆☆ギヤー	1			
	19120-01529	☆☆GEAR	☆☆ギヤー	1			steel crawler belt/スチールクローラーベルト rubber crawler belt/ラバークローラーベルト
29	19120-01030	☆☆RING, snap	☆☆スナップリング	1			
30	19120-01031	☆☆PLATE	☆☆プレート	1			
31	19120-01032	☆☆COVER	☆☆カバー	1			
32	19120-01034	☆☆WIRE	☆☆ワイヤー	1			
33	19030-05502	☆☆SHAFT	☆☆シャフト	1			
34	19031-02003	☆☆BEARING	☆☆ベアリング	1			
35	19031-02105	☆☆PLATE, swash	☆☆スウォッシュプレート	1			
	19031-02005	☆☆PLATE, swash	☆☆スウォッシュプレート	1			steel crawler belt/スチールクローラーベルト rubber crawler belt/ラバークローラーベルト
36	19031-02006	☆☆BALL, steel	☆☆スチールボール	2			
37	19031-03007	☆☆BLOCK, cylinder	☆☆シリンダーブロック	1			
38	19030-05508	☆☆COLLAR	☆☆カラー	1			
39	19030-05509	☆☆SPRING	☆☆スプリング	1			
40	19030-05510	☆☆COLLAR	☆☆カラー	1			
41	19031-02011	☆☆RING, snap	☆☆スナップリング	1			
42	19030-05512	☆☆PIN	☆☆ピン	3			
43	13900-20250	☆☆BALL, steel	☆☆スチールボール	1			
44	19030-05514	☆☆COLLAR	☆☆カラー	1			
45	19030-05515	☆☆PLATE, retaining	☆☆リテーニングプレート	1			
46	19031-02016	☆☆PISTON ASSY	☆☆ピストンASSY	9			
47	19031-02017	☆☆PLATE, valve	☆☆バルブプレート	1			
48	13000-06303	☆☆BEARING	☆☆ベアリング	1			
49	19031-02019	☆☆PIN	☆☆ピン	2			
0-5	19018-03400	☆☆PLATE ASSY, base	☆☆ベースプレートASSY	1			
0-6	19018-03499	☆☆KIT, seal	☆☆シールキット	1			
50	X14200-10100	☆☆O-RING	☆☆O-リング	2			

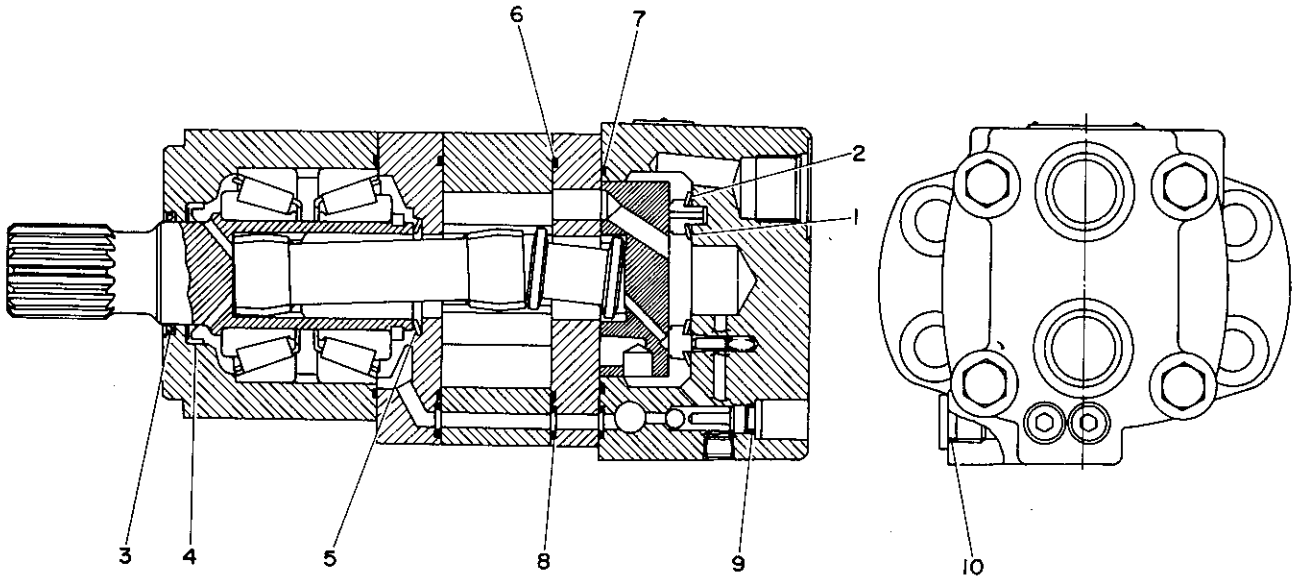
TRAVEL MOTOR 走行モーター



D0-56b-1-0

符号 Item	部品番号 Part number	Description	部品名称	数量 Qty	互換性 Chan.	通用号機 Serial No.	備考 Remarks
51	×14200-10290	☆☆☆O-RING	☆☆☆O-リング	2			
52	×14200-00090	☆☆☆O-RING	☆☆☆O-リング	2			
53	×14200-10140	☆☆☆O-RING	☆☆☆O-リング	2			
54	×14200-00070	☆☆☆O-RING	☆☆☆O-リング	2			
55	19018-03402	☆☆PLUNGER	☆☆プランジャー	1			
56	19018-02403	☆☆VALVE, check	☆☆チェックバルブ	2			
57	19018-02404	☆☆SPRING	☆☆スプリング	2			
58	19018-02405	☆☆PLUG	☆☆プラグ	2			
59	19018-03003	☆☆SEAT, spring	☆☆スプリングシート	2			
60	19018-02408	☆☆SPRING	☆☆スプリング	2			
61	19018-01709	☆☆CAP	☆☆キャブ	2			
62	19018-01711	☆☆GUIDE, poppet	☆☆ボベットガイド	2			
63	19018-02413	☆☆POPPET	☆☆ボベット	2			
64	19018-02414	☆☆SPRING	☆☆スプリング	2			
65	19018-02415	☆☆PLUG	☆☆プラグ	2			
66	19018-02417	☆☆PIN	☆☆ピン	1			
67	11100-51025	☆☆BOLT, socket	☆☆ソケットボルト	6			
68	15018-10002	☆☆PLUG	☆☆プラグ	2			
0-7	19018-03500	☆☆VALVE ASSY	☆☆バルブASSY	1			
0-8	19018-03599	☆☆KIT, seal	☆☆シールキット	1			
69	×14200-10110	☆☆☆O-RING	☆☆☆O-リング	1			
70	×14200-00080	☆☆☆O-RING	☆☆☆O-リング	6			
71	×14200-10140	☆☆☆O-RING	☆☆☆O-リング	2			
72	19018-02501	☆☆BODY, valve	☆☆バルブボディ	1			
73	19018-02502	☆☆VALVE	☆☆バルブ	2			
74	19018-02503	☆☆SPRING	☆☆スプリング	2			
75	19018-02504	☆☆PLUG	☆☆プラグ	2			
76	19018-02513	☆☆PLUG	☆☆プラグ	1			
77	11100-50825	☆☆BOLT, socket	☆☆ソケットボルト	4			
78	19031-03329	☆☆PISTON ASSY	☆☆ピストンASSY	2			

SLEW MOTOR 旋回モーター

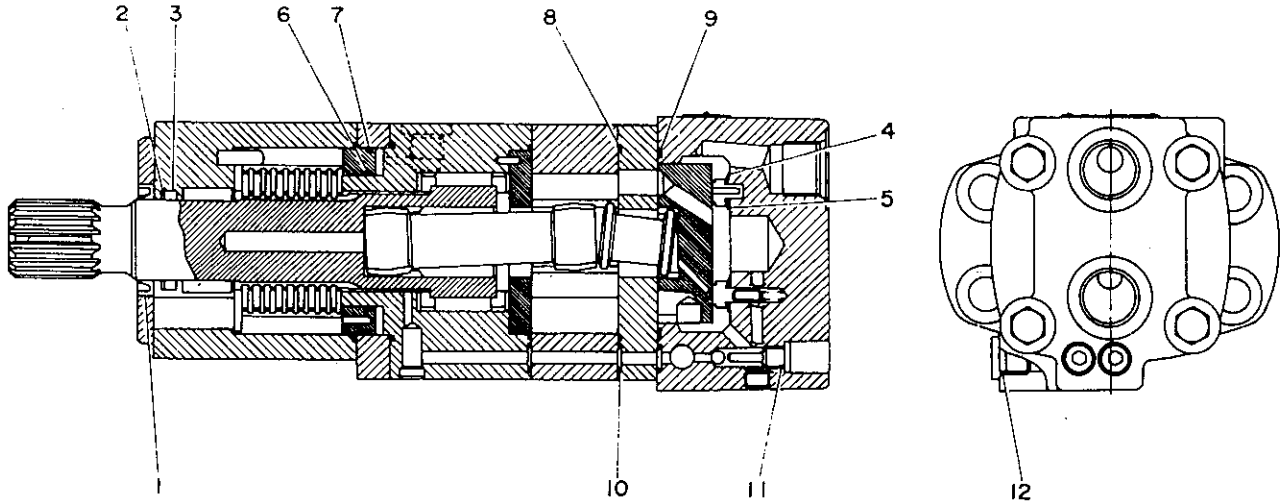


DD-57a-0-D

符号 Item	部品番号 Part number	Description	部品名称	数量 Q'ty	互換性 Chan.	通用号機 Serial No.	備 Remarks	考
0-1	19030-07000	MOTOR ASSY	モーター-ASSY	1				
0-2	19030-07099	☆KIT, seal	☆シールキット	1				
1	×19030-07015	☆☆SEAL, inner	☆☆インナーシール	1				
2	×19030-07017	☆☆SEAL, outer	☆☆アウターシール	1				
3	×19030-07018	☆☆SEAL, dust	☆☆ダストシール	1				
4	×19030-07019	☆☆SEAL, oil	☆☆オイルシール	1				
5	×19030-07022	☆☆SEAL, shaft	☆☆シャフトシール	1				
6	×14203-10041	☆☆O-RING	☆☆O-リング	3				
7	×14203-10038	☆☆O-RING	☆☆O-リング	1				
8	×14203-10011	☆☆O-RING	☆☆O-リング	3				
9	×14203-10903	☆☆O-RING	☆☆O-リング	2				
10	×14203-10904	☆☆O-RING	☆☆O-リング	1				

SLEW MOTOR 旋回モーター

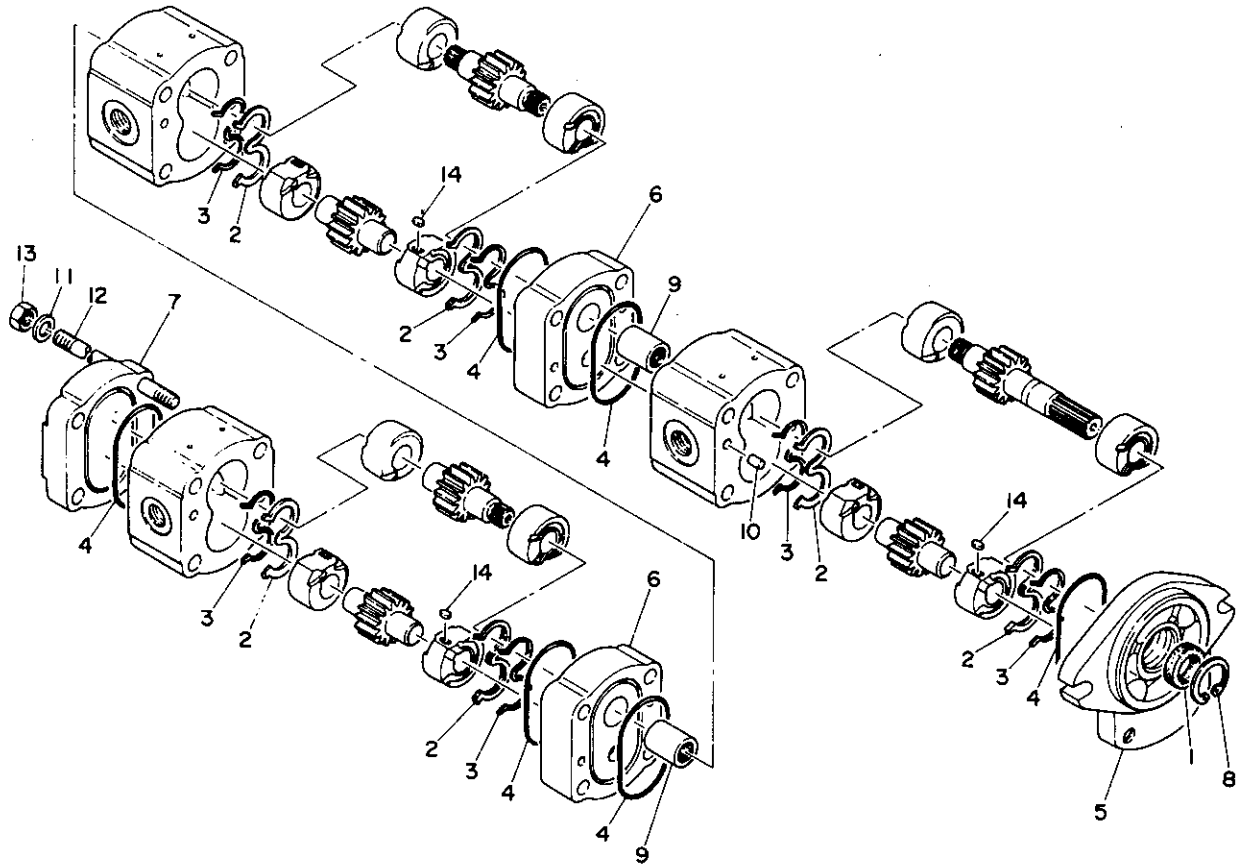
parking brake パーキングブレーキ



D0-57b-0-D

符号 Item	部品番号 Part number	Description	部品名称	数量 Q'ty	互換性 Chan.	適用号機 Serial No.	備 Remarks	考
0-1	19030-07400	MOTOR ASSY	モーターASSY	1				
0-2	19030-07499	☆KIT, seal	☆シールキット	1				
1	X14329-00022	☆☆SEAL, dust	☆☆ダストシール	1				
2	X14329-00023	☆☆RING, back-up	☆☆バックアップ	1				
3	X14329-00024	☆☆X-RING	☆☆X-リング	1				
4	X14329-00015	☆☆SEAL, outer	☆☆アウターシール	1				
5	X14329-00016	☆☆SEAL, inner	☆☆インナーシール	1				
6	X14329-00025	☆☆O-RING	☆☆O-リング	1				
7	X14329-00026	☆☆O-RING	☆☆O-リング	1				
8	X14329-00027	☆☆O-RING	☆☆O-リング	4				
9	X14329-00028	☆☆O-RING	☆☆O-リング	1				
10	X14329-00029	☆☆O-RING	☆☆O-リング	3				
11	X14329-00030	☆☆O-RING	☆☆O-リング	2				
12	X14329-00031	☆☆O-RING	☆☆O-リング	1				

HYDRAULIC PUMP 油圧ポンプ



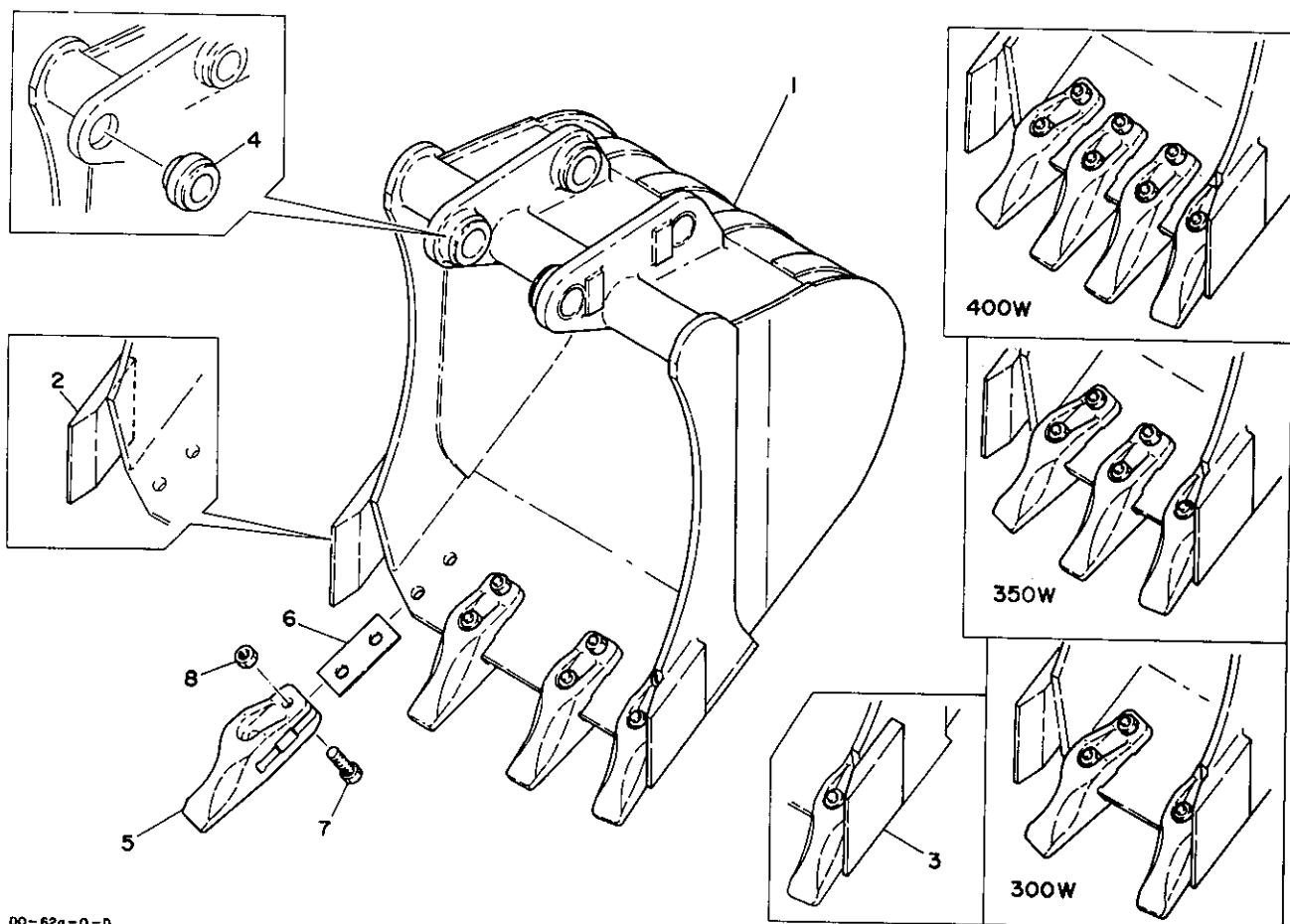
00-58b-0-0

符号 Item	部品番号 Part number	Description	部品名称	数量 Q'ty	互換性 Chan.	通用号機 Serial No.	備 Remarks	考
0-1	19020-07700	PUMP ASSY	ポンプASSY	1				
0-2	19020-06999	☆KIT, seal	☆シールキット	1				
1	×19020-02403	☆☆SEAL, oil	☆☆オイルシール	1				
2	×19020-02406	☆☆ELEMENT, seal	☆☆シールエレメント	6				
3	×19020-02409	☆☆ELEMENT, back up	☆☆バックアップエレメント	6				
4	×19020-02412	☆☆O-RING	☆☆O-リング	1				
5	19020-07101	☆FLANGE	☆フランジ	1				
6	19020-07103	☆FLANGE	☆フランジ	2				
7	19020-07105	☆COVER	☆カバー	1				
8	19020-07106	☆RING, snap	☆スナップリング	1				
9	19020-07127	☆COUPLING	☆カップリング	2				
10	19020-07128	☆PIN	☆ピン	10				
11	19020-07129	☆WASHER	☆ワッシャー	4				
12	19020-07730	☆BOLT	☆ボルト	4				
13	19020-07131	☆NUT	☆ナット	4				
14	19020-07134	☆KEY	☆キー	6				

OPTION
オプション



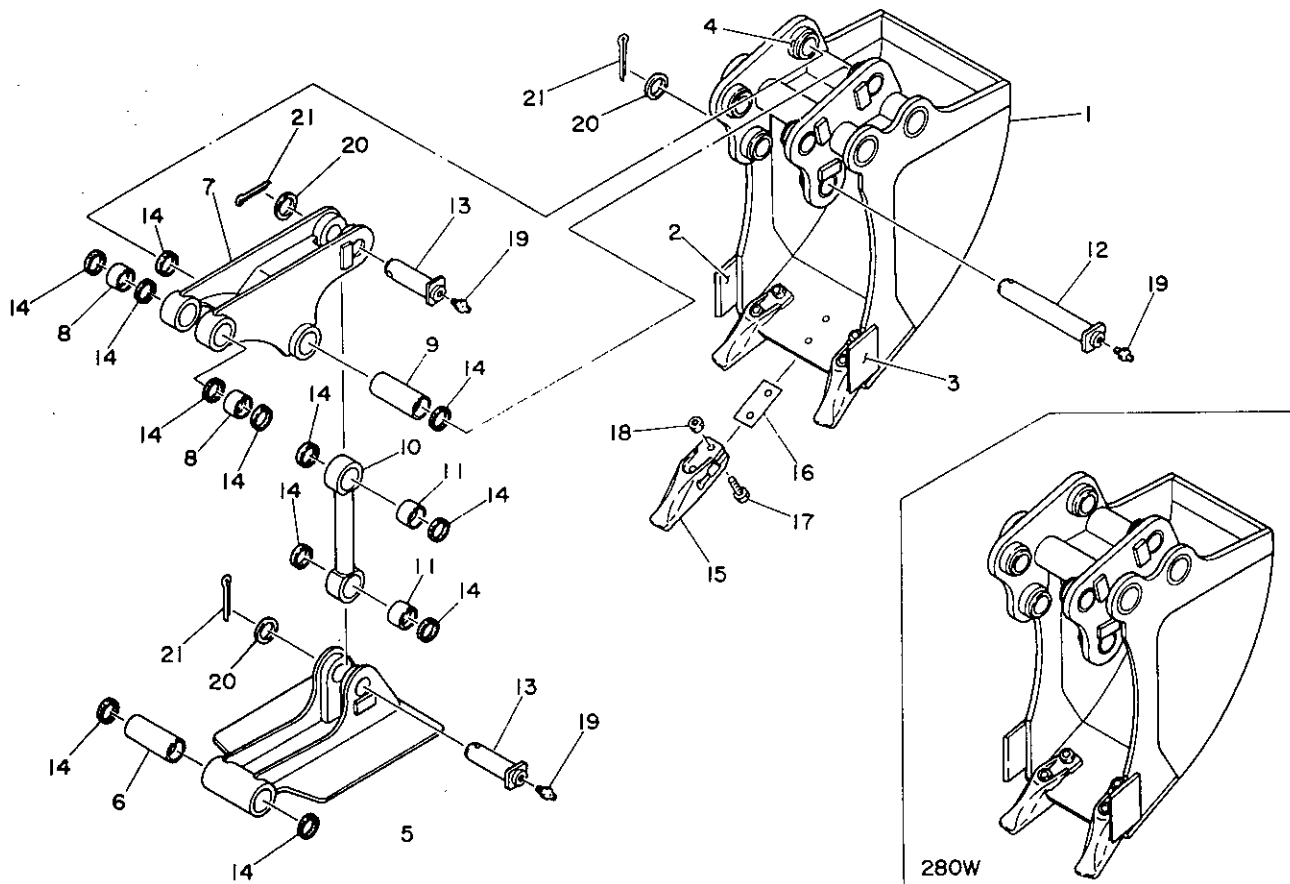
BUCKET バケット



00-62a-0-D

符号 Item	部品番号 Part number	Description	部品名称	数量 Qty	互換性 Chan.	通用号機 Serial No.	備考 Remarks
0-1	03062-02000	BUCKET ASSY	バケットASSY	1			
	03062-03000	BUCKET ASSY	バケットASSY	1		300W	
	03062-04000	BUCKET ASSY	バケットASSY	1		350W	
	13062-05000	BUCKET ASSY	バケットASSY	1		400W	
1	×03062-02100	☆BUCKET ASSY	☆バケットASSY	1		500W	
						300W	
	×03062-03100	☆BUCKET ASSY	☆バケットASSY	1		350W	
	×03062-04100	☆BUCKET ASSY	☆バケットASSY	1		400W	
	×03062-05100	☆BUCKET ASSY	☆バケットASSY	1		500W	
2	01162-10612	☆☆CUTTER, side (R.H.)	☆☆サイドカッター(R)	1			
3	01162-10613	☆☆CUTTER, side (L.H.)	☆☆サイドカッター(L)	1			
4	00029-00013	☆☆BUSHING	☆☆ブッシング	4			
5	01362-09900	☆TOOTH	☆ツース	2		300W	
	01362-09900	☆TOOTH	☆ツース	3		350W	
	01362-09900	☆TOOTH	☆ツース	4		400W, 500W	
6	01362-09801	☆SHIM	☆シム	AR			t=0.8mm
	01362-09802	☆SHIM	☆シム	AR			t=1.0mm
	01362-09803	☆SHIM	☆シム	AR			t=1.2mm
7	11010-51245	☆BOLT	☆ボルト	4		300W	
	11010-51245	☆BOLT	☆ボルト	6		350W	
	11010-51245	☆BOLT	☆ボルト	8		400W, 500W	
8	11305-50012	☆NUT	☆ナット	4		300W	
	11305-50012	☆NUT	☆ナット	6		350W	
	11305-50012	☆NUT	☆ナット	8		400W, 500W	

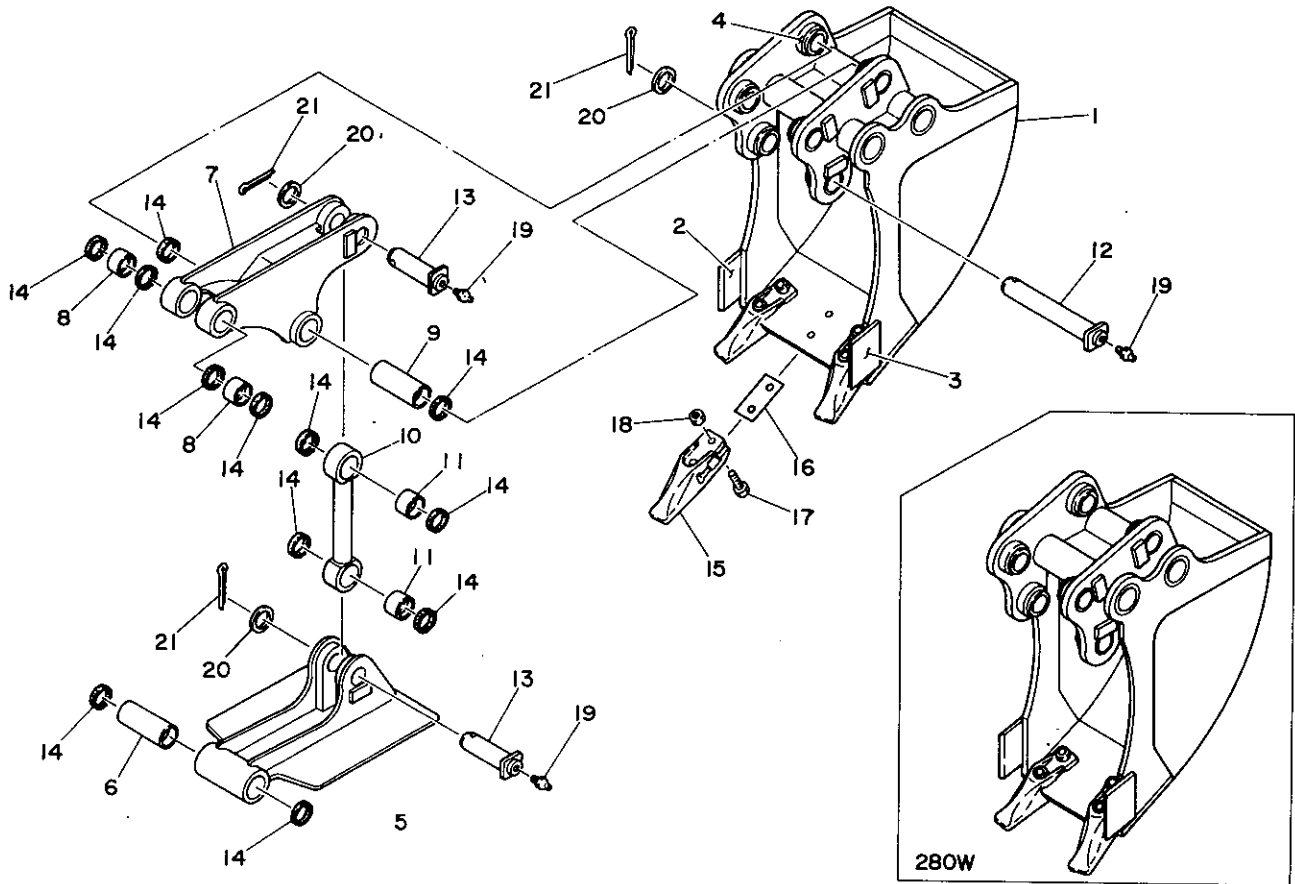
EJECTOR BUCKET エゼクター付バケット



D0-63a-0-D

符号 Item	部品番号 Part number	Description	部品名称	数量 Q'ty	互換性 Chan.	適用号線 Serial No.	備 Remarks	考
0-1	03062-06000	BUCKET ASSY, ejector	エゼクターバケットASSY	1		350W		
	03062-07000	BUCKET ASSY, ejector	エゼクターバケットASSY	1		280W		
1	×03092-06100	☆BUCKET	☆バケット	1		350W		
	×03062-07100	☆BUCKET	☆バケット	1		280W		
2	01162-10612	☆☆CUTTER, side (R. H.)	☆☆サイドカッター(R)	1				
3	01162-10613	☆☆CUTTER, side (L. H.)	☆☆サイドカッター(L)	1				
4	00029-00013	☆☆BUSHING	☆☆ブッシング	6				
0-2	01362-90000	☆EJECTOR ASSY	☆エゼクターASSY	1		350W		
	00962-90020	☆EJECTOR ASSY	☆エゼクターASSY	1		280W		
5	×01362-25200	☆☆EJECTOR	☆☆エゼクター	1		350W		
	×00962-37200	☆☆EJECTOR	☆☆エゼクター	1		280W		
6	00021-00005	☆☆BUSHING	☆☆ブッシング	1				
0-3	03062-90002	☆☆ARM ASSY, rink	☆☆リンクアームASSY	1				
7	×03062-06200	☆☆ARM, rink	☆☆リンクアーム	1				
8	00021-00006	☆☆BUSHING	☆☆ブッシング	2				
9	00021-00005	☆☆BUSHING	☆☆ブッシング	1				
0-4	01362-90001	☆LINK ASSY, ejector	☆エゼクターリンクASSY	1				
10	×01362-25400	☆☆LINK, ejector	☆☆エゼクターリンク	1				
11	00021-00006	☆☆BUSHING	☆☆ブッシング	2				
12	00013-00002	☆PIN	☆ピン	1				
13	00013-35111	☆PIN	☆ピン	2				
14	14322-00035	☆SEAL, dust	☆ダストシール	12				
15	01362-09900	☆TOOTH	☆ツース	3		350W		
	01362-09900	☆TOOTH	☆ツース	2		280W		
16	01362-09801	☆SHIM	☆シム	AR		t=0.8mm		
	01362-09802	☆SHIM	☆シム	AR		t=1.0mm		
	01362-09803	☆SHIM	☆シム	AR		t=1.2mm		
17	11010-51245	☆BOLT	☆ボルト	6		350W		
	11010-51245	☆BOLT	☆ボルト	4		280W		
18	11305-50012	☆NUT	☆ナット	6		350W		

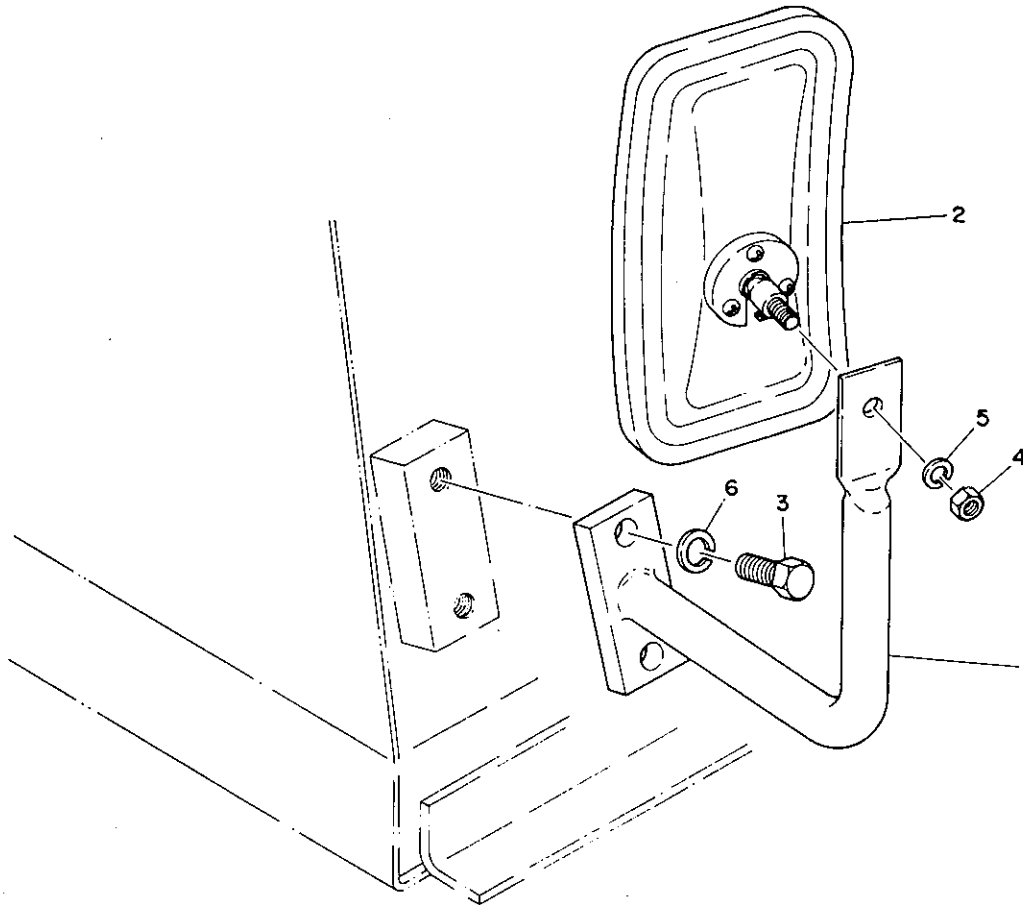
EJECTOR BUCKET エゼクター付バケット



00-63a-0-0

符号 Item	部品番号 Part number	Description	部品名称	数量 Q'ty	互換性 Chan.	通用号 Serial No.	備考 Remarks
	11305-50012	☆NUT	☆ナット	4			280W
19	15600-01000	☆NIPPLE, grease	☆グリースニップル	3			
20	00030-30000	☆COLLAR	☆カラー	AR		t=1.0mm	
	00030-30001	☆COLLAR	☆カラー	AR		t=1.6mm	
	00030-30002	☆COLLAR	☆カラー	AR		t=2.3mm	
	00030-30003	☆COLLAR	☆カラー	AR		t=3.2mm	
	00030-30004	☆COLLAR	☆カラー	AR		t=4.0mm	
	00030-30005	☆COLLAR	☆カラー	AR		t=5.0mm	
21	12100-00860	☆PIN, split	☆スプリットピン	3			

MIRROR ミラー



D0-69a-0-D

符号 Item	部品番号 Part number	Description	部品名称	数量 Qty	互換性 Chan.	通用号 Serial No.	備 Remarks	考
0-1	01887-90000	MIRROR ASSY	ミラー-ASSY	1				
1	01887-10100	☆BRACKET	☆ブラケット	1				
2	16565-00517	☆MIRROR	☆ミラー	1				
3	11000-41025	☆BOLT	☆ボルト	2				
4	13000-40008	☆NUT	☆ナット	1				
5	11400-20010	☆WASHER, spring	☆スプリングワッシャー	2				
6	11400-20008	☆WASHER, spring	☆スプリングワッシャー	1				

ENGINE PARTS

エンジンパーツ



パーツカタログの見方

- このパーツカタログに記載されている部品は、必ずしも標準装備部品ではありません。
- 部品変更は、予告なく行うことがあります。
- パーツカタログリスト様式

⑦ REF. LEV.	⑧ PART NO.	⑨ 部品名	⑩ DESCRIPTION	⑪ P/U A R	⑫ 備考
1	724611-01560	シリンダブロック ASSY.	CYLINDER BLOCK ASSY.	1	N
1 1-1	724611-01561	シリンダブロック ASSY.	CYLINDER BLOCK ASSY.	1	N
2	X 124410-01000	ブロック COMP.	BLOCK COMP.	1	N
1 2-1	X 124410-01001	ブロック COMP.	BLOCK COMP.	1	N
3	X 124410-01010	シリンダブロック	CYLINDER BLOCK	1	N (A)
1 3-1	124410-01011	シリンダブロック	CYLINDER BLOCK	1	N (A)
4	27241-140000	プラグ 16	PLUG 16	1	
5	27241-400000	プラグ 40	PLUG 40	6	
6	113400-01120	プラグヒッド1.5	PLUG H10X1.5	2	
7	23414-100000	ガスケット 10	GASKET 10	2	10
8	23871-010000	プラグ PT1/8	PLUG PT1/8	8	
9	23871-020000	プラグ PT1/4	PLUG PT1/4	2	
10	23871-030000	プラグ PT3/8	PLUG PT3/8	5	
11	43600-500290	コック ASSY.	COCK ASSY.	1	
12	121830-02070	ボルト	BOLT	12	
13	X *REF. 3=3	シリンダブロック COMP.	BEARING, MAIN COMP.	6	
14	X *REF. 14	シリンダブロック COMP.	BEARING, MAIN COMP.	6	
15	X *REF. 14	シリンダブロック COMP.	BEARING, MAIN COMP.	6	
16	X *REF. 14	シリンダブロック COMP.	BEARING, MAIN COMP.	6	
17	121850-02160	シリンダブロック COMP.	BEARING, MAIN COMP.	1	(B)
18	X 121850-02200	シリンダブロック COMP.	BEARING, MAIN COMP.	1	
19	X 121850-02310	シリンダブロック COMP.	BEARING, MAIN COMP.	1	
20	X 121850-02310	シリンダブロック COMP.	BEARING, MAIN COMP.	1	
21	X 121850-02310	シリンダブロック COMP.	BEARING, MAIN COMP.	1	
22	X 121850-02310	シリンダブロック COMP.	BEARING, MAIN COMP.	1	
23	X 121850-02310	シリンダブロック COMP.	BEARING, MAIN COMP.	1	
24	X 121850-02310	シリンダブロック COMP.	BEARING, MAIN COMP.	1	
25	X 121850-02310	シリンダブロック COMP.	BEARING, MAIN COMP.	1	
26	X 121850-02310	シリンダブロック COMP.	BEARING, MAIN COMP.	1	
27	X 121850-02310	シリンダブロック COMP.	BEARING, MAIN COMP.	1	
28	X 121850-02310	シリンダブロック COMP.	BEARING, MAIN COMP.	1	
29	X 121850-02310	シリンダブロック COMP.	BEARING, MAIN COMP.	1	
30	X 121850-02310	シリンダブロック COMP.	BEARING, MAIN COMP.	1	

⑦ REF. LEV.	⑧ PART NO.	⑨ 部品名	⑩ DESCRIPTION	⑪ P/U A R	⑫ 備考
1A	190501-01010	シリンダ	CYLINDER	1	
1A-1	190501-01011	シリンダ	CYLINDER	1	(A)
1A-2	190501-01012	シリンダ	CYLINDER	1	(B)
1B	190600-01010	シリンダ	CYLINDER	1	(B)
1B-1	190600-01011	シリンダ	CYLINDER	1	(B)
1C	190750-01010	シリンダ	CYLINDER	1	(B)
1C-1	190750-01011	シリンダ	CYLINDER	1	(B)
2A	190501-01380	シリンダブロック ASSY.	GASKET, CYL. LOWER	1	
2B	190600-01380	シリンダブロック ASSY.	GASKET, CYL. LOWER	1	
3	24214-120952	ボルト M12x95	BOLT, COVER M12x95	16 16 16	
3-1	190501-73660	ボルト M12x123	BOLT, COVER M12x123	16 16 16	(A)
4	26214-120302	スタッドボルト M12x30	STUD BOLT M12x30	4 4 4	
5	26214-120602	スタッドボルト M12x60	STUD BOLT M12x60	4 4 4	(A)

No.	名 称	説 明
①	ロケーション No.	このリストが入っているマイクロフィッシュのロケーションNo. ()内は、セクションインデックスのロケーションNo.
②	パーツカタログ No.	パーツカタログ毎の一連No.
③	グループ No.	グループ毎に付けられた一連No.
④	グループ名	グループ毎に付けられた名称
⑤	処 理 日	パーツカタログリストをプリントした日付
⑥	形 式	パーツカタログに掲載された商品の形式名 ()内の記号は、No. ⑫、⑬個数欄の()内記号と対応している。
⑦	見 出 No.	イラストと部品番号とを結びつける番号
⑧	レ ベ ル	仕組部品の親子関係(レベル)を・印の数により表わす。
⑨	注 文 区 分	×印の部品番号では、販売致しません。その親部品番号であるCOMP又はASSY.コードにて御注文下さい。
⑩	部 品 番 号	部品番号
⑪	部 品 名 称	部品名称
⑫	個 数	見出No.当りの部品使用個数

⑦ REF. LEV.	⑧ PART NO.	⑨ 部品名	⑩ DESCRIPTION	⑪ P/U A R	⑫ 備考
1	724611-01560	シリンダブロック ASSY.	CYLINDER BLOCK ASSY.	1	N
1 1-1	724611-01561	シリンダブロック ASSY.	CYLINDER BLOCK ASSY.	1	N
2	X 124410-01000	ブロック COMP.	BLOCK COMP.	1	N
1 2-1	X 124410-01001	ブロック COMP.	BLOCK COMP.	1	N
3	X 124410-01010	シリンダブロック	CYLINDER BLOCK	1	N (A)
1 3-1	124410-01011	シリンダブロック	CYLINDER BLOCK	1	N (A)
4	27241-140000	プラグ 16	PLUG 16	1	
5	27241-400000	プラグ 40	PLUG 40	6	
6	113400-01120	プラグヒッド1.5	PLUG H10X1.5	2	
7	23414-100000	ガスケット 10	GASKET 10	2	10
8	23871-010000	プラグ PT1/8	PLUG PT1/8	8	
9	23871-020000	プラグ PT1/4	PLUG PT1/4	2	
10	23871-030000	プラグ PT3/8	PLUG PT3/8	5	
11	43600-500290	コック ASSY.	COCK ASSY.	1	
12	121830-02070	ボルト	BOLT	12	
13	X *REF. 3=3	シリンダブロック COMP.	BEARING, MAIN COMP.	6	
14	X *REF. 14	シリンダブロック COMP.	BEARING, MAIN COMP.	6	
15	X *REF. 14	シリンダブロック COMP.	BEARING, MAIN COMP.	6	
16	X *REF. 14	シリンダブロック COMP.	BEARING, MAIN COMP.	6	
17	121850-02160	シリンダブロック COMP.	BEARING, MAIN COMP.	1	(B)
18	X 121850-02200	シリンダブロック COMP.	BEARING, MAIN COMP.	1	
19	X 121850-02310	シリンダブロック COMP.	BEARING, MAIN COMP.	1	
20	X 121850-02310	シリンダブロック COMP.	BEARING, MAIN COMP.	1	
21	X 121850-02310	シリンダブロック COMP.	BEARING, MAIN COMP.	1	
22	X 121850-02310	シリンダブロック COMP.	BEARING, MAIN COMP.	1	
23	X 121850-02310	シリンダブロック COMP.	BEARING, MAIN COMP.	1	
24	X 121850-02310	シリンダブロック COMP.	BEARING, MAIN COMP.	1	
25	X 121850-02310	シリンダブロック COMP.	BEARING, MAIN COMP.	1	
26	X 121850-02310	シリンダブロック COMP.	BEARING, MAIN COMP.	1	
27	X 121850-02310	シリンダブロック COMP.	BEARING, MAIN COMP.	1	
28	X 121850-02310	シリンダブロック COMP.	BEARING, MAIN COMP.	1	
29	X 121850-02310	シリンダブロック COMP.	BEARING, MAIN COMP.	1	
30	X 121850-02310	シリンダブロック COMP.	BEARING, MAIN COMP.	1	

⑦ REF. LEV.	⑧ PART NO.	⑨ 部品名	⑩ DESCRIPTION	⑪ P/U A R	⑫ 備考
1A	190501-01010	シリンダ	CYLINDER	1	
1A-1	190501-01011	シリンダ	CYLINDER	1	(A)
1A-2	190501-01012	シリンダ	CYLINDER	1	(B)
1B	190600-01010	シリンダ	CYLINDER	1	(B)
1B-1	190600-01011	シリンダ	CYLINDER	1	(B)
1C	190750-01010	シリンダ	CYLINDER	1	(B)
1C-1	190750-01011	シリンダ	CYLINDER	1	(B)
2A	190501-01380	シリンダブロック ASSY.	GASKET, CYL. LOWER	1	
2B	190600-01380	シリンダブロック ASSY.	GASKET, CYL. LOWER	1	
3	24214-120952	ボルト M12x95	BOLT, COVER M12x95	16 16 16	
3-1	190501-73660	ボルト M12x123	BOLT, COVER M12x123	16 16 16	(A)
4	26214-120302	スタッドボルト M12x30	STUD BOLT M12x30	4 4 4	
5	26214-120602	スタッドボルト M12x60	STUD BOLT M12x60	4 4 4	(A)

(例) 見出No.1-1 724611-01561について、この部品は6PH-HTに使用されており、使用個数は1個である。

(PC NO.Y0002451)

+-----+
| 1801 |
+-----+

* (001) インジック 3T84HLE-TBS *
* * * * *

90.05.02

コウモク NO.	コウモク メイ	ロケ-ション NO.	コウモク NO.	コウモク メイ	ロケ-ション NO.
1	シリント [△] フ [△] ロツク	1802	26	ラシ [△] エ-タ & CWフアツ	1C11
2	キ [△] ヤケ-ス	1803	27	CWハ [△] イフ [△]	1C12
3	オイルハ [△] ツ	1804	28	サ-モスタツト	1C13
4	マウンテイ [△] ク [△] フランシ [△]	1805	29	F07 [△] シヤ [△] ホ [△] ツフ [△]	1C14
5	フ [△] ロツクメクラフタ	1806	30	F07 [△] シヤ [△] ハ [△] ツ	1C15
6	メタルト [△] ク	1807	31	F0コシキ	1C16
7	カムシヤフトウケ	1808	32	F07 [△] シヤ [△] ハ [△] イフ [△]	1D01
8	フ [△] リ-サ [△]	1809	33	F0ハ [△] イフ [△]	1D02
9	ツリアケ [△] カナク [△]	1810	34	カ [△] ハ [△] ナク [△] ト [△] ク	1D03
10	シリント [△] ハツト [△]	1811	35	ソクシ [△] ユクソク [△] チ	1D04
11	ハ [△] ツ [△] リ [△] コ [△] シツ	1812	36	チ [△] ラ [△] ソク [△] ヒツ	1D05
12	ハツト [△] メクラフタ	1813	37	スタ-テイ [△] ク [△] モ-タ インナ-ハ [△] -ツ	1D06
13	エア-クリ-ナ	1814	38	シ [△] エネレ-タイ [△] コナ-ハ [△] -ツ	1D07
14	キユキマニホ-ルト [△]	1815	39	サ-モスタ-ト	1D09
15	ハイキマニホ-ルト [△]	1816	40	ハ [△] ツキ [△] コ [△] セツト & コク [△]	1D10
16	カムシヤフト	1C01			
17	クラ [△] ンク [△] シヤフト	1C02			
18	フライホイル	1C03			
19	ヒ [△] スト [△] ク	1C04			
20	コネクテイ [△] ク [△] ロツト [△]	1C05			
21	L0ホ [△] ツフ [△]	1C06			
22	ケ [△] ユ [△] ホ [△] ク	1C07			
23	L0コシキ	1C08			
24	L0ハ [△] イフ [△]	1C09			
25	CWホ [△] ツフ [△]	1C10			

Fig. 1 シリンダブロック
CYLINDER BLOCK

SPEC. CODE
01802-01100

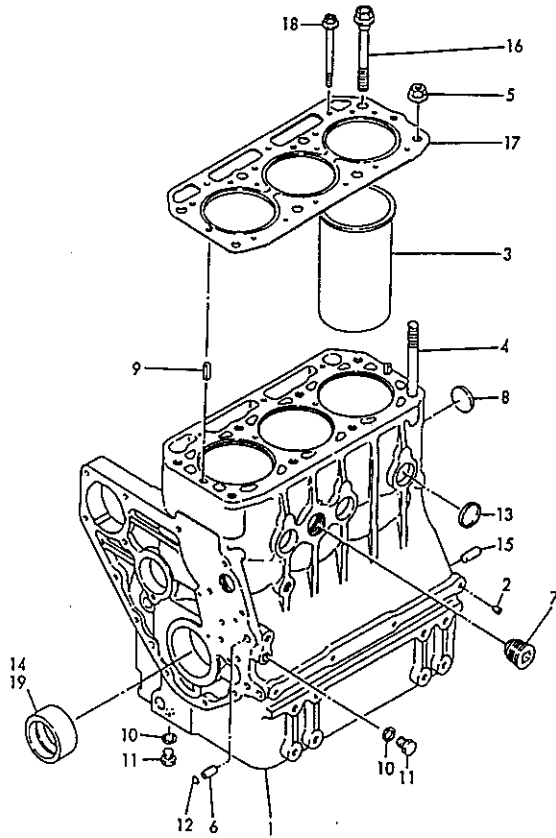


Fig. 1 シリンダブロック
CYLINDER BLOCK

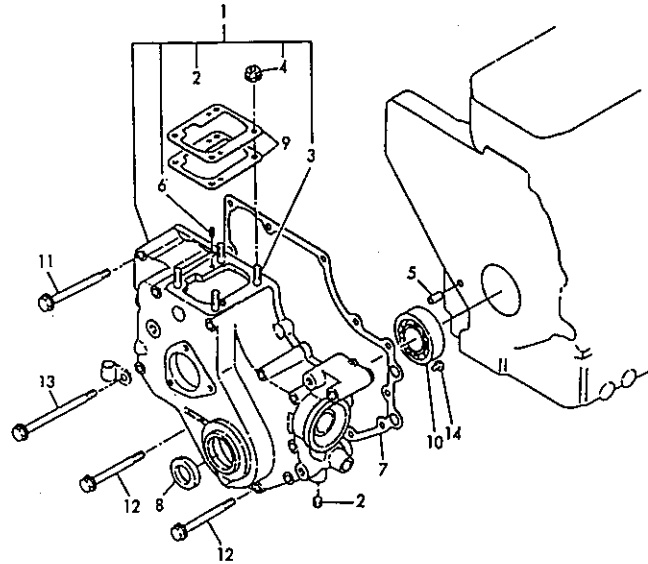
90.05.02
(A)=3T84HLE-TBS
(B)=
(C)=
(D)=

ミタマ NO.	レベル 0	フマヒン NO.	フマヒン 名	---コスタ--- (A)(B)(C)(D)	I P/U A R
1	.	729350-01560	シリンダブロックCMP	1	
2	..	124060-01050	フマシク	6	
3	..	129350-01100	ライナー(シリンダ)	3	
4	..	124950-01210	ヘッドボルト(B)	2	
5	..	121450-01220	ナット(ヘッドボルト)	2	
6	..	124085-01900	O-リングカセット	2	
7	..	171051-01921	メクラフマシク	1	
8	..	121450-01990	ワッカマシク 30	1	
9	..	22351-060012	スプリングピッチ 6.0AX 12	2	
10	..	23414-120016	ヘッドピッチ 12	2	
11	..	23881-120002	6カクマシク 12	2	
12	..	24311-000100	Oリング 1A P 10.0	2	
13	..	27241-300000	ワッカマシク 30	6	
14	..	129350-02100	メインベアリング	1	
15	..	22312-080160	ベアリング 8X16	2	
16	.	129350-01200	ヘッドボルト(A)	6	
17	.	129350-01331	ヘッドカセット	1	
18	.	129350-01230	ヘッドボルト(ロツクアタマ)	3	
I 19	.	129350-02310	メインベアリング 025	1	(1)

----- ヒマシク -----
(1) アンダーサイズ(U.S.=0.25)マシク。 (1) UNDER-SIZED(U.S.=0.25) PART.
Y060367

Fig. 2 ギヤケース
GEAR HOUSING.

SPEC. CODE
D29359-01201



↑-----↑
I 1B03 I
I (1B01) I
↑-----↑
Y00P2451

Fig. 2 ギヤケース
GEAR HOUSING.

90.05.02
(A)=3T84HLE-TBS
(B)=
(C)=
(D)=

ミタシ NO.	レハル 0	フヒンパツコウ	フヒン メイ	-----コスク----- (A)(B)(C)(D)	I P/U A R
1	.	729335-01612	ギヤケース CMP	1	
2	..	124060-01050	フタコ	1	
3	..	121450-01560	ウエコニホルト8X22	4	
4	..	194990-22050	ケフス(スハツク 8	4	
5	..	22312-080160	ハイコウセン 8X16	1	
6	..	22351-040010	スフリンクヒョウ 4.0AX 10	2	
7	.	121575-01510	ハツキ(ギヤケース)	1	
8	.	121450-01801	オイルシール TC25408	1	
9	.	121450-01951	シムCOMP(チヨウセイシキ)	1	
10	.	24101-063050	ハツリンク 6305	1	
11	.	26106-080752	ツハニホルト 8X 75	2	
12	.	26106-080852	ツハニホルト 8X 85	7	
13	.	26106-081152	ツハニホルト 8X115	3	
14	.	26587-080102	ハツイントコネシ(+アナ 8X10	1	

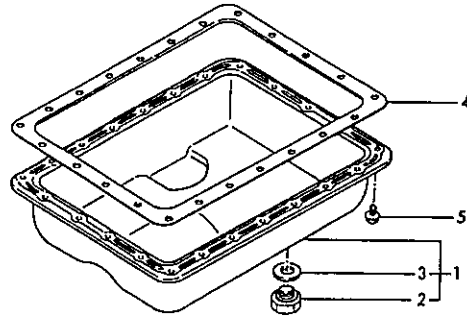
Fig. 3 オイルパン
LUB. OIL SUMP

SPEC. COC
D29327-013

1 1804 1
1 (1801) 1
+-----+
Y00D2451

Fig. 3 オイルパン
LUB. OIL SUMP

90.05.02
(A)=3T84HLE-TBS
(B)=
(C)=
(D)=



品番 NO.	シリアル 0	部品名 フタ	材質 メイ	数量	備考 (A)(B)(C)(D)
1	.	729350-01540	オイルパンシタミ	1	
2	..	104200-55080	トルクワシタ	1	
3	..	43400-500450	トルクワシタ 12	1	
4	.	121575-01750	オイルパン(オイルパン)	1	
5	.	26106-060082	ツナギボルト 6X 8	23	

Fig.4 マウンティングフランジ
MOUNTING FLANGE

SPEC. CODE
U71002-01400

+++++
I 1805 I
I (1801) I
+++++
Y0002451

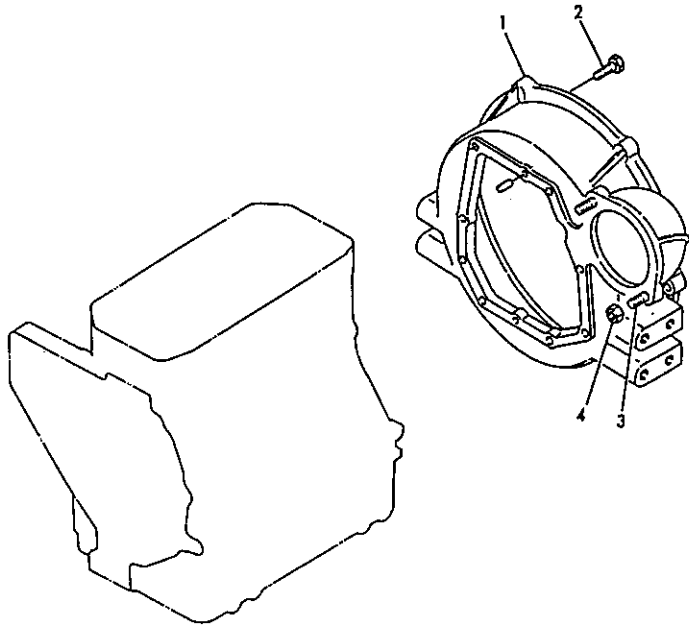


Fig.4 マウンティングフランジ
MOUNTING FLANGE

90.05.02
(A)=3T84HLE-TBS
(B)=
(C)=
(D)=

品番 NO.	仕様	部品名	数量	備考
1	.	121522-01600	1	マウンティングフランジ*
2	.	26206-100252	8	ボルト 10X 25
3	.	26216-120252	2	ワッシャー 12X 25
4	.	26716-120002	2	ナット 12

Fig. 5 ブロックメクラフタ
BLOCK BLIND COVER

SPEC. CODE
D25327-01510

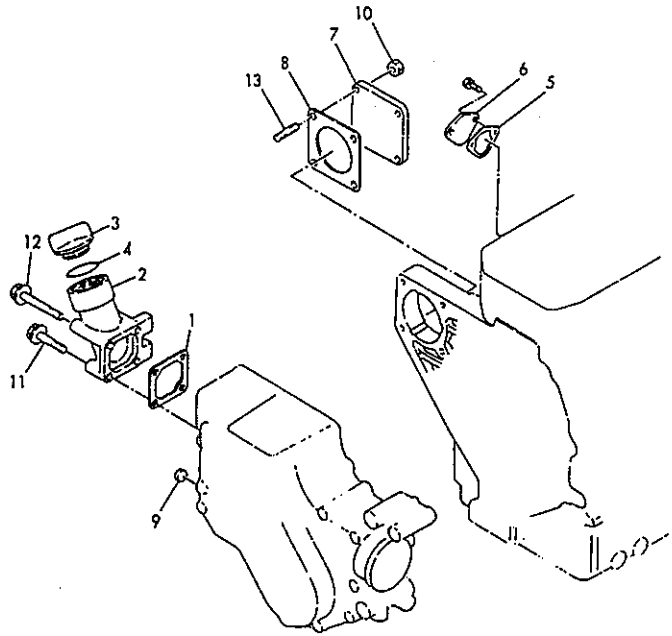


Fig. 5 ブロックメクラフタ
BLOCK BLIND COVER

90.05.02
(A)=3T84HLE-TBS
(B)=
(C)=
(D)=

+-----+
I 1806 I
I (1801) I
+-----+
Y0002451

品番 NO.	仕様 仕様	部品名 部品名	数量 数量	備考 備考
1	.	121450-01531	1	
2	.	129327-01550	1	
3	.	124160-01751	1	
4	.	121420-01760	1	
5	.	121520-01850	1	
I 5- 1	.	121520-01851 (A=EA7961)	1	R
6	.	121520-01860	1	
7	.	124240-01871	1	
8	.	124240-01882	1	
I 8- 1	.	124240-01883 (A=EA7961)	1	R
9	.	121085-01890	1	
10	.	194990-22050	4	
11	.	26106-060402	2	
12	.	26106-060652	2	
13	.	26216-080222	4	

Fig. 6 メタルドウ
MAIN BEARING HOUSING

SPEC. CODE
D23350-02100

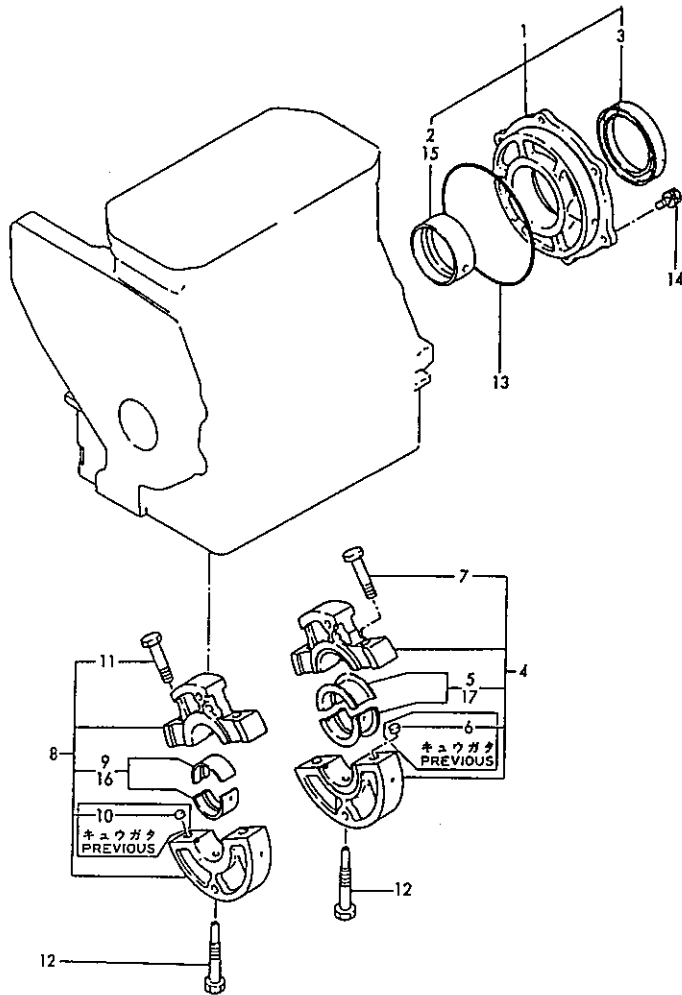


Fig. 6 メタルドウ
MAIN BEARING HOUSING

90.05.02
(A)=3T84HLE-TBS
(B)=
(C)=
(D)=

品番 NO.	レベル 0	部品名	数量	備考	---コネク---	I	P/U	A	R
					(A)(B)(C)(D)				
1	.	721550-02500	メタルドウ COMP	1					
2	..	121550-02110	メインシャフト	1					
3	..	121551-02220	オイルシール	1					
4	.	729350-02611	センターメタルドウ ASY. FW, '83	1					
I 4- 1	.	729350-02610	センターメタルドウ (1) シムミ (キヤ)	1			S		
					(A=FROM 1ST)				
5	..	729350-02800	メインシャフト センター	1					
I 6	..	129350-02050	ハーフ	2			Z		
					(A=FROM 1ST)				
7	..	129350-02070	ナット	2					
I 7- 1	..	121250-02070	ナット (センターメタルドウ)	2			S		
					(A=FROM 1ST)				
8	.	729350-02621	センターメタルドウ ASY. OFW, '83	1					
I 8- 1	.	729350-02620	センターメタルドウ (2) シムミ (キヤ)	1			S		
					(A=FROM 1ST)				
9	..	729350-02810	メインシャフト センター	1					
I 10	..	129350-02050	ハーフ	2			Z		
					(A=FROM 1ST)				
11	..	129350-02070	ナット	2					
I 11- 1	..	121250-02070	ナット (センターメタルドウ)	2			S		
					(A=FROM 1ST)				
12	.	121550-02300	セットナット (センターメタルドウ)	2					
13	.	24341-001350	Oリング 1A S135.0	1					
14	.	26013-080202	ナット (ハネ 8X 20)	6					
I 15	.	121550-02220	メインシャフト 0.25 U.S.	1					(1)
I 16	.	129350-02330	メインシャフト 025	1					(1)
I 17	.	129350-02350	メインシャフト 025	1					(1)

----- ヒコク -----
(1) アンダーサイズ (U.S.=0.25) フォンダス. (1) UNDER-SIZED (U.S.=0.25) PART.
Y060372

Fig. 7 カムシャフトウケ
CAMSHAFT BEARING

SPEC. CODE
D29301-02200

I 1808 I
I (1801) I
+-----+
Y00D2451

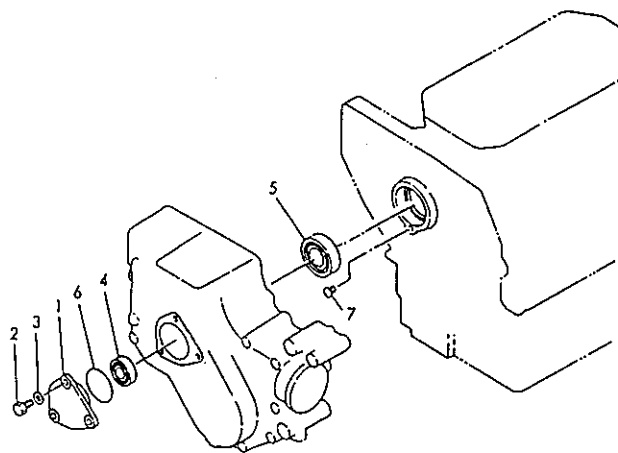


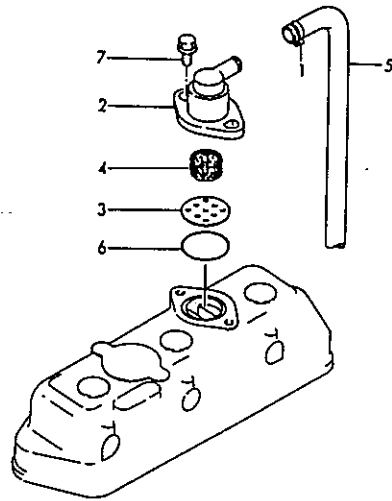
Fig. 7 カムシャフトウケ
CAMSHAFT BEARING

90.05.02

(A)=3T84HLE-T8S
(B)=
(C)=
(D)=

ミタシ NO.	レベル 0	フ*ヒンハ*ンコ*ウ	フ*ヒン メイ	----コ*ウ---- (A)(B)(C)(D)	I P/U A R
1	-	129301-02801	ハクシ*ンク*	1	
2	.	121456-91981	ツハ*ホ*ルト 8X16	3	
3	-	23414-080000	ハ*ツキ*ン(マ*ル 8	3	
4	.	24101-062024	ハ*アリ*ンク* 6202	1	
5	.	24101-062054	ハ*アリ*ンク* 6205	1	
6	-	24341-000460	オリ*ンク* 1A S 46.0	1	
7	-	26587-080102	ハ*イント*コ*ネ*シ* (+ア*ナ 8X10	1	
I 7- 1	.	26587-080122 (A=EA5220)	ハ*イント*コ*ネ*シ* (+ア*ナ 8X12	1	R

Fig. 8 ブリーザ
BREATHER



SPEC. CODE
D21027-03101

+-----+
1 1809 1
1 (1801) 1
+-----+
Y0002451

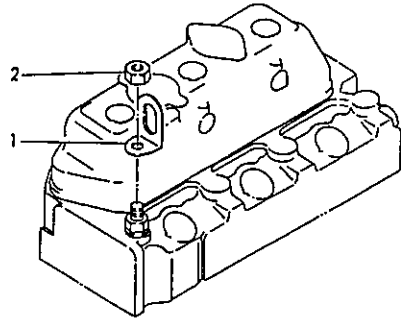
Fig. 8 ブリーザ
BREATHER

90.05.02
(A)=3T84HLE-TBS
(B)=
(C)=
(D)=

ミタツシ NO.	レバ*ル 0	フ*ヒンハ*ンコ*ウ	フ*ヒン メイ	-----コ*ウ----- (A)(B)(C)(D)	I P/U A R
1	-	124160-01650	クラツフ* (フ*レサ*ハ*イフ*ヨウ)	1	
2	-	121450-03012	フ*レサ*ハ*ンタイ (A)	1	
3	-	121450-03020	フ*レサ*ハ*ンタイ (B)	1	
4	-	121450-03030	スチ*ルウ*ル (フ*レサ*) 8ク*ラム	1	
5	-	23065-130650	ヒ*ニルハ*イフ* 13X 650	1	
6	-	24341-000400	オリツク* 1A S 40.0	1	
7	-	26106-080162	ツハ*ホ*ルト 8X 16	2	

Fig. 9 ツリアゲカナゲ
ENGINE LIFTER

SPEC. CODE
D24936-07300



+-----+
| 1B10 |
| (1B01) |
+-----+
Y00P2451

Fig. 9 ツリアゲカナゲ
ENGINE LIFTER

90.05.02
(A)=3T84HLE-TBS
(B)=
(C)=
(D)=

ミタツ NO.	レベル 0	フビシバツコ	フビシ メイ	-----コダウ----- (A)(B)(C)(D)	I P/U A R
1	-	121575-07230	ツリアゲカナゲA	1	
2	-	129305-07950	トメナツト (ネツ)	12	1

Fig. 10 シリンダヘッド
CYLINDER HEAD

SPEC. CODE
029327-11101

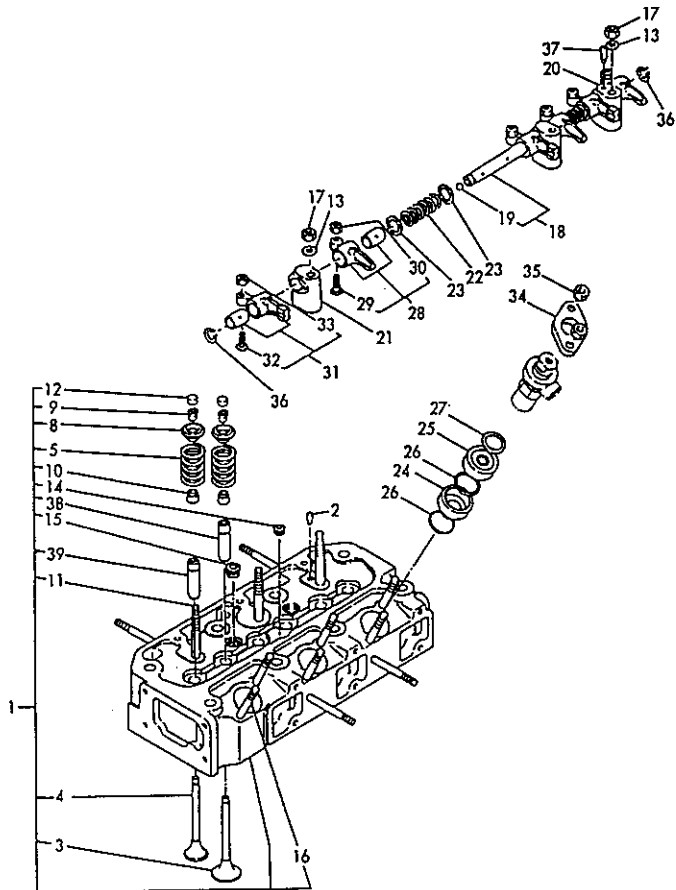


Fig. 10 シリンダヘッド
CYLINDER HEAD

90.05.02

(A)=3T84HLE-TBS
(B)=
(C)=
(D)=

+-----+
I 1811 I
I (1801) I
+-----+
Y00D2451

ミタシ NO.	シヤル 0	フヒンバコウ	フヒン メイ	----コウ---- (A)(B)(C)(D)	I P/U A R
1	.	729327-11700	シリンダヘッドCMP	1	
2	..	121000-11050	ア-バ-ピソ 4.5X12	1	
3	..	129350-11100	キユキバソ	3	
4	..	129350-11110	ハイキバソ	3	
5	..	104511-11120	バルフスアソリソク	6	
8	..	103338-11180	バソバソネオサエ	6	
9	..	103338-11190	バソバソネオサエトメ	6	
10	..	124460-11340	バルフスアソリソク	6	
11	..	105225-11350	ウエコネバソルト(サホ-ト)	3	
12	..	104511-11370	キヤソフ(バソ)	6	
13	..	22137-100000	サカカネ(ミカキ 10)	3	
14	..	23871-020000	ネソフオソクPT 1/4	1	
15	..	23871-030000	ネソフオソクPT 3/8	2	
16	..	26216-080652	ウエコネバソルト 8X 65	6	
17	..	26696-100002	トメナソト(ホソ 10)	3	
18	.	129350-11240	バソソソソソソCMP	1	
19	..	24190-110001	コウキユウ 11/32	2	
20	.	121450-11260	サホ-トA(バソソソソ)	1	
21	.	121450-11270	サホ-トB(バソソソソ)	2	
22	.	121550-11280	バソネ(バソソソソ)	2	
23	.	121550-11290	サカカネ(バソソソソ)	6	
24	.	129350-11400	アソチヤソバソ(F)	3	
25	.	129350-11410	アソチヤソバソ(R)	3	
26	.	101704-11450	バソソソソ(アソチヤソバソ-)	6	
27	.	103854-11490	アソチヤソバソ-タソソソソサソ	3	
28	.	729350-11650	キユキバソソソ CMP	3	
29	..	101158-11230	アソソサソタ(バソソソソ)	3	
30	..	26756-080002	トメナソト 8	3	
31	.	729350-11660	ハイキバソソソソソソ	3	
32	..	101158-11230	アソソサソタ(バソソソソ)	3	
33	..	26756-080002	トメナソト 8	3	
34	.	101147-11900	ネソソソソバソソサエ	3	
35	.	121465-11950	ソソト(ソソソバソソサエ)	6	
36	.	22242-000140	トメソソ(ソソソ 14)	2	
37	.	26921-080102	トメネソソ(ホソ 8X10)	1	
I 38	.	120130-11860	バルフカソソソ(SUC)	1	(1)
I 39	.	129150-11810	ハイキバソソソソソ	1	(1)

(1) 索ヨウ フヒン テソソ.

(1) REPAIR PART

Y060376

Fig. 11 ベンワンシツ
BONNET

SPEC. CODE
D29300-11200

1 1B12 1
1 (1B01) 1
+-----+
Y0002451

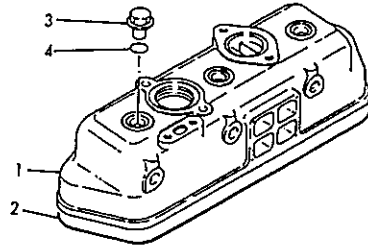


Fig. 11 ベンワンシツ
BONNET

90.05.02

(A)=3T84HLE-TBS
(B)=
(C)=
(D)=

ミタツ NO.	レバ 0	フ ハ コ ク	フ メ イ	----- (A)(B)(C)(D)
1	.	129301-11300	ホ ネ ツ ト	1
2	.	129350-11310	PK (ホ ネ ツ ト)	1
3	.	124160-11360	ト ツ テ	3
4	.	24311-000120	オリ ン ク 1A P 12.0	3

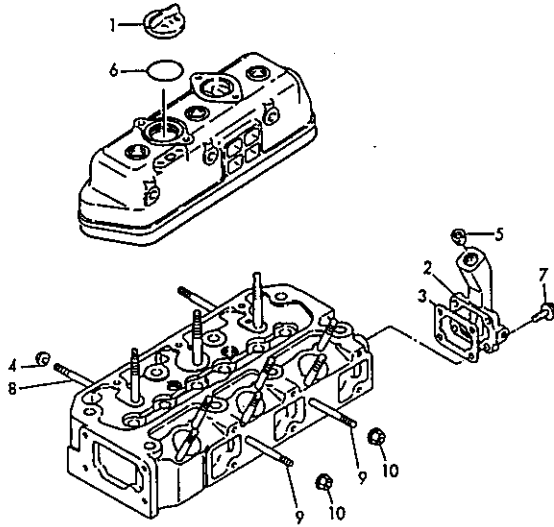
Fig. 12 ヘッドメクラフタ
HEAD BLIND COVER

SPEC. CODE
D31927-11416

+-----+
| 1B13 |
| (1B01) |
+-----+
Y0002451

Fig. 12 ヘッドメクラフタ
HEAD BLIND COVER

90.05.02
(A)=3T84HLE-TBS
(B)=
(C)=
(D)=



品番 NO.	仕様	数量	名称	単位	---コ--- I P/U A R (A)(B)(C)(D)
1	.	124160-01751	フタ(蓋)		1
2	.	121521-11670	ボルト		1
3	.	121450-11680	ナット		1
4	.	194990-22050	ボルト(スリット)	8	2
5	.	23871-030000	ボルト	PT 3/8	1
6	.	24311-000320	リング	1A P 32.0	1
7	.	26106-080202	ボルト	8X 20	4
8	.	26216-080652	ボルト	8X 65	2
9	.	26216-080702	ボルト	8X 70	2
10	.	26366-080002	ボルト	8	2

Fig. 13 エアクリーナ
AIR CLEANER

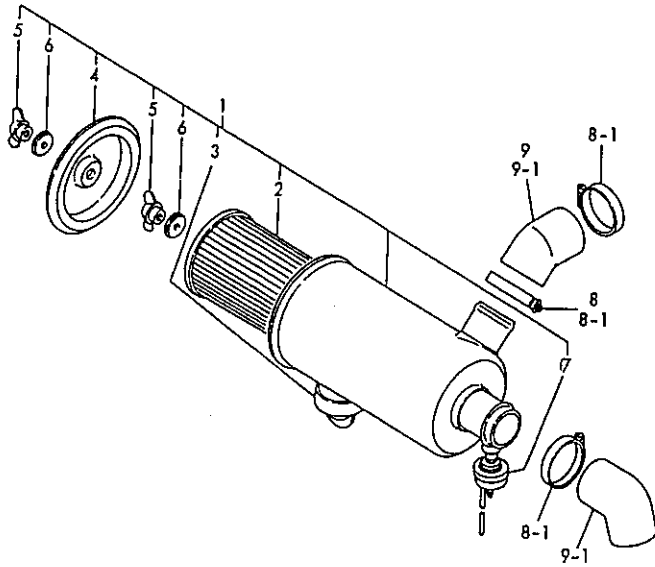


Fig. 13 エアクリーナ
AIR CLEANER

90.05.02

(A)=3T84HLE-TBS

(B)=

(C)=

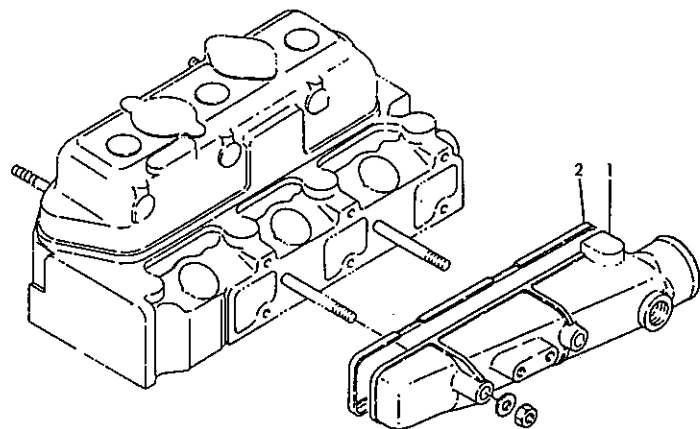
(D)=

+-----+
I 1814 I
I (1801) I
+-----+
Y0002451

ミタシ NO.	レハル 0	フビシバツコウ	フビシ メイ	---コスト--- (A)(B)(C)(D)	I P/U A R
1	.	129403-12500	エアクリーナ CMP	1	
2	..	129150-12510	クリナエレメント	1	
3	..	129150-12520	アッロタハルフ (エアクリーナ)	1	
4	..	XX75129003	クリナフタ (129150-12500)	1	
5	..	XX75180110	ウインクナツト (12915012500)	2	
6	..	XNAC100051	シールワツシヤ	2	
7	..	XWAD065005	インシヤータ	1	
8	.	23000-060000	ホースクリツフ 60	1	
I 8- 1	.	23000-060000	ホースクリツフ 60	3	K
(A=EXXX)					
9	.	129327-12210	キユウキカン	1	
I 9- 1	.	129327-12210	キユウキカン	2	K
(A=EXXX)					

Fig. 14 キュウキマニホールド
SUCTION MANIFOLD

SPEC. CODE
U71016-12220



+-----+
| 1815 |
| (1801) |
+-----+
Y00D2451

Fig. 14 キュウキマニホールド
SUCTION MANIFOLD

90.05.02
(A)=3T84HLE-TBS
(B)=
(C)=
(D)=

ミタ ^メ NO.	レ ^ハ ル 0	フ ^メ ヒン ^ハ ツコ ^ク	フ ^メ ヒン メイ	-----コ ^ク ----- (A)(B)(C)(D)	I P/U A R
1	.	171063-12700	キュウキマニホールド ^メ	1	
2	.	129350-12710	ハ ^ツ キン(キュウキマニホールド ^メ)	1	

Fig. 15 ハイキマニホールド
EXHAUST MANIFOLD

SPEC. CODE
U71063-13200

I 1816 I
I (1801) I
+-----+
Y00D2451

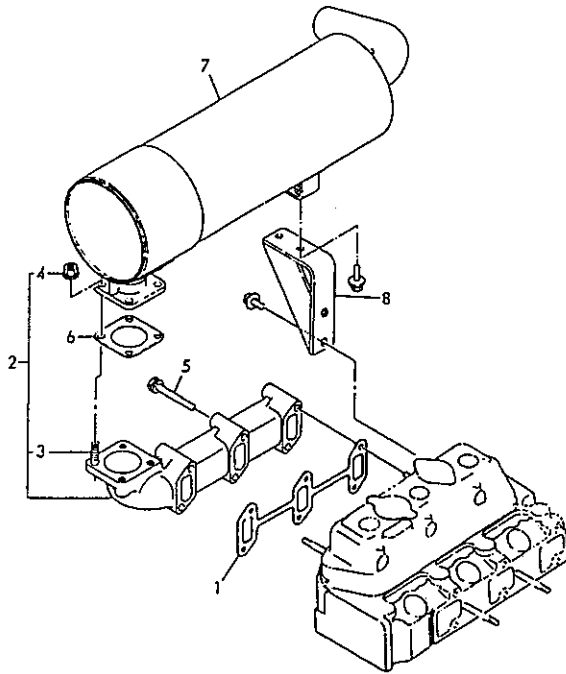


Fig. 15 ハイキマニホールド
EXHAUST MANIFOLD

90.05.02
(A)=3T84HLE-TBS
(B)=
(C)=
(D)=

品番 NO.	仕様 0	部品名	数量	備考 ----コ注---- (A)(B)(C)(D)	I P/U A R
1	.	カマセット(マニホールド)	1		
I 1- 1	.	129322-13520 (A=EA6050)	1		R
2	.	729327-13500	1		
3	..	26216-080222	4		
4	..	194990-22050	4		
5	.	121465-13652	4		
6	.	124701-11910	1		
7	.	129327-13520	1		
8	.	129327-13660	1		

Fig. 16 カムシャフト
CAMSHAFT

SPEC. CODE
D79350-14100

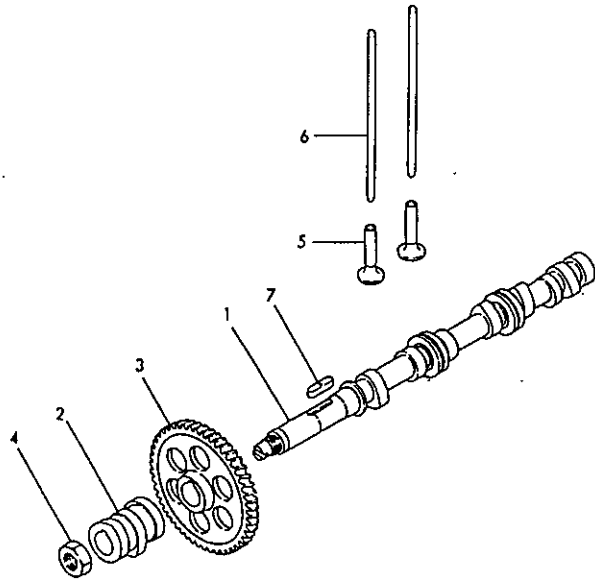


Fig. 16 カムシャフト
CAMSHAFT

90.05.02
(A)=3T84HLE-TBS
(B)=
(C)=
(D)=

+-----+
| 1C01 |
| (1801) |
+-----+
Y00P2451

品番 NO.	仕様	0	フ	ハ	メ	イ	---コスト---	I	P	U	A	R
							(A)(B)(C)(D)					
1	.		129350-14010	カムシャフト			1					
2	.		121450-14090	FOカム			1					
3	.		129350-14100	カムキラー			1					
4	.		121450-14120	ナット(カムキラー)			1					
5	.		104200-14200	スプリング			6					
6	.		129350-14400	フェイェロツト			6					
7	.		22512-070300	フェイェロツト	7X30		1					

Fig. 17 クランクシャフト
CRANKSHAFT

SPEC. CODE
U71084-21100

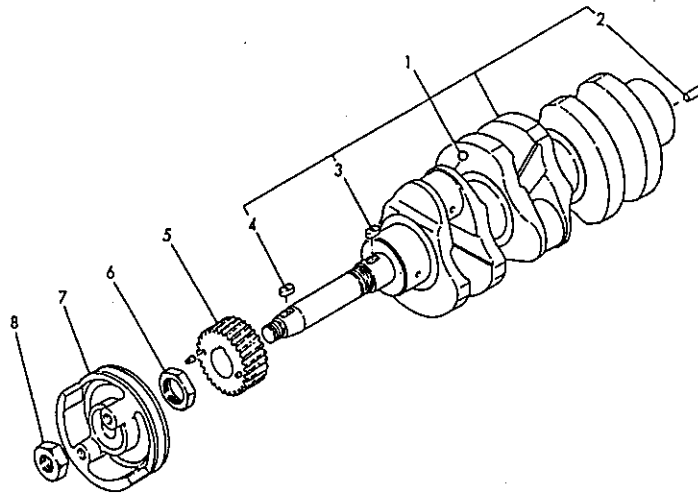


Fig. 17 クランクシャフト
CRANKSHAFT

90.05.02

(A)=3T84HLE-TBS
(B)=
(C)=
(D)=

+-----+
| 1C02 |
| (1801) |
+-----+
Y0002451

品番 NO.	仕様 レバ 0	部品名 フ コ ハ コ ウ	品名 フ コ メ	数量 I P/U A R (A)(B)(C)(D)
1	.	729350-21700	クランクシャフトCMP	1
2	..	22312-080160	クランクピン 8X16	1
3	..	22512-070180	クランクピンナット 7X18	1
4	..	22512-070180	クランクピンナット 7X18	1
5	.	129350-21200	クランクピンナット	1
6	.	121450-21541	ナット(クランクシャフト)	1
7	.	129335-21650	ワッシャー(クランクシャフト)	1
8	.	26776-180002	トメナット(ボルト 18)	1

Fig. 18 フライホイール
FLYWHEEL

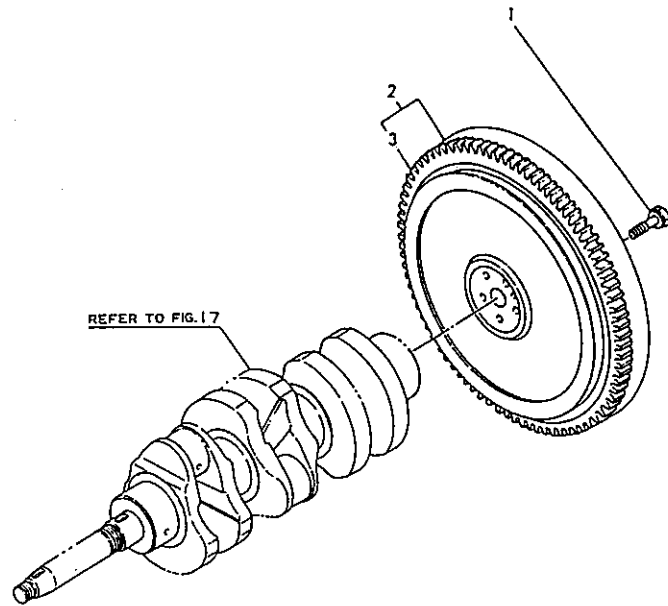
SPEC. CODE
U71016-21310

+-----+
I 1C03 I
I (1801) I
+-----+
Y0002451

Fig. 18 フライホイール
FLYWHEEL

90.05.02

(A)=3T84HLE-TBS
(B)=
(C)=
(D)=



ミタシ NO.	レベル 0	フ*ヒンハ*ンコ*ク	フ*ヒン メイ	----コ*ク---- (A)(B)(C)(D)	I P/U A R
1	.	105225-21500	ホ*ルト(フライホイール)	5	
2	.	171020-21590	フライホイール	1	
3	..	129350-21600	リング*キ*キ	1	

Fig. 19 ピストン PISTON

SPEC. CODE
029350-22100

I 1C04 I
I (1B01) I
+-----+
Y00D2451

Fig. 19 ピストン PISTON

90.05.02

(A)=3T84HLE-TBS
(B)=
(C)=
(D)=

ミタツ NO.	シリアル NO.	部品名	品名	数量	備考
				----- I P/U A R (A)(B)(C)(D)	
1	.	129367-22090	ピストン CMP	3	
2	..	729350-22500	ピストンリング SET	3	
I 2- 1	..	729350-22501 (A=EA6610)	ピストンリング SET	3	R
3	.	103338-22300	ピストンピン (NS65.75)	3	
4	.	103338-22400	ピストンピンワッシャー	6	

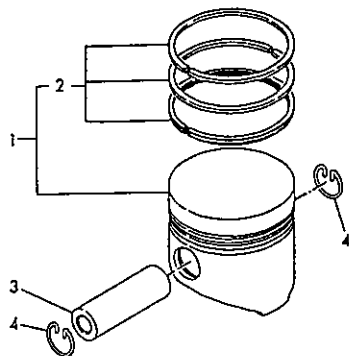


Fig. 20 コネクティングロッド
CONNECTING ROD

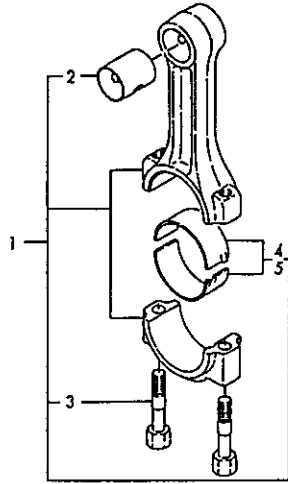
SPEC. CODE
D29350-23100

+-----+
I 1005 I
I (1801) I
+-----+
Y0002451

Fig. 20 コネクティングロッド
CONNECTING ROD

90.05.02

(A)=3T84HLE-TBS
(B)=
(C)=
(D)=



ミタシ NO.	レベル 0	フビコパコウ	フビコ メイ	----コウ---- (A)(B)(C)(D)	I P/U A R
1	.	729350-23100	コネクティングロッド*CHP	3	
2	..	129350-23100	ピ*ストンピ*ンメタル	3	
3	..	104500-23201	ロ*ット*メタル	6	
4	..	724060-23600	ハ*アリソク* (クランクピ*ン)	3	
I 5	.	724064-23610	ハ*アリソク* (ピ*ン) 025	3	(1)

----- フビコウ -----
 (1) アンダ*サイズ* (U.S.=0.25) フビコ (1) UNDER-SIZED (U.S.=0.25) PART.
 Y060386

Fig. 21 LOポンプ
LUB. OIL PUMP

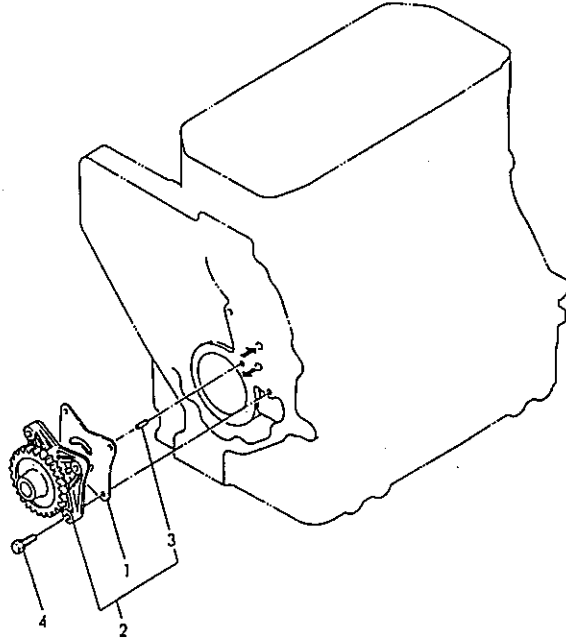
SPEC. CODE
D29350-32190

+-----+
I 1C06 I
I (1B01) I
+-----+
Y00D2451

Fig. 21 LOポンプ
LUB. OIL PUMP

90.05.02

(A)=3T84HLE-TBS
(B)=
(C)=
(D)=



ミタヤシ NO.	シヤル 0	フキシハツコウ	フキシ メイ	-----コウ----- I P/U A R (A)(B)(C)(D)
1	.	121450-32021	LOポンプハウジング(3ツアサ)	1
2	.	129350-32090	LOポンプ CMP	1
3	..	121450-32050	ハイコウポン(LOポンプ)	1
4	.	26013-060222	ホルト(ハネ 6X 22)	3

Fig. 22 ケンユボウ
LUB. OIL DIPSTICK

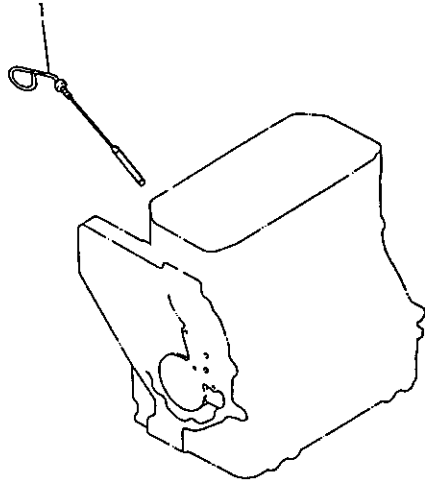
SPEC. CODE
D29350-34100

+-----+
| 1C07 |
| (1801) |
+-----+
Y0002451

Fig. 22 ケンユボウ
LUB. OIL DIPSTICK

90.05.02

(A)=3T84HLE-TBS
(B)=
(C)=
(D)=



ミタシ NO.	レベル 0	フ*ヒンバ*ンコ*ウ	フ*ヒン メイ	---コスト--- (A)(B)(C)(D)	I P/U A R
1		129350-34800	ケンユボウ	1	

Fig. 23 LOコシキ
LUB. OIL STRAINER

SPEC. CODE
029350-35100

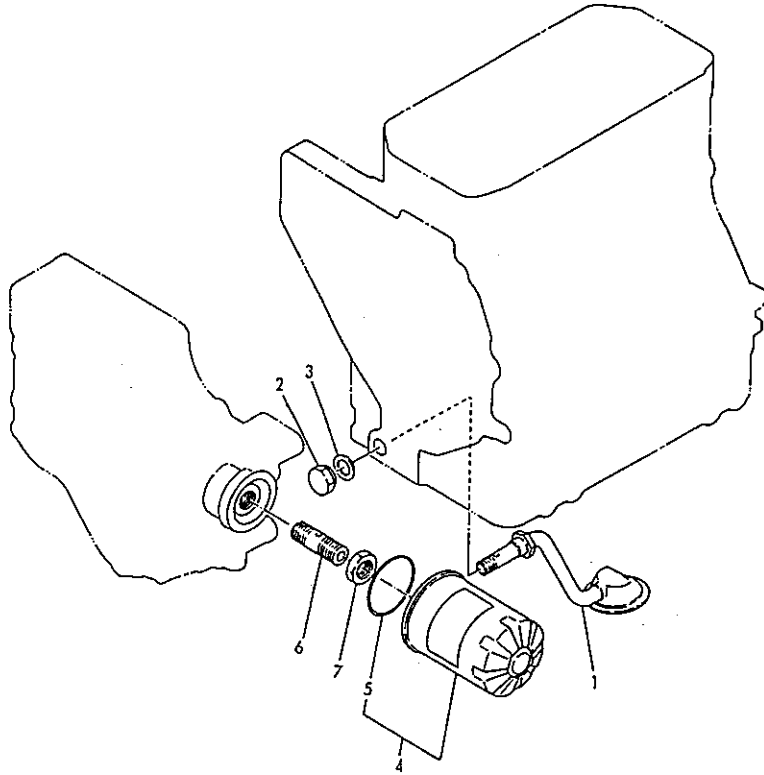


Fig. 23 LOコシキ
LUB. OIL STRAINER

90.05.02

(A)=3T84HLE-TBS
(B)=
(C)=
(D)=

-----+
I 1C08 I
(1801)
+-----+
Y0002451

NO.	シリアル 0	部品名	数量	備考
1	.	129350-35090	1	キユニエウカクCMP(L0)
2	.	121550-35100	1	ワケナツ PF1/4
3	.	121550-35110	1	ワケナツ(ワル 18)
4	.	124550-35110	1	エレメント
5	..	124450-35110	1	オリック(L0コシキ)
6	.	124085-35300	1	ワツリヨク チヨクセイハツ シクミ
7	.	124085-35350	1	ワツ

Fig. 24 LOパイプ
LUB. OIL LINE

SPEC. CODE
079330-39100

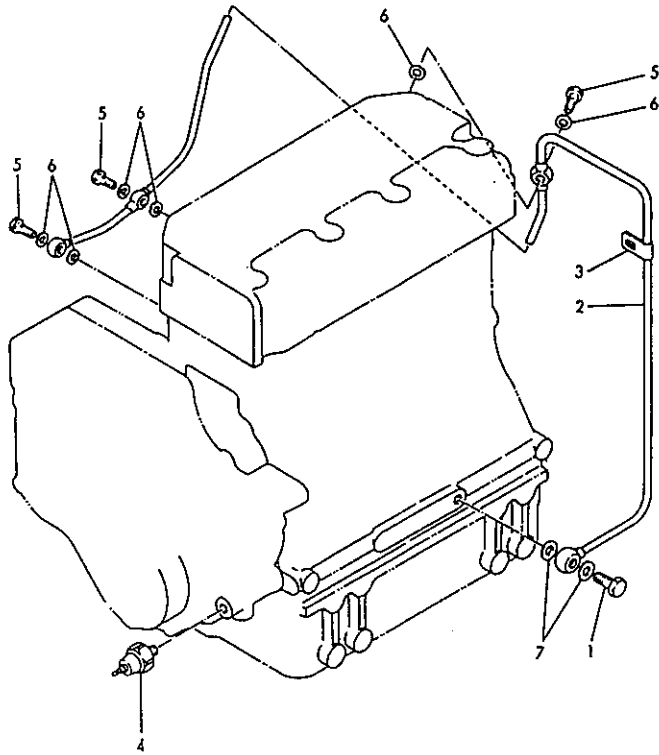


Fig. 24 LOパイプ
LUB. OIL LINE

90.05.02

(A)=3T8&HLE-TBS
(B)=
(C)=
(D)=

+-----+
| 1C09 |
| (1801) |
+-----+
Y0002451

部品 NO.	仕様 No.	部品名	数量	備考 (A)(B)(C)(D)
1	-	カンツキマ ホール 10	1	
2	-	LOパイプ CMP	1	
3	-	クランプ	1	
4	-	エアスイッチ 0.5KG キマシ	1	
5	-	カンツキマ ホール 8	3	
6	-	ハツキン マル 8	6	
7	-	ハツキン マル 10	2	

Fig. 25 CWポンプ
COOLING WATER PUMP

SPEC. CODE
D29327-42100

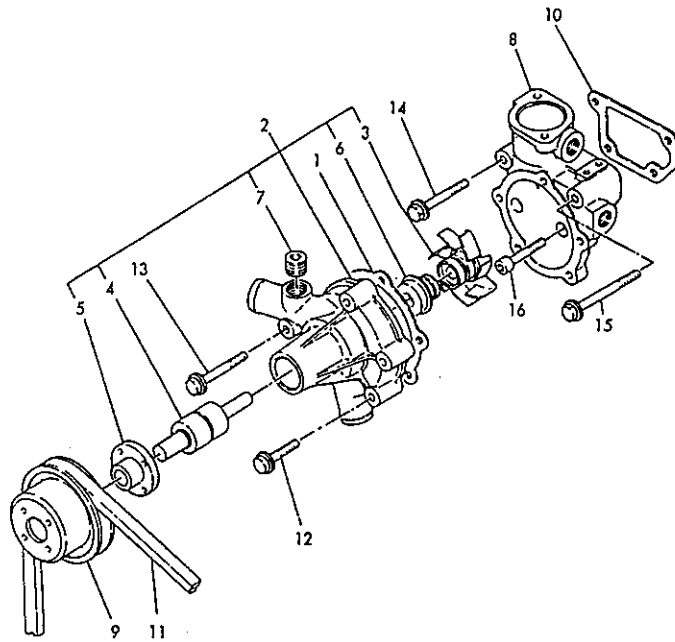
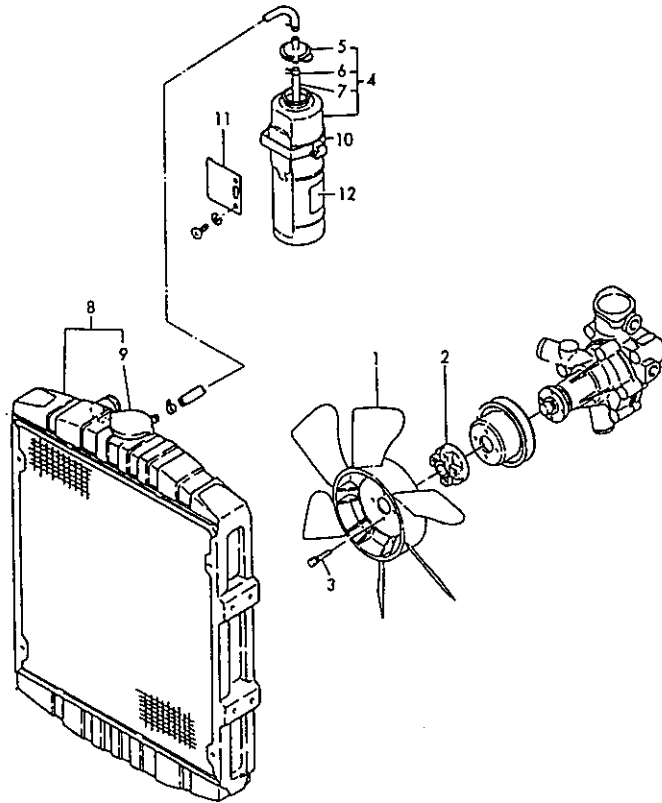


Fig. 25 CWポンプ
COOLING WATER PUMP

90.05.02
(A)=3T84HLE-TBS
(B)=
(C)=
(D)=

ミタシ NO.	レベル 0	パルティクル	パルティクル	---コスト---	I P/U A R
				(A)(B)(C)(D)	
1	.	129327-42051	CWポンプPK	1	
2	.	129327-42100	CWポンプASSY	1	
3	..	121252-42200	インペラ, C.W. ポンプ	1	
I 3- 1	..	120130-43140 (A=EA7543)	インペラ(CFW-P)	1	N
4	..	121252-42240	シャフト (VVAリソクツキ)	1	
5	..	121252-42260	フランジ	1	
6	..	121450-42310	メカニカル シール	1	
7	..	23871-030000	ネジフックPT 3/8	1	
8	.	129327-42120	トリツケタイ(CWP)	1	
9	.	129335-42250	Vフーリ(CWP)	1	
10	.	121450-44410	パッキン(CW-PTリツケタイ)	1	
11	.	171022-44960	Vベルト AX35	1	
12	.	26106-080402	ツバネルト 8X 40	4	
13	.	26106-080552	ツバネルト 8X 55	1	
14	.	26106-080602	ツバネルト 8X 60	1	
15	.	26106-080852	ツバネルト 8X 85	1	
16	.	26450-080452	6カクアネルト 8X 45	2	

Fig. 26 ラジエータ&CWファン
RADIATOR & COOLING WATER FAN SPEC. CODE
079327-44400



+-----+
| 1011 | Fig. 26 ラジエータ&CWファン 90.05.02
| (1801) | RADIATOR & COOLING WATER FAN (A)=3T84HLE-TBS
+-----+ (B)=
Y0002451 (C)=
(D)=

ミタツ NO.	ラベル 0	部品名 ラジエータ	部品名 ファン	数量	備考 (A)(B)(C)(D)
1	.	171340-44740	ファン (0335*NF)	1	
2	.	121267-44760	スベ-ツ (ファン)	1	
3	.	26014-060352	ホルト(ヒラ+ハネ)	6X 35	4
4	.	124450-44510	サフタンクヨクミ	1	
5	..	124450-44530	サフタンクヨクキヤツフ°	1	
6	..	124450-44560	オサエ(オ-ハ-フロ-ハ°イフ°)	1	
7	..	23061-070230	ヒ°ニルハ°イフ°	7X 230	1
8	.	171016-44510	ラシエター	1	
9	..	123682-44210	カアツ キヤツフ°	1	
10	.	124450-44550	ハント° (サフタンク)	1	
11	.	121256-44600	フ°ラケツト (サフタンク)	1	
12	.	124764-44810	ラベル (サフタンク)	1	

Fig. 27 COOLING WATER LINE

SPEC. CODE
U71064-49100

1 1C12 1
1 (1801) 1
+-----+
Y0002451

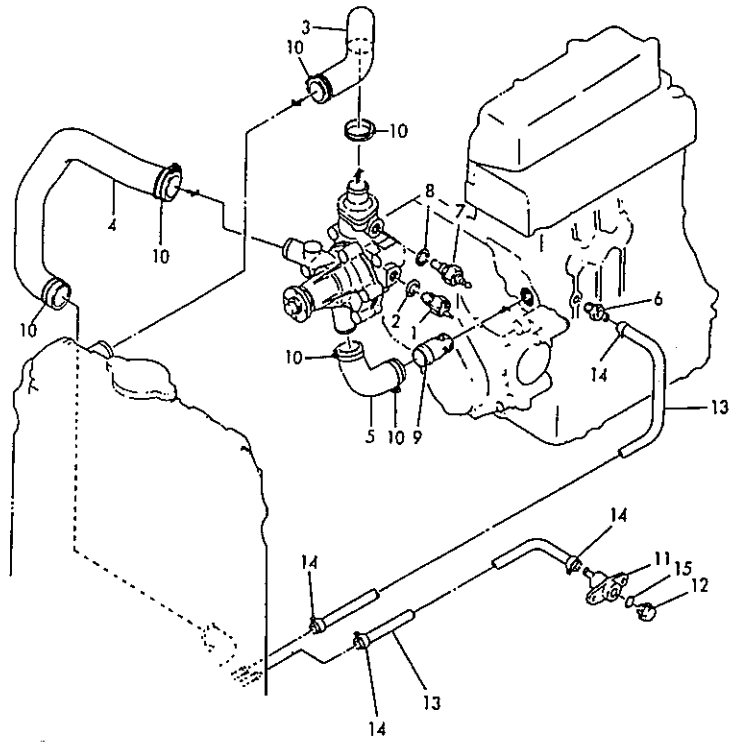


Fig. 27 CWハイブ COOLING WATER LINE

90.05.02

(A)=3T84HLE-TBS
(B)=
(C)=
(D)=

品番 NO.	レベル 0	部品名	単位	備考 ----コネク----- (A)(B)(C)(D)	P/U	A	R
1	.	121250-44901	サーモスタツチ (110°C)	1			
2	.	124465-44950	パツキン 16	1			
3	.	171064-49010	CW-T A (ハツト-ラジエ-タ)	1			
4	.	171064-49020	CW-T B (ラジエ-タ-CW-P)	1			
5	.	129301-49030	CWハイフ (C)	1			
6	.	121550-49111	シャヨウト PT1/4	1			
7	.	124250-49351	スイオンセンサ-	1			
8	.	124250-49360	パツキン (スイオンケイ)	1			
9	.	124160-49480	レイキクスイカコツキマテ	1			
10	.	23010-038000	ホ-スハコト 38	6			
11	.	121521-49100	コツクホコタイ CMP (ミスヌキ)	1			
12	.	121250-49121	フ-タク (ミスヌキ)	1			
13	.	124722-49150	ミスヌキハイフ A 7/12X550	1			
14	.	124766-59050	ホ-スクリツフ (マニ 12)	4			
15	.	24311-000160	オリツク 1A P 16.0	1			

Fig. 28 サーモスタット
THERMOSTAT

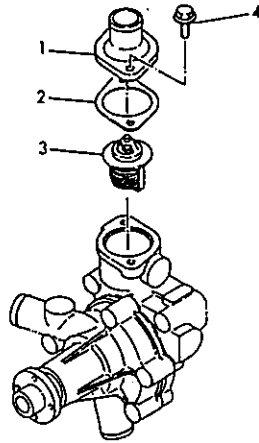
SPEC. CODE
021000-49206

↑-----↑
1 1C13 1
1 (1801) 1
↑-----↑
Y00D2451

Fig. 28 サーモスタット
THERMOSTAT

90.05.02

(A)=3T84HLE-TBS
(B)=
(C)=
(D)=



ミタツシ NO.	レバール 0	フビシコ 129350-49530	フビシ 129350-49540	メ 129350-49541	---コ (A)(B)(C)(D)	I	P/U	A	R
1	.	129350-49530	サーモスタットカバー		1				
2	.	129350-49540	ハネツキコ(サーモスタットカバー)		1				
I 2-1	.	129350-49541	ハネツキコ(サーモスタットカバー)		1			R	
		(A=EA7961)							
3	.	129350-49800	サーモスタット		1				
4	.	26106-080182	ツバホルルト 8X 18		2				

Fig. 29 FOファンシャポンプ
FUEL INJECTION PUMP

SPEC. CODE
071550-51100

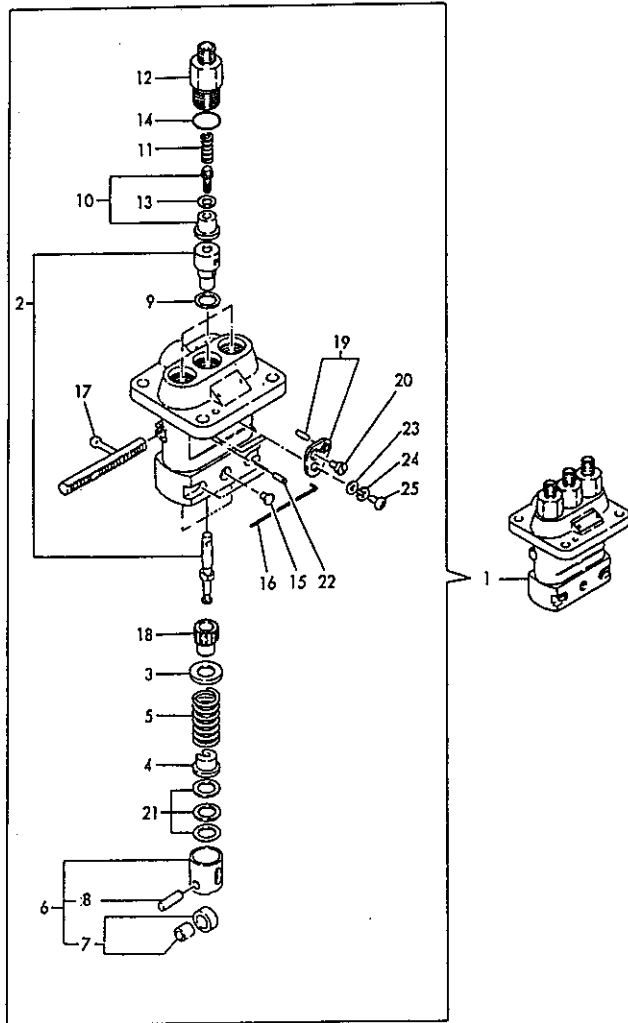


Fig. 29 FOファンシャポンプ
FUEL INJECTION PUMP

90.05.02
(A)=3T84HLE-TBS
(B)=
(C)=
(D)=

ミタシ NO.	レベル 0	フ*ヒンハ*ンコ*ウ	フ*ヒン メイ	----コ*ウ---- I P/U A R (A)(B)(C)(D)
1	..	721550-51700	FOホ*ン*プ	1
2	..	121550-51100	フ*ランシ*ヤCMP	3
3	..	174307-51170	ハ*ネウケ A(フ*ランシ*ヤ)	3
4	..	174307-51181	ハ*ネウケ B(フ*ランシ*ヤ)	3
5	..	124950-51190	フ*ランシ*ヤスワ*リ*ン*ク	3
6	..	724550-51520	ロ*ラ*カ*イト*シ*ク*ミ	3
7	...	711100-51540	ロ*ラ CMP	3
8	...	174100-54120	ヒ*ン(タ*ノ*ツ*ト*ロ*ラ)	3
9	..	124950-51270	ハ*ツ*キ*ン	3
10	..	124060-51300	チ*リ*ヤ*リ*ハ*ル*フ*ヤ CMP	3
11	..	124550-51320	ハ*ネ(チ*リ*ヤ*リ*ハ*ル*フ*ヤ)	3
12	..	124550-51341	ホ*ル*タ*ヤ(チ*リ*ヤ*リ*ハ*ル*フ*ヤ)L43	3
13	..	124550-51350	ハ*ツ*キ*ン(チ*リ*ヤ*リ)	3
14	..	124550-51370	オ*リ*ン*ク*ヤ(チ*リ*ヤ*リ)	3
15	..	124950-51450	カ*イト*ヒ*ノ*ス	3
16	..	121150-51460	ヒ*ン(カ*イト*ヤ*ウ*リ*ト*メ)	1
17	..	121450-51500	ラ*ツ*クCMP	1
18	..	124950-51510	ヒ*ノ*コ*ン	3
19	..	124950-51640	FOチ*ヨ*ウ*セ*イ*ハ*ン*コ*MP	2
20	..	103854-51660	セ*イ*ク*ツ*ネ*シ*ヤ	2
21	..	174307-51700	シ*ム*セ*ツ*ト(チ*ヨ*ウ*セ*イ*ヨ*ウ)	3
22	..	103854-51251	ヒ*ン(フ*ランシ*ヤ*ハ*ル*レ*ル)	1
23	..	22117-050000	サ*カ*ネ(コ*マ*ル 5)	2
24	..	22217-050000	ハ*ネ*サ*カ*ネ 5	2
25	..	26587-050102	ハ*イ*ン*ト*ツ*ネ*シ*ヤ(+ア*ナ 5X10)	2

Fig. 30 FOファンシャベン
FUEL INJECTION VALVE

SPEC. CODE
D04571-53100

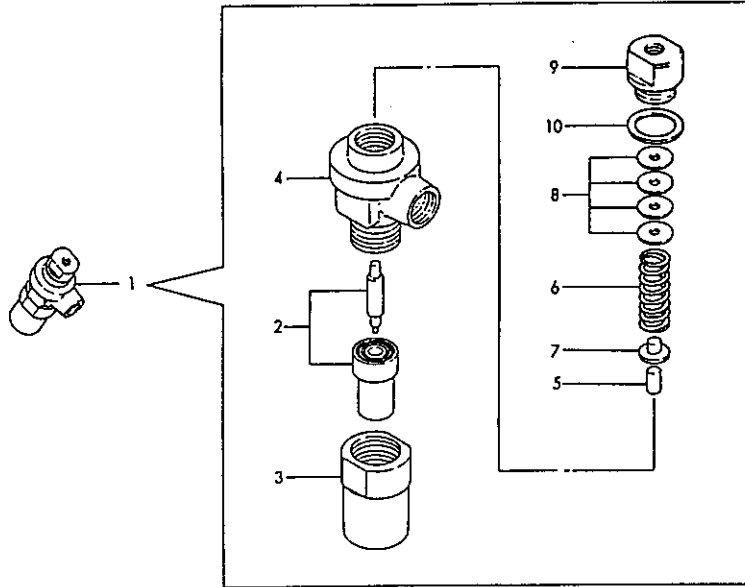


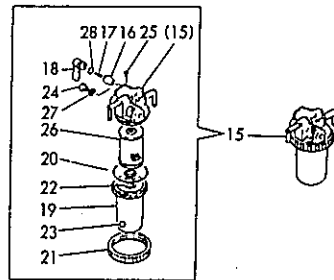
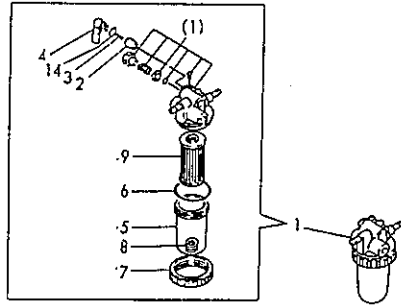
Fig. 30 FOファンシャベン
FUEL INJECTION VALVE

90.05.02
(A)=3T84HLE-TBS
(B)=
(C)=
(D)=

↑-----↑
I 1C15 I
I (1801) I
↑-----↑
Y00D2451

品番 NO.	仕様 仕様	部品名 部品名	数量 数量	備考 備考
1	..	704571-53100	3	ネジリヨウ フンシャ ベン システム
2	..	124770-53000	3	ノズル CHP
3	..	104500-53080	3	ケースナット
4	..	103854-53100	3	FOファンシャベン本体
5	..	113200-53110	3	インターシフトバルブ
6	..	103854-53120	3	ノズルスプリング
7	..	113200-53120	3	クランクシャフト
8	..	110250-53150	3	FOファンシャベン CHP
9	..	103854-53180	3	オメガ (ノズルスプリング)
10	..	172100-53200	3	ハネツキ (オメガ)

Fig. 31 FUEL STRAINER



I 1C16 I
I (1801) I
+-----+
Y00D2451

Fig. 31 FOコシキ FUEL STRAINER

90.05.02
(A)=3T84HLE-T8S
(B)=
(C)=
(D)=

ミタツシ NO.	シヤル O	フキヒコハコソウ	フキヒコ メイ	----コスク---- (A)(B)(C)(D)	I P/U A R
1	..	129350-55600	FOコシキ CMP	1	
2	..	104200-55321	チーハ°ハ°ルフ°	1	
3	..	104200-55330	スフ°リンク° (チーハ°ハ°ルフ°)	1	
4	..	104200-55341	ハント°ル (FOコソク)	1	
5	..	121254-55510	オオイ (FOコシキ)	1	
6	..	102103-55520	Oリンク° (オオイ)	1	
7	..	110250-55610	リチ°ニク°リンク°	1	
8	..	121250-55620	スフ°リンク° (エレメント)	1	
9	..	124550-55700	エレメント (FOコシキ)	1	
14	..	24311-240100	Oリンク° 1A P 10A	1	
I 14A	..	104200-55750 (A=EXXX)	ナハ°コネシ° 4 (FOコソクハント°ル)	1	W
15	..	129335-55700	ウオ°タセハ°レ°タ CMP	1	
16	..	104200-55321	チーハ°ハ°ルフ°	1	
17	..	104200-55330	スフ°リンク° (チーハ°ハ°ルフ°)	1	
18	..	104200-55341	ハント°ル (FOコソク)	1	
19	..	124064-55510	オオイ (FOコシキ)	1	
20	..	102103-55520	Oリンク° (オオイ)	1	
21	..	110250-55610	リチ°ニク°リンク°	1	
22	..	121257-55720	スフ°リンク° (スクリー°ン)	1	
23	..	121257-55731	フ°ロ°ト	1	
24	..	101720-55750	6カクフ°ラク° 6 (エア°ヌキ)	2	
25	..	104200-55750	ナハ°コネシ° 4 (FOコソクハント°ル)	1	
26	..	171081-55910	スクリー°ン (100メツシユ)	1	
27	..	23418-060000	ハ°ツキ°ン (マ°ル 6)	2	
28	..	24311-240100	Oリンク° 1A P 10A	1	

Fig. 32 FOファンシャパイプ
FUEL INJECTION PIPE

SPEC. CODE
023350-59100

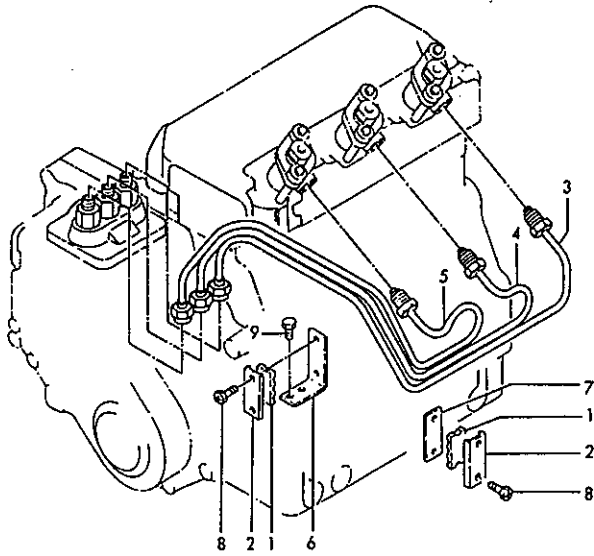


Fig. 32 FOファンシャパイプ
FUEL INJECTION PIPE

90.05.02

(A)=3T84HLE-T8S
(B)=
(C)=
(D)=

↑-----↑
↑ 1001 ↑
↑ (1801) ↑
↑-----↑
Y0002451

NO.	シリアル 0	パーツナンバー	パーツ名	数量	備考
					(A)(B)(C)(D)
1	.	123325-59100	フルタイム (FO-1770)	2	
2	.	123325-59110	カム (フルタイム)	2	
3	.	129350-59810	FO-1770 CMP	1	
4	.	129350-59820	FO-1770 CMP	1	
5	.	129350-59830	FO-1770 CMP	1	
6	.	121450-59850	フルタイム (A)	1	
7	.	121250-59860	フルタイム (B)	1	
8	.	121465-59950	ナット 6X16	4	
9	.	26116-060102	ナット 6X10	2	

Fig. 33 FUEL LINE

SPEC. CODE
D29321-59200

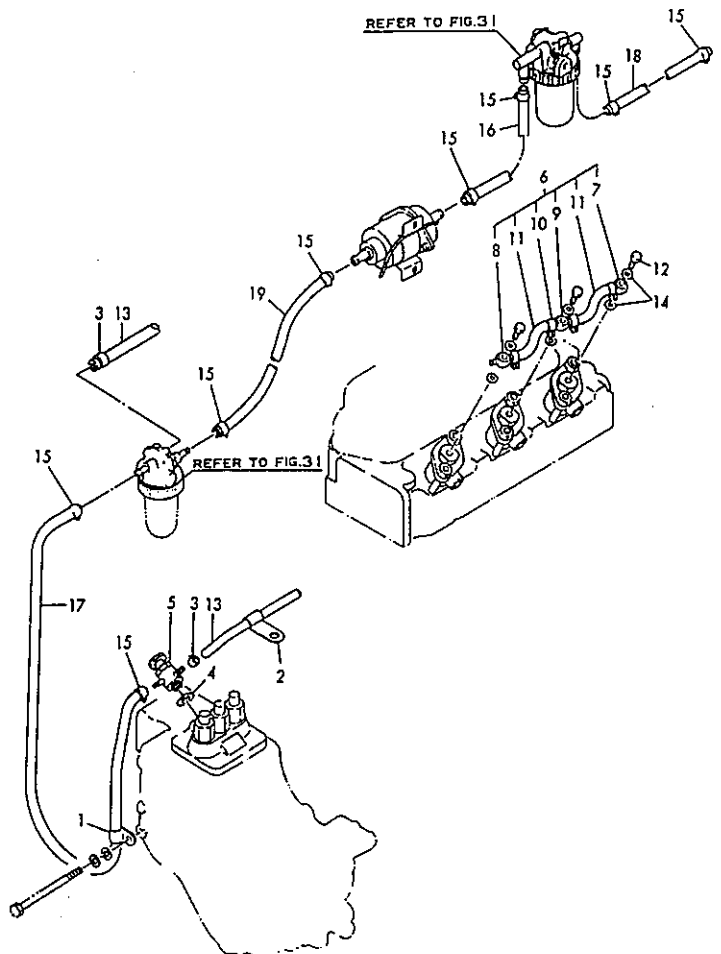


Fig. 33 FOパイプ FUEL LINE

90.05.02

(A)=3T84HLE-TBS
(B)=
(C)=
(D)=

1 1002 I
I (1801) I
+-----+
Y0002451

ミタシ NO.	レベル 0	パルピハシコウ	パルピ	---コウ--- (A)(B)(C)(D)	I P/U A R
1	.	124160-01650	クラフ (フレスハパイフヨウ)	1	
2	.	106500-44610	アウタワイフレトメ	1	
3	.	124066-59100	ホースクリップ (マル 8)	2	
4	.	104200-59170	ハツキン (マル 12)	1	
5	.	129155-59190	カンツキチホルト CMP	1	
I 5- 1	.	129155-59191	カンツキチホルト CMP	1	N
(A=*1990.02)					
6	.	129331-59500	FO-Tモトシ CMP	1	
7	..	124550-59030	カンツキチ (カタクチ 8)	1	
8	..	121750-59090	カンツキチ (カタクチ 8)	1	
9	..	124550-59090	カンツキチ (カタクチ 8)	1	
10	..	124066-59100	ホースクリップ (マル 8)	4	
11	..	129350-59550	パイフ (フエイル)	2	
12	.	101147-59810	カンツキチホルト 8	3	
13	.	23061-060350	ビニールパイフ 6X350	2	
I 13- 1	.	23061-060500	ビニールホース	2	N
(A=EA5014)					
14	.	23414-080012	ハツキン (コマル 8)	6	
15	.	124766-59050	ホースクリップ (マル 12)	8	
16	.	105025-59510	FOパイフ (コシキ-ホソフ)	1	
17	.	105230-59510	FO-T (コシキ-ホソフ)	1	
18	.	121576-59570	FO-T *L=2650	1	
19	.	105025-59580	FOパイフ (タンク-コシキ)	1	

Fig. 34 ガバナクドウ
GOVERNOR DRIVING

SPEC. CODE
029350-61110

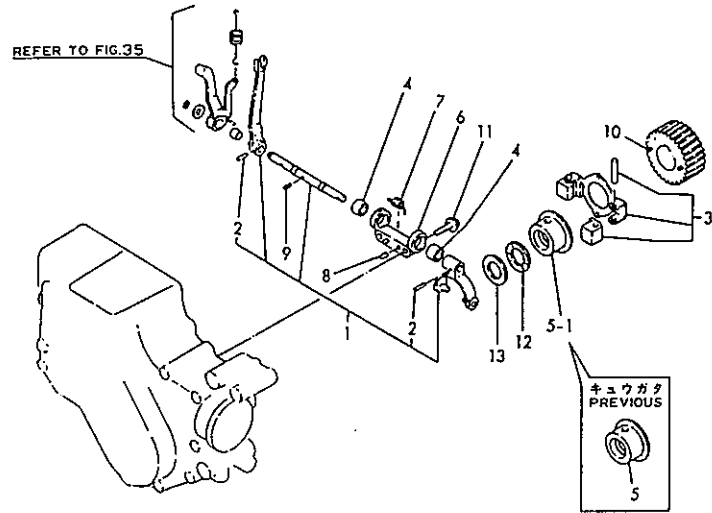


Fig. 34 ガバナクドウ
GOVERNOR DRIVING

90-05.02

(A)=3T84HLE-TBS
(B)=
(C)=
(D)=

+-----+
I 1003 I
I (1801) I
+-----+
Y0002451

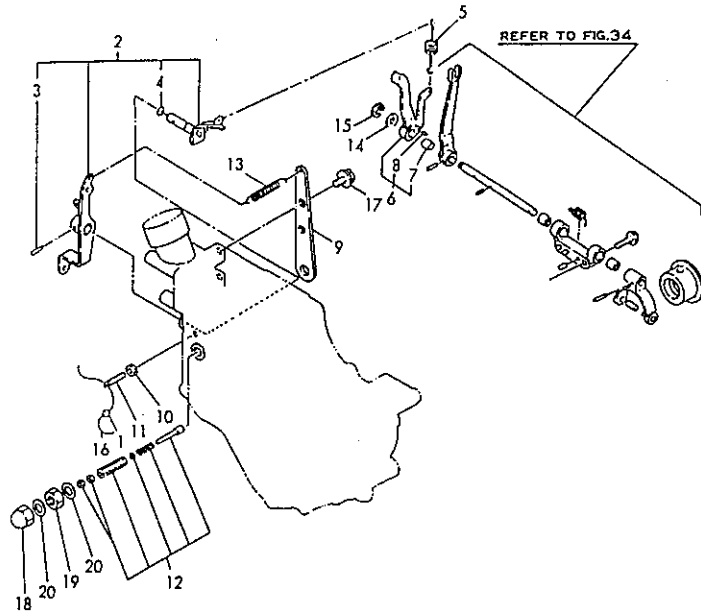
ミタシ NO.	レバ 0	フ フ	フ フ	フ フ	フ フ	フ フ	フ フ	フ フ
NO.								
1	.	121450-61001	カ	カ	1			
2	..	22322-030180	チ	チ	2			
3	.	121450-61101	カ	カ	1			
4	.	121520-61520	ニ	ニ	2			
5	.	129350-61600	カ	カ	1			
I 5-1	.	129335-61600	カ	カ	1		F	(1)
		(A=*1988.08)						
6	.	121520-61620	ツ	ツ	1			
7	.	121450-61631	ス	ス	1			
8	.	22312-040080	イ	イ	2			
9	.	22351-030010	ス	ス	1			
10	.	22351-040008	ス	ス	2			
11	.	26106-060222	ツ	ツ	2			
I 12	.	121575-61710	ニ	ニ	1		W	(1)
		(A=*1988.08)						
I 13	.	121575-61720	ス	ス	1		W	(1)
		(A=*1988.08)						

----- ヒ
(1) ミタシNO.5-1 ト NO.13 ト ト
コ
(1) INTERCHANGEABLE BY SIMULTANEOUS
REPLACEMENT WITH REF.NO.12-1,
NO.12 & NO.13.

Y060399

Fig. 35 ソウジユウソウチ
CONTROL DEVICE

SPEC. CODE
029327-66110



1 1004 I
I (1801) I
+-----+
Y0002451

Fig. 35 ソウジユウソウチ
CONTROL DEVICE

90.05.02
(A)=3T84HLE-TBS
(B)=
(C)=
(D)=

ミタツシ NO.	レキヤル 0	フニシハシコウ	フニシ メイ	-----コスク----- (A)(B)(C)(D)	I P/U A R
1	.	135210-61090	フウインヨウサマリ	1	
2	.	129327-66000	レキヤルシテハシコウ CMP	1	
2-1	.	129327-66001	レキヤルシテハシコウ CMP	1	N
(A=*1986.03)					
3	..	22322-030200	チーハクシオン 3X20	1	
4	..	24311-000070	オリツク 1A P 7.0	1	
5	.	129350-66010	スプリング (レキヤルシテ)	1	
6	..	121450-66180	フニシヤセイケンシハシコウ COMP	1	
7	..	121450-66170	フニシヤシ (カシハシナシヤフト)	1	
8	..	22312-030080	アイコウシオン 3X8	1	
9	.	129327-66200	サネート (アクセルワイヤ)	1	
10	.	124550-66370	トメナツト 6 (ツツリヤナ)	1	
11	.	121454-66420	アシヤスタ	1	
12	.	121473-66550	FOリミツタ CMP	1	
13	.	104104-67300	モトシハシコウ (レキヤルシテ)	1	
14	.	22117-080000	サカネ (コマル 8)	1	
15	.	22272-000060	トメワ 6	1	
16	.	22451-060000	ツツリセン 0.6	1	
17	.	26106-080102	ツツリセン 8X 10	2	
18	.	26687-120002	フクロナツト (タカネ) 12	1	
19	.	26776-120002	トメナツト (ネソ) 12	1	
20	.	43400-500450	シールワツシヤ 12	2	

Fig. 36 デンソウヒン
ELECTRIC EQUIPMENT

SPEC. CODE
D29327-77110
Y00D2451

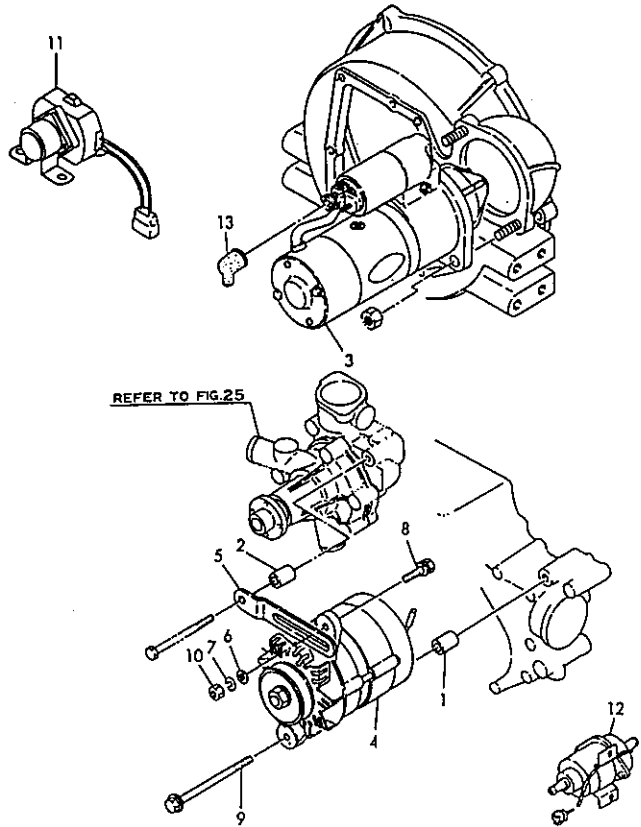


Fig. 36 デンソウヒン
ELECTRIC EQUIPMENT

90.05.02
(A)=3T84HLE-TBS
(B)=
(C)=
(D)=

品番 NO.	数量	部品名	説明	備考	単位	備
				---コネクタ---	I	P/U A R
				(A)(B)(C)(D)		
1	.	124950-55900	スタータコイル		1	
2	.	124950-55900	スタータコイル		1	
3	.	121254-77010	スタータ (S13-41)		1	
I 3-	1	121254-77011 (A=EA4899)	スタータコイルモータ (S13-41A)		1	R
4	.	124080-77201	シールドモータ (LR135-91)		1	
5	.	121521-77330	アタッチメント		1	
6	.	22137-080000	ワッシャー (3カキ 8)		1	
7	.	22217-080000	ワッシャー (3カキ 8)		1	
8	.	26014-080252	ワッシャー (セラミック) 8X 25		1	
9	.	26106-081202	ワッシャー 8X120		1	
10	.	26716-080002	ナット 8		1	
11	.	171051-77100	セツタイリレ (AST1 02)		1	
12	.	129322-77400	ワイヤコネクタ		1	
I 12-	1	129322-77401 (A=EA6366)	ワイヤコネクタ (FP332)		1	H
13	.	124550-77030	カバー (ST:8タ-ミナル)		1	

Fig. 37 スタートインナーパーツ
STARTING MOTOR COMPONENT PARTS

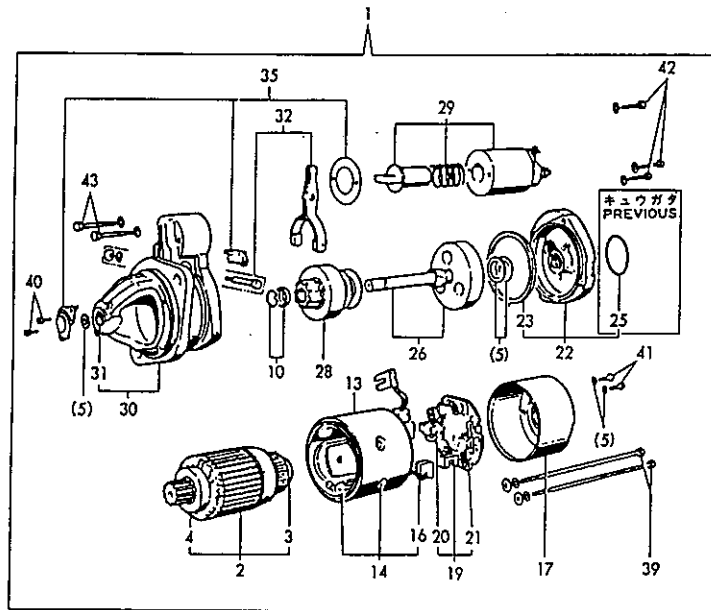


Fig. 37 スタートインナーパーツ
STARTING MOTOR COMPONENT PARTS (A)=3T84HLE-TBS
90.05.02
(B)=
(C)=
(D)=
Y0002451

ミタシ NO.	シハル 0	フヒンバツコウ	フヒン メイ	---コスク--- (A)(B)(C)(D)	I	P	U	A	R
1	.	121254-77010	スター (S13-41)		1				
I 1- 1	.	121254-77011 (A=EA4899)	スターインナーモーター (S13-41A)		1			R	
2	..	121254-77400	アマチュワ ASSY		1				
3	...	121254-77410	ホールハリアリク (1)		1				
4	...	121254-77420	ホールハリアリク (2)		1				
5	..	121254-77430	ウツシキ KIT (入カスト)		1				
10	..	121254-77480	ストツハ SET (ヒョニオン)		1				
14	..	121254-77520	コイル ASSY (ワイルト)		1				
16	...	121254-77540	フアラツシ (+)		2				
17	...	121254-77550	カハ ASSY (ウシロ)		1				
19	..	121254-77570	ホルト ASSY (フアラツシ)		1				
20	...	121254-77580	フアラツシ (-)		2				
21	...	121254-77590	スワリク (フアラツシ)		4				
22	..	121254-77600	ハリアリク ASSY (センター)		1				
23	...	121254-77610	オイルシール		1				
I 23- 1	...	119129-77210 (A=EA7792)	オイルシール		1			N	
I 25	...	121254-77630 (A=EA4899)	0-リク		1			Z	
26	..	121254-77640	シヤフト ASSY (キヤ)		1				
28	..	121254-77660	ヒョニオン ASSY		1				
I 28- 1	..	121254-77661 (A=EA4899)	ヒョニオン		1			N	
29	..	121254-77670	スイツチ (マクネツツク)		1				
30	..	121254-77680	ケース ASSY (キヤ)		1				
I 30- 1	..	121254-77681 (A=EA4899)	ケース ASSY (キヤ)		1			N	
31	...	121254-77690	メタル (キヤケース)		1				
32	..	121254-77700	シハ SET (シフト)		1				
35	..	121254-77730	カハ SET (タカ)		1				
39	..	121254-77770	ホルト		2				
40	..	121254-77780	ネジ M5X0.8		2				
I 40- 1	..	26450-050122 (A=FROM 1ST)	6カクアホルト 5X 12		2			N	
41	..	121254-77790	ネジ M4X0.7		2				
42	..	121254-77810	カハ (Hタミナル)		1				
43	..	26106-060302	ツハホルト 6X 30		3				
44	..	26106-060452	ツハホルト 6X 45		2				

Fig. 38 ジェネレータ インナーパーツ
GENERATOR COMPONENT PARTS

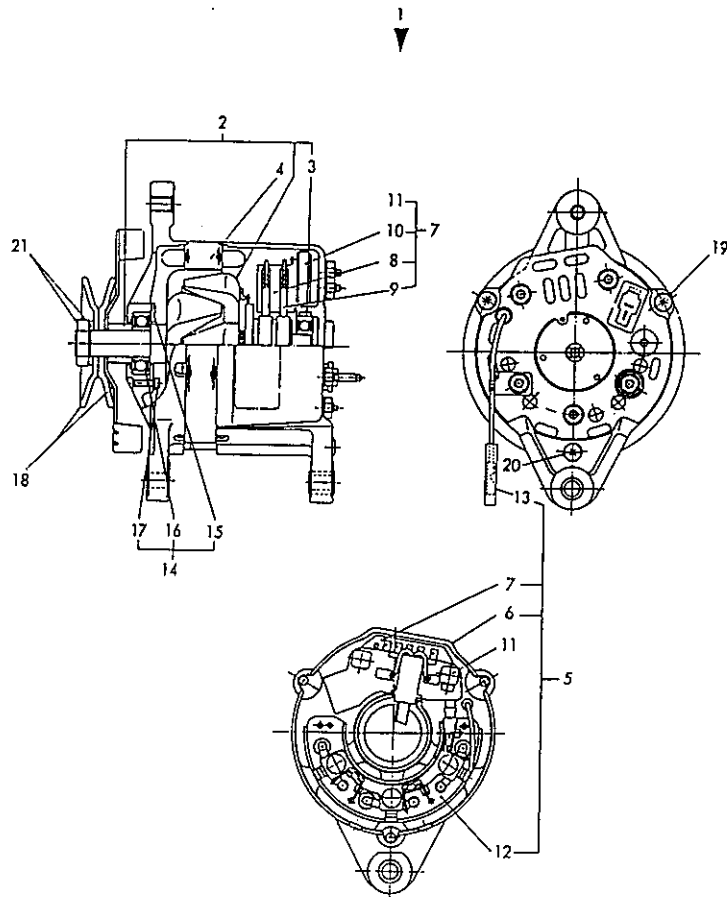


Fig. 38 ジェネレータ インナーパーツ
GENERATOR COMPONENT PARTS (A)=3T84HLE-TBS
90.05.02
(B)=
(C)=
(D)=
Y00D2451

品番 NO.	仕様 0	部品名	説明	数量	位置	備考
				---コネク--- I P/U A R (A)(B)(C)(D)		
1	.	124080-77201	ジェネレータ(LR135-91)	1		
2	..	XL13511001	ローター ASSY	1		
I 2- 1	..	124080-77300 (A=FROM 1ST)	ローター ASY	1		R
I 2- 2	...	124080-77310 (A=FROM 1ST)	スラット	1		W
3	...	X6201SD	ホールのベアリング	1		
I 3- 1	...	124080-77490 (A=FROM 1ST)	ホールのベアリング	1		R
4	..	XL1356200	スラター	1		
I 4- 1	..	124080-77320 (A=FROM 1ST)	スラター ASY	1		R
5	..	XL12053002	リヤカバー ASSY	1		
I 5- 1	..	124080-77330 (A=FROM 1ST)	リヤカバー ASY	1		R
6	...	XL12033011	カバー(ウシロ)	1		
I 6- 1	...	124080-77340 (A=FROM 1ST)	リヤカバー	1		R
7	...	XL13513152	レキニレター	1		
I 7- 1	...	124080-77350 (A=FROM 1ST)	レキニレター ASY	1		R
8	XL1354326	カバー ASY	1		
I 8- 1	124080-77360 (A=FROM 1ST)	カバー ASY	2		R
9	XL12013262	ワッシャー	2		
10	XTR1Z63	レキニレター	1		
I 10- 1	124080-77390 (A=FROM 1ST)	ICレキニレター ASY (TR1Z 63)	1		R
11	XL13513134	ホルト	2		
I 11- 1	124080-77520 (A=FROM 1ST)	ホルト MS	2		R
12	...	XL13513203	タイオート	1		
I 12- 1	...	124080-77400 (A=FROM 1ST)	タイオート ASY	1		R
I 12A-1	124080-77410 (A=FROM 1ST)	ワッシャー(インシュレーティング)	1		W
13	...	XL1356360	ワイヤー シクリ	1		
I 13- 1	...	124080-77530 (A=FROM 1ST)	ワイヤー ASY	1		R
14	..	XL1202401	フロントカバー シクリ	1		
I 14- 1	..	124080-77420 (A=FROM 1ST)	フロントカバー ASY	1		R
15	...	XL13514041	リテーナー	1		
I 15- 1	...	124080-77430 (A=FROM 1ST)	ベアリングリテーナー	1		R
16	...	X6202BH	ホールのベアリング	1		
I 16- 1	...	124080-77480 (A=FROM 1ST)	ホールのベアリング	1		R
17	...	XL12010001	スクリーン キット	1		
I 17- 1	...	124080-77500 (A=FROM 1ST)	スクリーン KIT	1		R
I 17A-1	124080-77510 (A=FROM 1ST)	スクリーン 4X 12	3		W
18	..	XL1201510	ワッシャー	1		

** ワッシャー **

Y060403

Fig. 38 GENERATOR COMPONENT PARTS

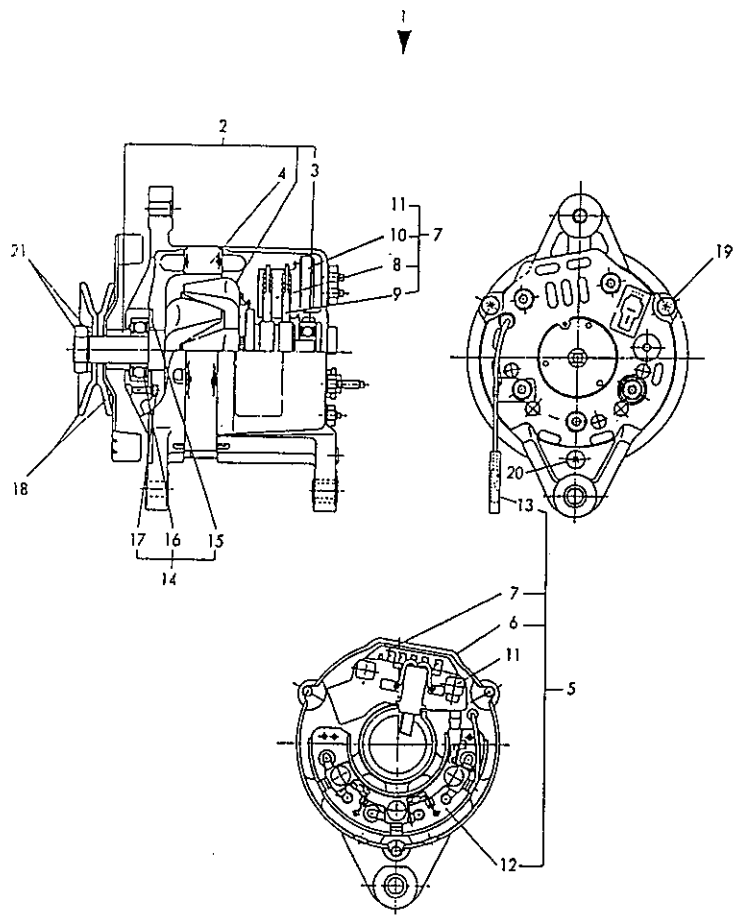


Fig. 38 GENERATOR COMPONENT PARTS (A)=3T84HLE-TBS
 (B)=
 (C)=
 (D)=

ミタツ NO.	シヤル 0	フキコハシコウ	フキコ イ	---コウ--- (A)(B)(C)(D)	I P/U A R
I 18- 1 ..	124080-77440	フ-リヤSY (A=FROM 1ST)	1		R
19 ..	XL1254801	ホ-ルト	2		
I 19- 1 ..	124080-77450	スル-ホ-ルト (A=FROM 1ST)	2		R
20 ..	XL1255801	ホ-ルト	1		
I 20- 1 ..	124080-77460	スル-ホ-ルト (A=FROM 1ST)	1		R
21 ..	XB495469B	ナツト	1		
I 21- 1 ..	124080-77470	フ-リナツトASY (A=FROM 1ST)	1		R

Fig. 39 サーモスタット
THERMOSTAT

SPEC. CODE
D3927-77200

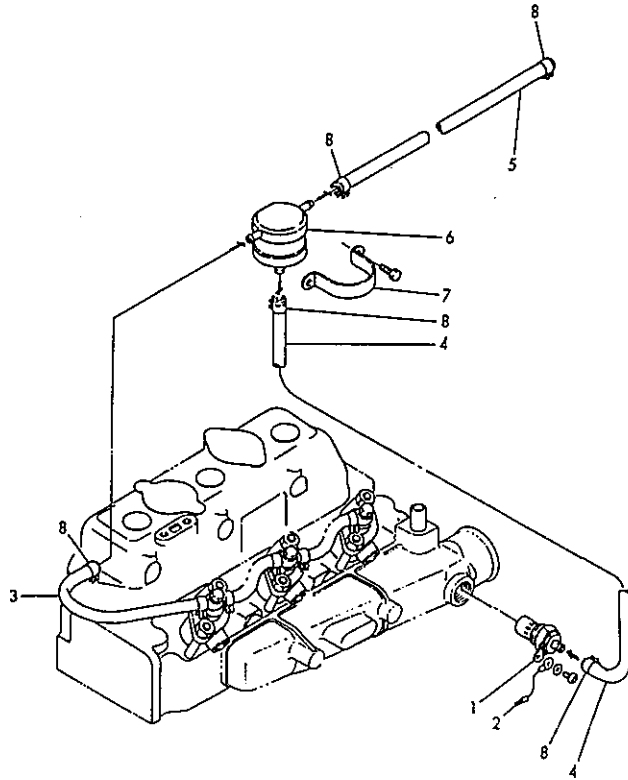


Fig. 39 サーモスタット
THERMOSTAT

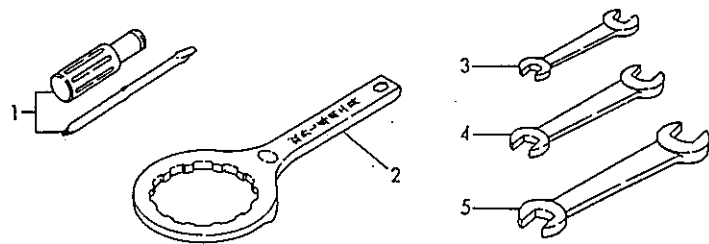
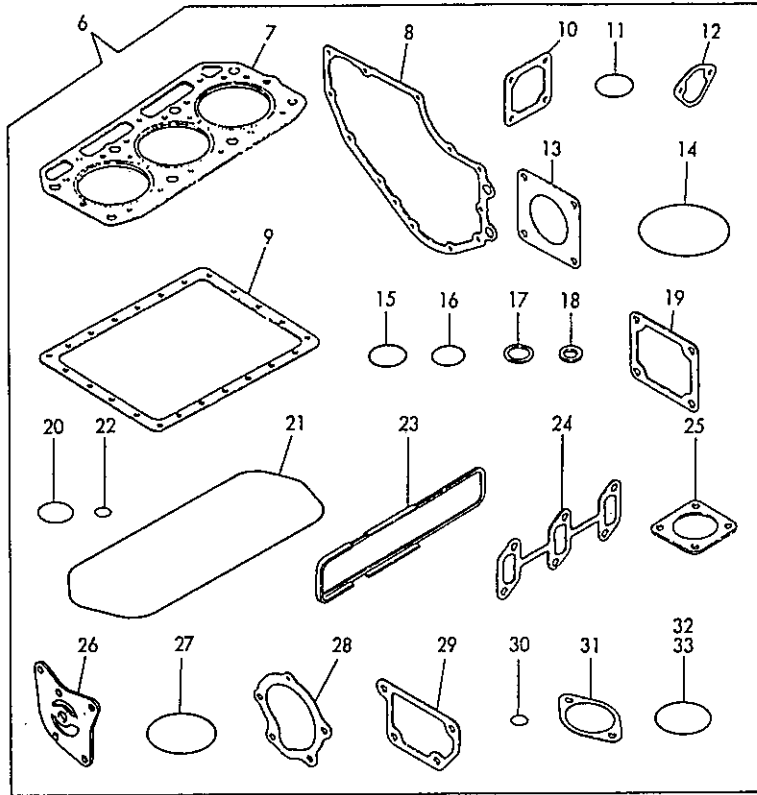
90.05.02

(A)=3T84HLE-TBS
(B)=
(C)=
(D)=

+-----+
I 1009 I
I (1801) I
+-----+
Y0002451

ミタシ NO.	レベル 0	フ*ヒンハ*ンコ*ウ	フ*ヒン メイ	-----コ*ク----- (A) (B) (C) (D)	I P/U A R
1	.	121023-77910	サーモスタットフ*ラク*SH100 12	1	
2	.	121120-77920	ホ*ヨウイ*ヤ(サーモスタット)	1	
3	.	121952-59560	F0-T モト*シ	1	
4	.	121952-59560	F0-T モト*シ	1	
5	.	129335-77711	F0ハ*イ*フ*(D11X2500)	1	
6	.	121750-77800	ハツタ*タンク	1	
7	.	124460-77820	カナク* B(タンク)	1	
8	.	124060-77680	ホ*スクリツフ*(マル 10)	6	

Fig. 40 パッキンセット(オプション)&コウグ
GASKET SET (OPTIONAL) & TOOL



90.05.02
I 1010 I Fig. 40 パッキンセット(オプション)&コウグ (A)=3T84HLE-TBS
(1801) (B)=
+-----+ (C)=
Y0002451 (D)=

ミタシ NO.	レバ*ル 0	フ*ヒンハ*コウグ	フ*ヒン メイ	-----コウグ----- (A)(B)(C)(D)	I	P	U	A	R
1	.	104200-92350	ト*ライハ*-(ウシカエシキ	1					
2	.	124550-35350	コシキケ-ストリハス*シコウク*	1					
3	.	28110-100120	スハ*ナ 10X12	1					
4	.	28110-140170	スハ*ナ 14X17	1					
5	.	28110-190220	スハ*ナ 19X22	1					
6	.	729327-92610	ハ*ツキンセツト	1					(1)
I 6-	1	729327-92611 (A=EA7961)	ハ*ツキンセツト	1		N			(1)
7	..	129350-01331	ハ*ツカ*カ*スタツト	1					
8	..	121575-01510	ハ*ツキン(キ*ヤケ-ス)	1					
9	..	121575-01750	ハ*ツキン(オイルハ*ン)	1					
10	..	121450-01531	ハ*ツキン(ソクフダ)	1					
11	..	121420-01760	オリヅク*	1					
12	..	121520-01850	ハ*ツキン(フイ*ト*ホ*ンフ*	1					
I 12-	1	121520-01851 (A=EA7961)	ハ*ツキン(フイ*ト*ホ*ンフ*	1		N			
13	..	124240-01882	ハ*ツキン(HO-P)	1					
I 13-	1	124240-01883 (A=EA7961)	ハ*ツキン(HO-P)	1		N			
14	..	24341-001350	オリヅク* 1A S135.0	1					
15	..	24341-000460	オリヅク* 1A S 46.0	1					
16	..	24341-000400	オリヅク* 1A S 40.0	1					
17	..	101704-11450	ハ*ツキン(アンチチャ*ンハ*ー)	3					
18	..	103854-11490	アンチチャ*ンハ*ー*タ*ンネツサ*イ	3					
19	..	121450-11680	ハ*ツキン(ハ*ツト*ソクフダ)	1					
20	..	24311-000320	オリヅク* 1A P 32.0	1					
21	..	129350-11310	PK(ホ*ンネツト)	1					
22	..	24311-000120	オリヅク* 1A P 12.0	3					
23	..	129350-12710	ハ*ツキン(キ*クキマ*ホ*ルト*)	1					
24	..	129350-13250	カ*スタツト(マ*ホ*ルト*)	1					
25	..	124701-11910	カ*スタツト(サイ*レンク)	1					
26	..	121450-32021	LOホ*ンフ* ハ*ツキン(3ツア*ナ)	1					
27	..	124450-35110	オリヅク*(LOコシキ)	1					
28	..	129327-42051	CWホ*ンフ* PK	1					
29	..	121450-44410	ハ*ツキン(CW-Pトリツク*タ*イ)	1					
30	..	24311-000160	オリヅク* 1A P 16.0	1					
31	..	129350-49540	ハ*ツキン(ウ*モスタツトカハ*ー)	1					
I 31-	1	129350-49541 (A=EA7961)	ハ*ツキン(ウ*モスタツトカハ*ー)	1		N			
32	..	102103-55520	オリヅク*(オ*イ)	1					
33	..	102103-55520	オリヅク*(オ*イ)	1					

フォンパワコウ	フォンメイ	パワタロク NO.	コウモク NO.	ミタシ NO.	ロケシヨク NO.	フォンパワコウ	フォンメイ	パワタロク NO.	コウモク NO.	ミタシ NO.	ロケシヨク NO.	
XB4954698	ナツト	Y0002451	38	21	1008	104200-55341	ハントル(F0コツク)	Y0002451	31	18	1C16	
XL12010001	スクリエウ キツト	Y0002451	38	17	1007	104200-55750	ナハコネシ 4(F0コツクハントル)	Y0002451	31	14A	1C16	
XL12013262	フアラツシ	Y0002451	38	9	1007			Y0002451	25		1C16	
XL1201510	フオリ	Y0002451	38	18	1007	104200-59170	ハヅキコ(マル 12)	Y0002451	33	4	1002	
XL1202401	フロントカハハ- シクミ	Y0002451	38	14	1007	104200-92350	トライハハ-(サシカエシキ)	Y0002451	40	1	1010	
XL12033011	カハハ-(ウシロ)	Y0002451	38	6	1007	104500-23201	ロツトホルト	Y0002451	20	3	1C05	
XL12053002	リヤカハハ-ASSY	Y0002451	38	5	1007	104500-53080	チ-スナツト	Y0002451	30	3	1C15	
XL1254801	ホルト	Y0002451	38	19	1008	104511-11120	ハルフハスフリンク	Y0002451	10	5	1B11	
XL1255801	ホルト	Y0002451	38	20	1008	104511-11370	キヤツフ(ハツ)	Y0002451	10	12	1B11	
XL13511001	ロータ- ASSY	Y0002451	38	2	1007	105025-59510	F0ハヅキ(コシキ-ホヅク)	Y0002451	33	16	1002	
XL13513134	ホルト	Y0002451	38	11	1007	105025-59580	F0ハヅキ(タンク-コシキ)	Y0002451	33	19	1002	
XL13513152	レキエレータ-	Y0002451	38	7	1007	105225-11350	ウエコミホルト(サホ-ト)	Y0002451	10	11	1B11	
XL13513203	タイイोट	Y0002451	38	12	1007	105225-21500	ホルト(フライホイ-ル)	Y0002451	18	1	1C03	
XL13514041	リヤチ-	Y0002451	38	15	1007	105230-59510	F0-T(コシキ-ホヅク)	Y0002451	33	17	1002	
XL1354326	カーホヅクアラシ	Y0002451	38	8	1007	106500-44610	アウタウイヤフレルメ	Y0002451	33	2	1002	
XL1356200	スチ-タ-	Y0002451	38	4	1007	110250-53150	F0ハヅクヨウセイハツ CMP	Y0002451	30	8	1C15	
XL1356360	ワイヤ- シクミ	Y0002451	38	13	1007	110250-55610	リヤ-ニョクリンク	Y0002451	31	7	1C16	
XNAC100051	シ-ルワツシヤ-	Y0002451	13	6	1B14					21	1C16	
XTR1263	レキエレータ-	Y0002451	38	10	1007	113200-53110	インダ-スエ-ツト	Y0002451	30	5	1C15	
XWA0065005	インシヤ-タ	Y0002451	13	7	1B14	113200-53120	ウケスフリンク	Y0002451	30	7	1C15	
XX75129003	クリ-ナフタ(129150-12500)	Y0002451	13	4	1B14	119129-77210	オイルシ-ル	Y0002451	37	23- 1	1006	
XX75180110	ウイラツクナツト(12915012500)	Y0002451	13	5	1B14	120130-11860	ハルフカマイド(CSUC)	Y0002451	10	38	1B11	
X6201SD	ホ-ル ハヅク	Y0002451	38	3	1007	120130-43140	インラ(CFW-P)	Y0002451	25	3- 1	1C10	
X6202BM	ホ-ルハヅク	Y0002451	38	16	1007	121000-11050	チ-ハヅク 4.5X12	Y0002451	10	2	1B11	
101147-11900	ネリヨウハヅク	Y0002451	10	34	1B11	121023-77910	サ-モスタ-ドフ-ラツクSH100 12	Y0002451	39	1	1009	
101147-59810	カツキチホルト 8	Y0002451	33	12	1002	121085-01890	ウチコミフ-ラツク	Y0002451	5	9	1B06	
101158-11230	アシヤスタ-(ハヅク)	Y0002451	10	29	1B11	121120-77920	ホヅクヨウイヤ(サ-モスタ-ト)	Y0002451	39	2	1009	
				32	1B11	121150-51460	ヒョウ(カマイドマウリド)メ	Y0002451	29	16	1C14	
101704-11450	ハヅク(アンチヤンハ-)	Y0002451	10	26	1B11	121250-02070	ホルト(センタ-メタル)ウ	Y0002451	6	7- 1	1B07	
				40	1010					11- 1	1B07	
101720-55750	6カクフ-ラツク 6(エア-ヌキ)	Y0002451	31	24	1C16	121250-44901	サ-モスタ-ツク(110°C)	Y0002451	27	1	1C12	
102103-55520	オリツク(オオイ)	Y0002451	31	6	1C16	121250-49121	フ-ラツク(ミヌヌキ)	Y0002451	27	12	1C12	
				20	1C16	121250-55620	スフリンク(エレメント)	Y0002451	31	8	1C16	
			40	32	1010	121250-59860	フレツメタマイ B	Y0002451	32	7	1001	
				33	1010	121252-42200	インラ, C.W. ホヅク	Y0002451	25	3	1C10	
103338-11180	ハヅク(ネオサエ)	Y0002451	10	8	1B11	121252-42240	シヤフト(ハヅク)	Y0002451	25	4	1C10	
103338-11190	ハヅク(ネオサエ)メ	Y0002451	10	9	1B11	121252-42260	フアラツシ	Y0002451	25	5	1C10	
103338-22300	ヒョウ(NS65.75)	Y0002451	19	3	1C04	121254-55510	オオイ(F0コシキ)	Y0002451	31	5	1C16	
103338-22400	ヒョウ(ストンヒョウ)メ	Y0002451	19	4	1C04	121254-77010	スタ-タ(S13-41)	Y0002451	36	3	1005	
103854-11490	アンチヤンハ-タツク	Y0002451	10	27	1B11					37	1	1006
				40	1010	121254-77011	スタ-チンク(モ-タ(S13-41A)	Y0002451	36	3- 1	1005	
103854-51251	ヒョウ(フ-ラツク)ハヅク	Y0002451	29	22	1C14					37	1- 1	1006
103854-51660	セイケツク	Y0002451	29	20	1C14	121254-77400	アツキウ- ASSY	Y0002451	37	2	1006	
103854-53100	F0コシキハヅク	Y0002451	30	4	1C15	121254-77410	ホ-ルハヅク(1)	Y0002451	37	3	1006	
103854-53120	ノスルハヅク	Y0002451	30	6	1C15	121254-77420	ホ-ルハヅク(2)	Y0002451	37	4	1006	
103854-53180	オサエ(ハヅク)ハヅク	Y0002451	30	9	1C15	121254-77430	ウツキ- KIT (スラシ)	Y0002451	37	5	1006	
104104-67300	モトシハ(レキ)エレータ	Y0002451	35	13	1004	121254-77480	ストツハ-SET(ヒョウ)	Y0002451	37	10	1006	
104200-14200	タハヅク	Y0002451	16	5	1C01	121254-77520	コイル ASSY(フィルト)	Y0002451	37	14	1006	
104200-55080	ドレツク	Y0002451	3	2	1B04	121254-77540	フアラツシ(+)	Y0002451	37	16	1006	
104200-55321	チ-ハヅク	Y0002451	31	2	1C16	121254-77550	カハハ- ASSY(ウシロ)	Y0002451	37	17	1006	
				16	1C16	121254-77570	ホルト- ASSY(フアラツシ)	Y0002451	37	19	1006	
104200-55330	スフリンク(チ-ハヅク)	Y0002451	31	3	1C16	121254-77580	フアラツシ(-)	Y0002451	37	20	1006	
				17	1C16	121254-77590	スフリンク(フアラツシ)	Y0002451	37	21	1006	
104200-55341	ハントル(F0コツク)	Y0002451	31	4	1C16	121254-77600	ハヅク ASSY(センタ-	Y0002451	37	22	1006	

フ*ヒンハ*ンコ*ウ	フ*ヒン メイ	ハ*ン-ツカダロク* NO.	コウモク NO.	ミタシ NO.	ロケ-シヨク NO.	フ*ヒンハ*ンコ*ウ	フ*ヒン メイ	ハ*ン-ツカダロク* NO.	コウモク NO.	ミタシ NO.	ロケ-シヨク NO.
124080-77360	フ*ラシASV	Y00D2451	38	8- 1	1D07	124550-66370	トメナツト 6 (ツツリアチ)	Y00D2451	35	10	1D04
124080-77390	ICレキ*ユレ-タASY (TR1Z 63	Y00D2451	38	10- 1	1D07	124550-77030	カハ* (ST:8タ-ミナル)	Y00D2451	36	13	1D05
124080-77400	タ*イオート*ASY	Y00D2451	38	12- 1	1D07	124701-11910	カ*スゲツト (サイレンサ)	Y00D2451	15	6	1B16
124080-77410	フ*ツシユ (イコシユレ-タインク)	Y00D2451	38	12A-1	1D07				40	25	1D10
124080-77420	フロントカハ*ASY	Y00D2451	38	14- 1	1D07	124722-49150	ミス*ヌキハ*イフ* A 7/12X550	Y00D2451	27	13	1C12
124080-77430	ハ*アリク*リチ-ナ-	Y00D2451	38	15- 1	1D07	124764-44810	チ*ハ*ル (サフ*タツク)	Y00D2451	26	12	1C11
124080-77440	フ*リASY	Y00D2451	38	18- 1	1D08	124766-59050	ホ-スクリツフ* (マル 12	Y00D2451	27	14	1C12
124080-77450	スル-ホ*ルト	Y00D2451	38	19- 1	1D08				33	15	1D02
124080-77460	スル-ホ*ルト	Y00D2451	38	20- 1	1D08	124770-53000	ノ*ス*ル CMP	Y00D2451	30	2	1C15
124080-77470	フ*リナツトASY	Y00D2451	38	21- 1	1D08	124950-01210	ハ*ツ*ホ*ル (B)	Y00D2451	1	4	1B02
124080-77480	ホ*ルハ*アリク*	Y00D2451	38	16- 1	1D07	124950-51190	フ*ラシ*チ*ホ*ル CMP	Y00D2451	29	5	1C14
124080-77490	ホ*ルハ*アリク*	Y00D2451	38	3- 1	1D07	124950-51270	ハ*ツ*キ	Y00D2451	29	9	1C14
124080-77500	スクリユウ KIT	Y00D2451	38	17- 1	1D07	124950-51450	カ*イ*ホ*ル-ス	Y00D2451	29	15	1C14
124080-77510	スクリユウ 4X 12	Y00D2451	38	17A-1	1D07	124950-51510	ヒ*ニオン	Y00D2451	29	18	1C14
124080-77520	ホ*ルトMS	Y00D2451	38	11- 1	1D07	124950-51640	F0チヨウセイハ*ンCOMP	Y00D2451	29	19	1C14
124080-77530	リ-ト*ウイ*ASY	Y00D2451	38	13- 1	1D07	124950-55900	チ*ス*タ*ス*ホ*ル-ス	Y00D2451	36	1	1D05
124085-01900	0-リク*カ*イト*	Y00D2451	1	6	1B02					2	1D05
124085-35300	アツリヨク チヨウセイハ*ン シクミ	Y00D2451	23	6	1C08	129150-11810	ハイキ*ンカ*イト*	Y00D2451	10	39	1B11
124085-35350	ナツト	Y00D2451	23	7	1C08	129150-12510	クリ-テ*レ*メント	Y00D2451	13	2	1B14
124160-01650	クラツフ* (フ*レサ*ハ*イフ*ヨウ)	Y00D2451	8	1	1B09	129150-12520	ア*ン*ロ*タ*ハ*ル*フ* (エアクリ-ナ)	Y00D2451	13	3	1B14
			33	1	1D02	129155-59190	カンツキ*チ*ホ*ル CMP	Y00D2451	33	5	1D02
124160-01751	フ*タ (ホ*コウ)	Y00D2451	5	3	1B06	129155-59191	カンツキ*チ*ホ*ル CMP	Y00D2451	33	5- 1	1D02
			12	1	1B13	129301-02801	ハ*ウ*シ*ツク*	Y00D2451	7	1	1B08
124160-11360	トツチ	Y00D2451	11	3	1B12	129301-11300	ホ*ン*ネツト	Y00D2451	11	1	1B12
124160-39140	カンツキ*チ*ホ*ル 10	Y00D2451	24	1	1C09	129301-49030	CWハ*イフ* (C)	Y00D2451	27	5	1C12
124160-39450	エアツスイツチ 0.5KG キ*ホ*シ	Y00D2451	24	4	1C09	129305-07950	トメナツト (ホ*ソ) 12	Y00D2451	9	2	1B10
124160-49480	レイキヤクスイカンツキ*チ	Y00D2451	27	9	1C12	129322-13520	カ*スゲツト (マニホ-ルト*)	Y00D2451	15	1- 1	1B16
124240-01871	メクラフ* (HO-P)	Y00D2451	5	7	1B06	129322-77400	フ*イ*ト*ホ*ル*フ*	Y00D2451	36	12	1D05
124240-01882	ハ*ン*ツ*キ (HO-P)	Y00D2451	5	8	1B06	129322-77401	フ*イ*ト*ホ*ル*フ* (FP332	Y00D2451	36	12- 1	1D05
			40	13	1D10	129327-01550	カハ* (シリンダ*フ*ロツク)	Y00D2451	5	2	1B06
124240-01883	ハ*ン*ツ*キ (HO-P)	Y00D2451	5	8- 1	1B06	129327-12210	キ*ウ*キ*カン	Y00D2451	13	9	1B14
			40	13- 1	1D10					9- 1	1B14
124250-49351	スイオンセンサ-	Y00D2451	27	7	1C12	129327-13520	サイレンサ	Y00D2451	15	7	1B16
124250-49360	ハ*ン*ツ*キ (スイオンケイ	Y00D2451	27	8	1C12	129327-13660	ス*チ- (サイレンサ-)	Y00D2451	15	8	1B16
124450-35110	オリク* (LOコシキ)	Y00D2451	23	5	1C08	129327-42051	CWホ*ン*フ*PK	Y00D2451	25	1	1C10
			40	27	1D10				40	28	1D10
124450-39240	クラツフ*	Y00D2451	24	3	1C09	129327-42100	CWホ*ン*フ* ASSY	Y00D2451	25	2	1C10
124450-44510	サフ*タツクシクミ	Y00D2451	26	4	1C11	129327-42120	トリツケタ*イ (CWP)	Y00D2451	25	8	1C10
124450-44530	サフ*タツクヨウキツフ*	Y00D2451	26	5	1C11	129327-66000	レキ*ユレ-タ*ハ*ン*コ*ル CMP	Y00D2451	35	2	1D04
124450-44550	ハ*ン*ト* (サフ*タツク)	Y00D2451	26	10	1C11	129327-66001	レキ*ユレ-タ*ハ*ン*コ*ル CMP	Y00D2451	35	2- 1	1D04
124450-44560	オサエ (オ-ハ*フ*ロ-ハ*イフ*	Y00D2451	26	6	1C11	129327-66200	サホ*ト (アクセルワイ*ト)	Y00D2451	35	9	1D04
124460-11340	ハ*ル*フ*ス*チ*ム*シ-ル	Y00D2451	10	10	1B11	129331-59500	F0-ト*モ*ト* CMP	Y00D2451	33	6	1D02
124460-77820	カナク* B (タツク)	Y00D2451	39	7	1D09	129335-21650	フ*ロ-リ (クラツクシヤ*ト)	Y00D2451	17	7	1C02
124465-44950	ハ*ン*ツ*キ 16	Y00D2451	27	2	1C12	129335-42250	フ*ロ-リ (CWP)	Y00D2451	25	9	1C10
124550-35110	エレメント	Y00D2451	23	4	1C08	129335-55700	ウ*オ-タ*セ*ハ*レ-タ CMP	Y00D2451	31	15	1C16
124550-35350	コシキ-ストリハ*シ*コウ*	Y00D2451	40	2	1D10	129335-61600	カ*ハ*ナ*ス*リ-フ*	Y00D2451	34	5- 1	1D03
124550-51320	ハ*ネ (チ*リ*ハ*リ*ハ*ル*フ*	Y00D2451	29	11	1C14	129335-77711	F0ハ*イフ* (D11X2500)	Y00D2451	39	5	1D09
124550-51341	ホ*ル*タ* (チ*リ*ハ*リ*ハ*ル*フ*) L43	Y00D2451	29	12	1C14	129350-01100	ライ*ナ- (シリンダ*)	Y00D2451	1	3	1B02
124550-51350	ハ*ン*ツ*キ (チ*リ*ハ*リ)	Y00D2451	29	13	1C14	129350-01200	ハ*ツ*ト*ホ*ル*ト (A)	Y00D2451	1	16	1B02
124550-51370	オリク* (チ*リ*ハ*リ)	Y00D2451	29	14	1C14	129350-01230	ハ*ツ*ト*ホ*ル*ト (ロツカク*ア*タ*マ)	Y00D2451	1	18	1B02
124550-55700	エレメント (F0コシキ)	Y00D2451	31	9	1C16	129350-01331	ハ*ツ*ト*カ*スゲツト	Y00D2451	1	17	1B02
124550-59030	カンツキ*チ (カタクチ 8	Y00D2451	33	7	1D02				40	7	1D10
124550-59090	カンツキ*チ (カタクチ 8	Y00D2451	33	9	1D02	129350-02050	ハ*イフ*	Y00D2451	6	6	1B07
124550-59820	カンツキ*チ*ホ*ル 8	Y00D2451	24	5	1C09					10	1B07

フォトリソグラフィ	フォトリソ	ハロゲンランプ NO.	コウモク NO.	ミタシ NO.	ロケ-ション NO.	フォトリソグラフィ	フォトリソ	ハロゲンランプ NO.	コウモク NO.	ミタシ NO.	ロケ-ション NO.
24311-000100	0リソグ 1A P 10.0	Y0002451	1	12	1B02	26716-080002	ナツト 8	Y0002451	36	10	1B05
24311-000120	0リソグ 1A P 12.0	Y0002451	11	4	1B12	26716-120002	ナツト 12	Y0002451	4	4	1B05
			40	22	1D10	26756-080002	トメナツト 8	Y0002451	10	30	1B11
24311-000160	0リソグ 1A P 16.0	Y0002451	27	15	1C12					33	1B11
			40	30	1D10	26776-120002	トメナツト(ホソ) 12	Y0002451	35	19	1D04
24311-000320	0リソグ 1A P 32.0	Y0002451	12	6	1B13	26776-180002	トメナツト(ホソ) 18	Y0002451	17	8	1C02
			40	20	1D10	26921-080102	トメナツト(ホソ) 8X10	Y0002451	10	37	1B11
24311-240100	0リソグ 1A P 10A	Y0002451	31	14	1C16	27241-300000	ワカタフオラク 30	Y0002451	1	13	1B02
				28	1C16	28110-100120	スハナ 10X12	Y0002451	40	3	1D10
24341-000400	0リソグ 1A S 40.0	Y0002451	8	6	1B09	28110-140170	スハナ 14X17	Y0002451	40	4	1D10
			40	16	1D10	28110-190220	スハナ 19X22	Y0002451	40	5	1D10
24341-000460	0リソグ 1A S 46.0	Y0002451	7	6	1B08	43400-500450	シ-ルツシヤ 12	Y0002451	3	3	1B04
			40	15	1D10				35	20	1D04
24341-001350	0リソグ 1A S135.0	Y0002451	6	13	1B07	704571-53100	ネリヨウ フンシヤ ヲン シクミ	Y0002451	30	1	1C15
			40	14	1D10	711100-51540	ロー CMP	Y0002451	29	7	1C14
26013-060222	ホルト(ハ)ネ 6X 22	Y0002451	21	4	1C06	721550-02500	メタルウ COMP	Y0002451	6	1	1B07
26013-080202	ホルト(ハ)ネ 8X 20	Y0002451	6	14	1B07	721550-51700	FOホソフ	Y0002451	29	1	1C14
26014-060352	ホルト(ヒラ+ハ)ネ 6X 35	Y0002451	26	3	1C11	724060-23600	ハアリソグ(クラックヒン)	Y0002451	20	4	1C05
26014-080252	ホルト(ヒラ+ハ)ネ 8X 25	Y0002451	36	8	1D05	724064-23610	ハアリソグ(ヒソ)025	Y0002451	20	5	1C05
26106-060082	ツハホルト 6X 8	Y0002451	3	5	1B04	724550-51520	ロー-カイトシクミ	Y0002451	29	6	1C14
26106-060222	ツハホルト 6X 22	Y0002451	34	11	1D03	729327-11700	シリタツアツトCMP	Y0002451	10	1	1B11
26106-060302	ツハホルト 6X 30	Y0002451	37	43	1D06	729327-13500	ハイキマニホルトASY	Y0002451	15	2	1B16
26106-060402	ツハホルト 6X 40	Y0002451	5	11	1B06	729327-92610	ハツキセツト	Y0002451	40	6	1D10
26106-060452	ツハホルト 6X 45	Y0002451	37	44	1D06	729327-92611	ハツキセツト	Y0002451	40	6	1D10
26106-060652	ツハホルト 6X 65	Y0002451	5	12	1B06	729335-01612	キヤケ-入 CMP	Y0002451	2	1	1B03
26106-080102	ツハホルト 8X 10	Y0002451	35	17	1D04	729350-01540	オイルハシクミ	Y0002451	3	1	1B04
26106-080162	ツハホルト 8X 16	Y0002451	8	7	1B09	729350-01560	シリタツフオツクCMP	Y0002451	1	1	1B02
26106-080182	ツハホルト 8X 18	Y0002451	28	4	1C13	729350-02610	センターメタルウ(1)シクミ(ホイル)	Y0002451	6	4	1B07
26106-080202	ツハホルト 8X 20	Y0002451	12	7	1B13	729350-02611	センターメタルウASY.FW. 83	Y0002451	6	4	1B07
26106-080402	ツハホルト 8X 40	Y0002451	25	12	1C10	729350-02620	センターメタルウ(2)シクミ(キヤ)	Y0002451	6	8	1B07
26106-080552	ツハホルト 8X 55	Y0002451	25	13	1C10	729350-02621	センターメタルウASY.OFW. 83	Y0002451	6	8	1B07
26106-080602	ツハホルト 8X 60	Y0002451	25	14	1C10	729350-02800	メインハアリソグ センター	Y0002451	6	5	1B07
26106-080752	ツハホルト 8X 75	Y0002451	2	11	1B03	729350-02810	メインハアリソグ センター	Y0002451	6	9	1B07
26106-080852	ツハホルト 8X 85	Y0002451	2	12	1B03	729350-11650	キユキハソウ CMP	Y0002451	10	28	1B11
			25	15	1C10	729350-11660	ハイキハソウシクミ	Y0002451	10	31	1B11
26106-081152	ツハホルト 8X115	Y0002451	2	13	1B03	729350-21700	クラックシヤフトCMP	Y0002451	17	1	1C02
26106-081202	ツハホルト 8X120	Y0002451	36	9	1D05	729350-22500	ヒソストリソグSET	Y0002451	19	2	1C04
26116-060102	ホルト 6X 10	Y0002451	32	9	1D01	729350-22501	ヒソストリソグSET	Y0002451	19	2	1C04
26206-100252	ホルト 10X 25	Y0002451	4	2	1B05	729350-23100	コネクタイソグロツトCMP	Y0002451	20	1	1C05
26216-080222	ウエコミホルト 8X 22	Y0002451	5	13	1B06						
			15	3	1B16						
26216-080652	ウエコミホルト 8X 65	Y0002451	10	16	1B11						
			12	8	1B13						
26216-080702	ウエコミホルト 8X 70	Y0002451	12	9	1B13						
26216-120252	ウエコミホルト 12X 25	Y0002451	4	3	1B05						
26366-080002	ツハツキナツト 8	Y0002451	12	10	1B13						
26450-050122	6カクアナホルト 5X 12	Y0002451	37	40	1D06						
26450-080452	6カクアナホルト 8X 45	Y0002451	25	16	1C10						
26587-050102	ハイントコネシ(+アナ) 5X10	Y0002451	29	25	1C14						
26587-080102	ハイントコネシ(+アナ) 8X10	Y0002451	2	14	1B03						
			7	7	1B08						
26587-080122	ハイントコネシ(+アナ) 8X12	Y0002451	7	7	1B08						
26687-120002	フクロナツト(ホソ) 12	Y0002451	35	18	1D04						
26696-100002	トメナツト(ホソ) 10	Y0002451	10	17	1B11						

1 M6

フビシ	ハシコマウ	フビシ	メイ	ハシコマウ	NO.	コウモク	NO.	ミタシ	NO.	ロケシヨウ	NO.	フビシ	ハシコマウ	フビシ	メイ	ハシコマウ	NO.	コウモク	NO.	ミタシ	NO.	ロケシヨウ	NO.	
104200	55750	ナハコネシ	4 (FOコウバントル)	Y0002451	31	14A	1C16	1	23061	060500	1	23061	060500	ビニールホース	Y0002451	33	13	1	1D02					
119129	77210	オイルシール		Y0002451	37	23	1	1D06	26450	050122	1	26450	050122	6カクアナホルト 5X 12	Y0002451	37	40	1	1D06					
120130	11860	ハルコカイト	(SUC)	Y0002451	10	38	1811	1	26587	080122	1	26587	080122	ハシコマウコネシ (+アナ 8X12)	Y0002451	7	7	1	1B08					
120130	43140	インペラ	(CFW-P)	Y0002451	25	3	1	1C10	724064	23610	1	724064	23610	ハシコマウ (ヒコ) 025	Y0002451	20	5	1	1C05					
121250	02070	ホルト	(センターメタルウ)	Y0002451	6	7	1	1B07	729327	92611	1	729327	92611	ハシコマウセツ	Y0002451	40	6	1	1D10					
121254	77011	スターアインク	モータ (S13-41A)	Y0002451	36	3	1	1D05	729350	02620	1	729350	02620	センターメタルウ (1) シクミ (ホイル)	Y0002451	6	4	1	1B07					
121254	77630	0-リンク		Y0002451	37	1	1	1D06	729350	22501	1	729350	22501	センターメタルウ (2) シクミ (ホイル)	Y0002451	6	8	1	1B07					
121254	77661	ヒコネツ		Y0002451	37	28	1	1D06						ヒコネツリンク SET	Y0002451	19	2	1	1C04					
121254	77681	ケース	ASSY (キキ)	Y0002451	37	30	1	1D06																
121520	01851	ハシコマウ	(フイート) ホンフ	Y0002451	5	5	1	1B06																
121550	02220	メイン	ハシコマウ 0.25 U.S.	Y0002451	6	15	1	1B07																
121575	61710	ニート	ルハシコマウ 25 (スラスト)	Y0002451	34	12	1	1D03																
121575	61720	スラスト	カラー	Y0002451	34	13	1	1D03																
124080	77300	ロータ	ASY	Y0002451	38	2	1	1D07																
124080	77310	スラ	ウ	Y0002451	38	2	2	1D07																
124080	77320	スラ	タASY	Y0002451	38	4	1	1D07																
124080	77330	リヤ	カハ	ASY	Y0002451	38	5	1	1D07															
124080	77340	リヤ	カハ		Y0002451	38	6	1	1D07															
124080	77350	レキ	エスレ	タフ	ラシASY	Y0002451	38	7	1	1D07														
124080	77360	フ	ラシASY	Y0002451	38	8	1	1D07																
124080	77390	IC	レキ	エスレ	タASY (TR1Z 63)	Y0002451	38	10	1	1D07														
124080	77400	タ	イ	オート	ASY	Y0002451	38	12	1	1D07														
124080	77410	フ	ツ	ユ	(インシユレ	アインク	Y0002451	38	12A	1	1D07													
124080	77420	フロント	カハ	ASY	Y0002451	38	14	1	1D07															
124080	77430	ハ	ア	リンク	リヤ	ナー	Y0002451	38	15	1	1D07													
124080	77440	フ	リ	ASY	Y0002451	38	18	1	1D08															
124080	77450	ス	ル	ホ	ルト	Y0002451	38	19	1	1D08														
124080	77460	ス	ル	ホ	ルト	Y0002451	38	20	1	1D08														
124080	77470	フ	リ	ナ	ツ	ASY	Y0002451	38	21	1	1D08													
124080	77480	ホ	ル	ハ	ア	リンク	Y0002451	38	16	1	1D07													
124080	77490	ホ	ル	ハ	ア	リンク	Y0002451	38	3	1	1D07													
124080	77500	ス	クリ	ユ	KIT	Y0002451	38	17	1	1D07														
124080	77510	ス	クリ	ユ	4X 12	Y0002451	38	17A	1	1D07														
124080	77520	ホ	ルト	M5	Y0002451	38	11	1	1D07															
124080	77530	リ	ト	ウ	イ	ASY	Y0002451	38	13	1	1D07													
124240	01883	ハ	シ	コ	マウ	(HO-P)	Y0002451	5	8	1	1B06													
129150	11810	ハ	イ	キ	ハ	シ	コ	マウ	10	39	1811													
129155	59191	カ	ン	ツ	キ	チ	ホ	ルト	33	5	1D02													
129322	13520	カ	ハ	ス	ケ	ツ	(マニホ	ルト)	15	1	1B16													
129322	77401	フ	イ	ト	ホ	ン	フ	(FP332)	36	12	1D05													
129327	12210	キ	ユ	キ	カ	ン		Y0002451	13	9	1B14													
129335	61600	カ	ハ	シ	コ	マウ	リ	フ	34	5	1D03													
129350	02050	ハ	シ	コ	マウ		Y0002451	6	6	1B07														
129350	02310	メ	イ	ン	ハ	ア	リ	ン	ク	025	Y0002451	1	19	1B02										
129350	02330	メ	イ	ン	ハ	ア	リ	ン	ク	025	Y0002451	6	16	1B07										
129350	02350	メ	イ	ン	ハ	ア	リ	ン	ク	025	Y0002451	6	17	1B07										
129350	49541	ハ	シ	コ	マウ	(サ	モ	ス	ツ	カ	ハ	ン	Y0002451	28	2	1C13								
23000	060000	ホ	ス	ク	リ	ツ	フ	60	Y0002451	13	8	1B14												

TOTAL (ITEM= 56) (REF.= 62)

(PC NO.Y0002451)	ロケ-ション NO.	(セクション001 エンジン 3T84HLE-TBS) A=3T84HLE-TBS -----コウモクメイ-----	ロケ-ション NO.
(26) ラジエ-タ & CWポン	1C11	(1) シリコン TM フ TM ロツク	1B01
(27) CWハ TM イフ TM	1C12	(2) キ TM ヤケ-ス	1B02
(28) サ-モスタツト	1C13	(3) オイルハ TM ン	1B03
(29) F07 TM ンシヤ TM ホ TM ンフ TM	1C14	(4) マクン TM アインク TM フ TM ラ TM ンシ TM	1B04
(30) F07 TM ンシヤ TM ハ TM ン	1C15	(5) フ TM ロツク TM メク TM ラ TM フ TM	1B05
(31) F0コシキ	1C16	(6) メ TM グ TM ルト TM ウ	1B06
(32) F07 TM ンシヤ TM ハ TM イフ TM	1D01	(7) カ TM ム TM シヤ TM フト TM ウケ	1B07
(33) F0ハ TM イフ TM	1D02	(8) フ TM リ-ヤ TM	1B08
(34) カ TM ハ TM ナク TM ト TM ウ	1D03	(9) ツ TM リア TM ケ TM カ TM ナク TM	1B09
(35) ソク TM コ TM ウ TM ソク TM	1D04	(10) シ TM リ TM ン TM タ TM ハ TM ツ TM	1B10
(36) チ TM ン TM ソク TM ヒ TM ン	1D05	(11) ハ TM ン TM ウ TM ン TM シ TM ツ	1B11
(37) スタ-アインク TM モ-タ インナ-ハ TM ン-ツ	1D06	(12) ハ TM ツ TM メク TM ラ TM フ TM	1B12
(38) シ TM エ TM ネ TM レ-タ TM イン TM ナ-ハ TM ン-ツ	1D07	(13) エア-ク TM リ-ナ	1B13
(39) サ-モスタ-ト	1D09	(14) キ TM ユ TM キ TM マ TM ニ TM ホ-ルト TM	1B14
(40) ハ TM ツ TM キ TM ン TM セツ TM ト & コク TM	1D10	(15) ハ TM イ TM キ TM マ TM ニ TM ホ-ルト TM	1B15
		(16) カ TM ム TM シヤ TM フト	1C01
		(17) ク TM ラ TM ンク TM シヤ TM フト	1C02
		(18) フ TM ライ TM ホ TM イル	1C03
		(19) ビ TM ス TM ト TM ン	1C04
		(20) コ TM ネ TM ク TM ア TM インク TM ロツ TM ク TM	1C05
		(21) L0ホ TM ン TM フ TM	1C06
		(22) ケ TM ツ TM ホ TM ウ	1C07
		(23) L0コ TM シ TM キ	1C08
		(24) L0ハ TM イフ TM	1C09
		(25) CWホ TM ン TM フ TM	1C10