

Этот бюллетень техобслуживания дополняет руководство по техобслуживанию, группа 37, TSP89141432

Электрическая схема  
AMT-PS  
FH (4)  
CHID A740874–  
CHID B645496–  
CHID D200003–  
CHID W112925–

## Электрическая схема, I-Shift с двойным сцеплением

### Содержание

Схема DC1 Стр. 2

Жгут проводов коробки передач Стр. 3

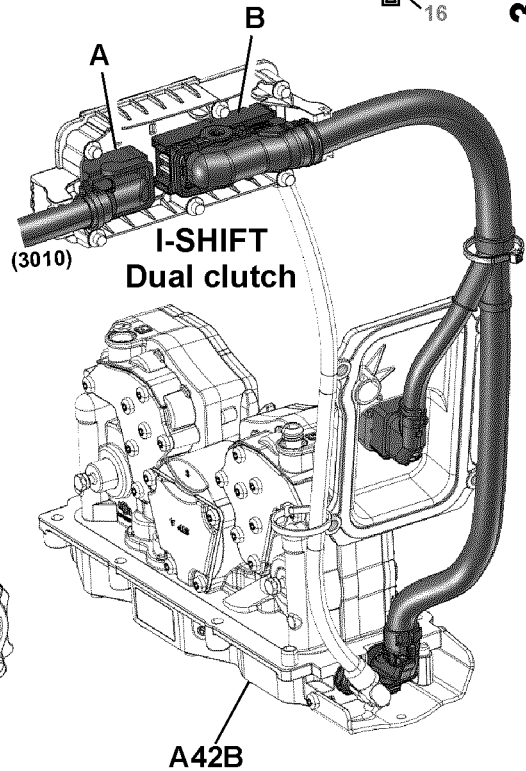
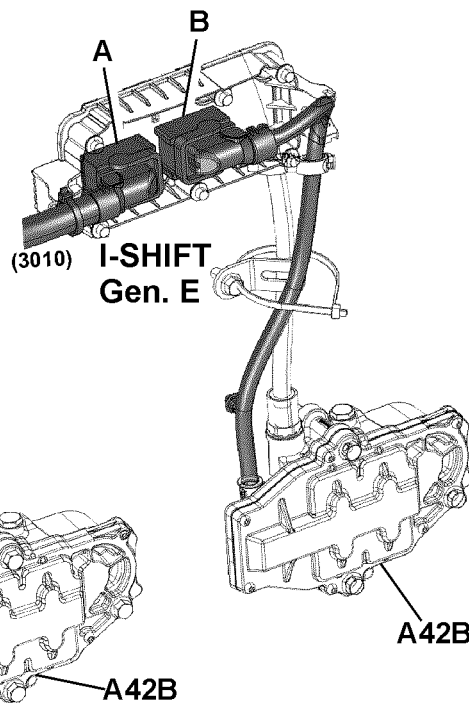
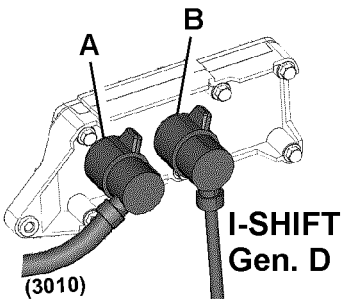
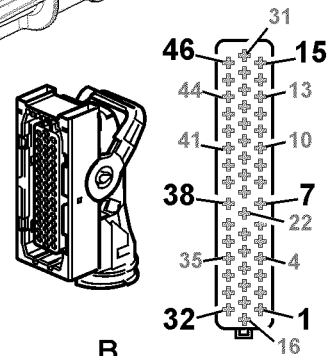
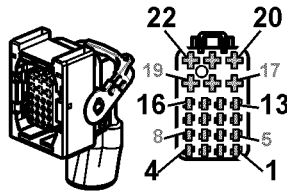
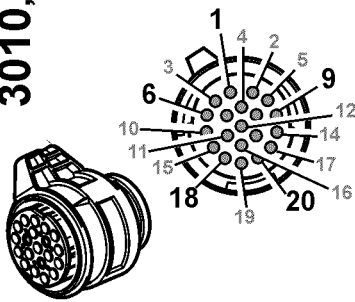
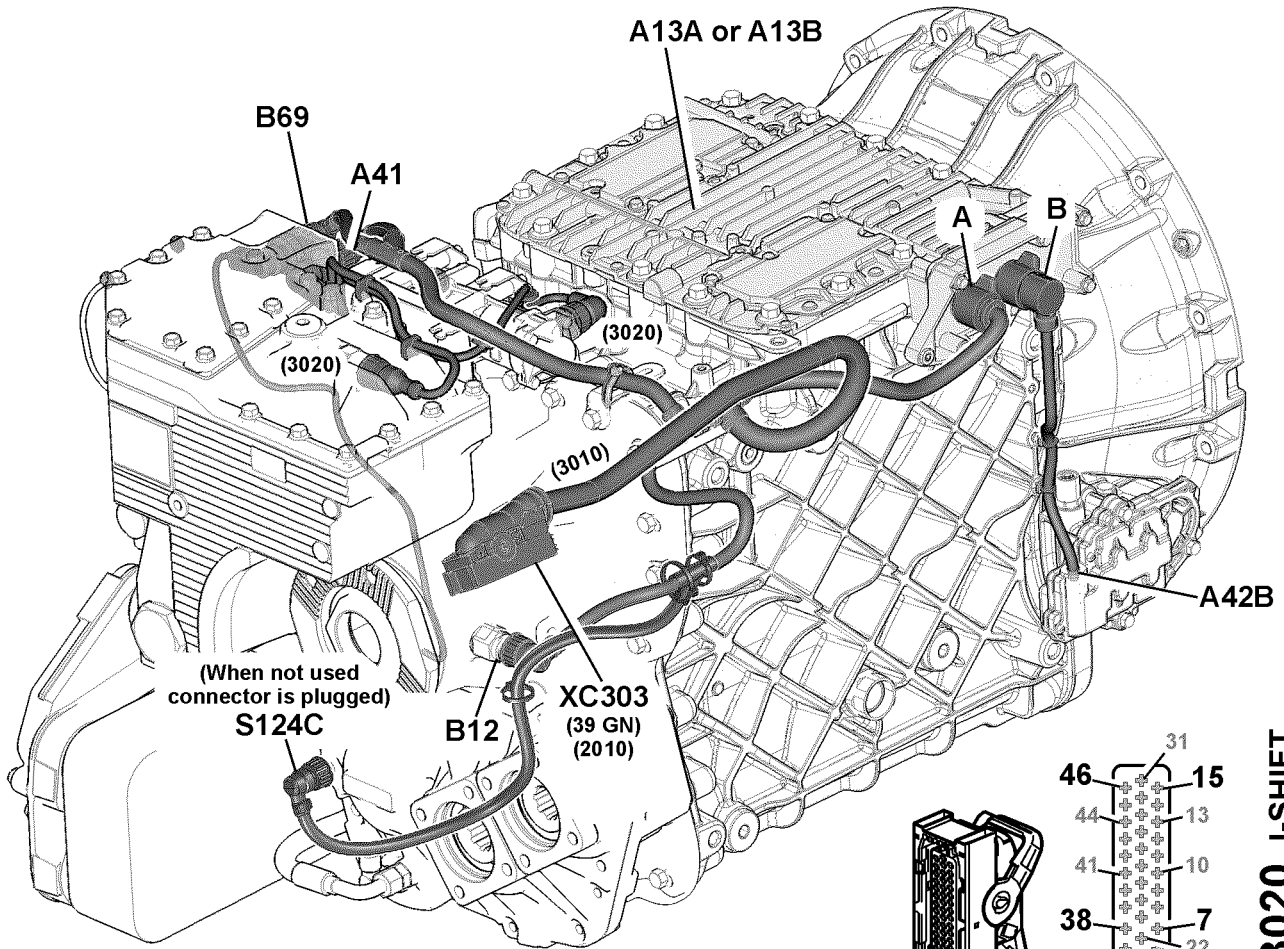
Номер компонента Стр. 5





3010, 3020, I-SHIFT

3010, 3020, I-SHIFT



## Номер компонента

<b>A13A или A13B</b>	Блок управления TECU (электрический блок управления коробкой передач) (DC1:1 C)
<b>A41</b>	Группа компонентов коробки передач. Содержит B23, B138 и Y17 (DA1:3 C/DC1:3 C)
<b>A42B</b>	Группа компонентов коробки передач. Содержит B26B, Y21, Y22, Y23 и Y26 (DC1:1 D)
<b>B12</b>	Датчик, тахограф/спидометр (DA1:0 C/DC1:0 C)
<b>B69</b>	Датчик, температура охлаждающей жидкости, замедлитель (DA1:3 B/DC1:3 B)
<b>S124C</b>	Обратная связь РТО (DC1:0 C)